

Preisliste und Technische Daten  
Gültig für das Modelljahr 2021



# Der e-Crafter



## **Inhalt.**

- 03 Grundmodelle.
- 04 Serienausstattung.
- 08 Sonderausstattungen.
- 11 Lackierungen.
- 12 Motoren.
- 13 Stromverbrauch, CO<sub>2</sub>-Emissionen, Reichweite und Höchstgeschwindigkeiten.
- 14 Gewichte.
- 15 Abmessungen.
- 16 Reifenlabel.
- 17 Anmerkungen.
- 18 Allgemeine und zusätzliche Hinweise.

## Grundmodelle.

### Der e-Crafter Kastenwagen Radstand mittellang (3.640 mm) mit Hochdach

Motor	Antriebsart	Getriebe	Leistung maximal in kW (PS)	Kraftstoffart	Laderaumvolumen in m <sup>3</sup>	e-Crafter	
						Preise in EUR inkl. 16 % MwSt. <sup>1)</sup>	Preise in EUR exkl. 16 % MwSt. <sup>1)</sup>
Permanent-magneterregte Synchronmaschine	Frontantrieb	1-Gang	100 (136)	Strom	10,7	<b>62.524,00</b>	53.900,00

## Serienausstattung.

		e-Crafter
<b>Karosserie</b>	Trittstufe hinten, über komplette Breite	●
	Außenspiegel, elektrisch einstell- und beheizbar	●
	Eine Abschleppöse vorn	●
	Kühlerschutzgitter, unlackiert, mit einer Chromleiste	●
	Seitliche Markierungsleuchten	●
	Stoßfänger vorne in Grau	●
	Schiebetür, rechts, im Lade-/Fahrgastraum	●
	Verbundglas-Frontscheibe in Wärmeschutzverglasung, beheizbar	●
	Energie absorbierende Frontrahmenkonstruktion	●
	Modulare selbsttragende Ganzstahlkarosserie (vollverzinkt) in Integralbauweise	●
	Seitenschutzleiste aus Kunststoff, genarbt	●
	Trittstufen in Frontstoßfänger mit aerodynamischer Abdeckung	●
	Hochdach, außen in Wagenfarbe lackiert	●
	Verwindungssteifer, hochfester Längsrahmen aus Längs- und Querträgern	●
	cw-Wert-optimierte Karosserie	●
<b>Fahrwerk</b>	Bordwerkzeug	●
	Radmittenabdeckungen	●
	Stahlräder 6,5 J x 16	●
	Reifen 235/65 R 16 C 115/113 R, rollwiderstandsoptimiert	●
	Zulässiges Gesamtgewicht 3.500 kg	●
	Hinterachse als Starrachse mit Längsblattfedern und Anschlagpuffern	●
	16"-Fahrwerk	●
	Vorderachse mit Einzelradaufhängung	●
	Hydraulische Zweikreisbremsanlage mit elektrischem Bremskraftverstärker (10"-Tandem-Bauweise)	●

Informationen zu Stromverbrauch und CO<sub>2</sub>-Emissionen finden Sie am Ende dieser Preisliste.

## Serienausstattung.

		e-Crafter
<b>Sicherheitsausstattung</b>	Berganfahrassistent	●
	Airbag für Fahrer und Beifahrer mit Beifahrer-Airbag-Deaktivierung	●
	Umfeldbeobachtungssystem "Front Assist" mit City-Notbremsfunktion	●
	Elektronisches Stabilisierungsprogramm und ABS	●
	Tagfahrlicht mit Fahrlichtschaltung (automatisch), "Leaving home"-Funktion und manueller "Coming home"-Funktion	●
	LED-Hauptscheinwerfer mit LED-Tagfahrlicht	●
	Rückfahrkamera "Rear View"	●
	Multifunktions-Lenkrad (3 Speichen)	●
	Nebelscheinwerfer inkl. Abbiegelicht	●
	Dreipunkt-Automatiksicherheitsgurte mit Gurthöhenverstellung und elektrischen Gurtstraffern vorn	●
	Warnsummer und -leuchte bei nicht angelegtem Fahrer-Sicherheitsgurt	●
	Spurhalteassistent "Lane Assist"	●
	Seitenwindassistent	●
	Verbandmaterial, Warndreieck und Warnweste	●
	Verzurrösen zur Ladegutsicherung	●
	Nebelschlussleuchte	●
	Bremsbelagsverschleißanzeige	●
	Doppelton-Signalhorn	●
Spiegel-Blinklichter in LED-Technik	●	
Rückfahrcheinwerfer, zwei	●	
<b>Innenausstattungen</b>	Bodenbelag im Fahrerhaus aus Gummi	●
	Ohne Bodenbelag im Lade-/Fahrgastraum mit Verkleidung für Schließmechanismus an den Heckflügeltüren	●
	Chromapplikationen im Fahrerhaus	●
	Trittstufe hinten, über komplette Breite	●

Informationen zu Stromverbrauch und CO<sub>2</sub>-Emissionen finden Sie am Ende dieser Preisliste.

## Serienausstattung.

		e-Crafter
<b>Innenausstattungen</b>	Handschuhfach mit abschließbarer Klappe, beleuchtet	●
	Haltegriff an der Trennwand im Lade-/Fahrgastraum	●
	Beleuchtung im Laderaum: 4 LED-Spots	●
	Komfortsitz "Plus" links, in der 1. Sitzreihe	●
	Beifahrerdoppelsitzbank rechts mit Ablagefach und klappbarer Lehne mit Ablagetisch	●
	Sitzbezüge in Stoff, Dessin "Austin"	●
	Ohne Seitenverkleidung im Lade-/Fahrgastraum	●
	Trennwand	●
	Diverse Ablagen und Staufächer	●
	Haltegriff an der A-Säule auf Fahrer- und Beifahrerseite	●
	Fensterheber in der Fahrer- und Beifahrertür, elektrisch	●
	LED-Fahrerhausbeleuchtung	●
<b>Funktionsausstattung</b>	Zulassung als Lkw mit einer N1-Zulassung (bis einschließlich 3,5 t zulässigem Gesamtgewicht)	●
	Car-Net App-Connect	●
	Akustische Warnanlage für eingelegten Rückwärtsgang, abschaltbar	●
	Batterie 520 A (92 Ah)	●
	230-V-Wechselrichter und Steckdose für Europa	●
	SD-Karte (Deutschland, Italien, Polen, Österreich, Schweiz, Tschechien, Slowakei, Balkan teilw.)	●
	ParkPilot im Front- und Heckbereich mit aktivem Flankenschutz	●
	1 USB-Schnittstelle (iPod-/ iPhone-/iPad-fähig), Multimediabuchse AUX-IN	●
	Elektrische Klemmleiste und Funktionssteuergerät 2 mit Aufbauhersteller (ABH)-Programmierung	●
	Geschwindigkeitsregelanlage inkl. Geschwindigkeitsbegrenzer	●
	Climatronic mit Stauluftregelung, FCKW-frei	●
	CCS-Ladedose	●

Informationen zu Stromverbrauch und CO<sub>2</sub>-Emissionen finden Sie am Ende dieser Preisliste.

## Serienausstattung.

Funktionsausstattung		e-Crafter
	Fernlichtregulierung "Light Assist"	●
	Kabel für Wechselstrom-Ladestation inkl. serienmäßigem Netzladekabel für Haushaltssteckdose, Deutschland	●
	4 Lautsprecher: 2 Hochtöner, 2 Tieftöner	●
	Multifunktionsanzeige "Premium" mit mehrfarbigem Display	●
	Müdigkeitserkennung	●
	Radio-Navigationssystem "Discover Media" mit 20,3 cm (8 Zoll) großem Touchdisplay	●
	Radio Standard (Gen2)	●
	12-V-Steckdose und 4 Becherhalter in der Armaturentafel	●
	12-V-Steckdosen im Fahrerhaus (drei in der Schalttafel, bei Linkslenker zusätzlich eine im linken Sitzgestell)	●
	Sitzheizung, links und rechts, getrennt regelbar, in der 1. Sitzreihe	●
	2 Funkklappschlüssel	●
	Sprachbedienung	●
	2 12-V-Steckdosen im Lade-/Fahrgastraum (eine an der C-, eine an der D-Säule)	●
	Scheinwerfer-Reinigungsanlage mit beheizbaren Scheibenwaschdüsen vorn und Waschwasserstandsanzeige	●
	Scheibenwischer-Intervallschaltung mit Licht- und Regensensor	●
	Zentralverriegelung mit Funkfernbedienung und Innenbetätigung	●
	Digitaler Radioempfang (DAB+)	●
	Mobiltelefon-Schnittstelle	●
	Wärmepumpe	●
	Heiz- und Frischluftanlage mit mehrstufigem Frischluftgebläse, Umluftbetrieb	●
	Mittelausströmer, seitliche Ausströmer, Fußraumausströmer und Defrosterdüsen	●
	Leuchtweitenregulierung, automatisch	●
	Elektromechanische Lenkung, Lenkrad in Höhe und Reichweite verstellbar	●



## Sonderausstattungen.

		e-Crafter	Preis in € o. MwSt.	Preis in € m. MwSt.
<b>Bodenbeläge</b>	Bodenbelag im Laderaum aus Holz mit Ladekantenschutz, hinten	o	610,00	707,60
	Holzfußboden und Radkastenverkleidung im Lade-/Fahrgastraum	o	665,00	771,40
	Universalboden mit Verzurrösen und Verzurrstienen in Längsrichtung	o	910,00	1.055,60
	Vorbereitung für Universalboden mit Radkastenverkleidung aus Kunststoff	o	60,00	69,60
<b>Dacheinsatz in Fahrerhaus, Lade-/Fahrgastraum</b>	2 Verzurrstienen in Längsrichtung an den Außenseiten unter dem Dach	o	170,00	197,20
	Dachträger im Laderaum, zwei Tragbügel, verschiebbar, maximale Tragkraft jeweils 50 kg	o	335,00	388,60
<b>Dachreling/Dachlastträger</b>	Dachlastenträger, Montage von 3 verschiebbaren Dachträgern auf dem Schienensystem am Dach	o	375,00	435,00
	Dachstienen für Dachlastträger	o	290,00	336,40
	Ergonomisches Leiterträgersystem mit automatischer Fixiereinrichtung	o	1.405,00	1.629,80
<b>Einstiegs-/Haltegriffe</b>	Einstiegsgriffe an den Hecksäulen	o	o. M.	
	Ohne Haltegriff an der B-Säule im Lade-/Fahrgastraum	o	o. M.	
<b>Fahrerassistenzsysteme</b>	Verkehrszeichenerkennung	o	295,00	342,20
<b>Fenster</b>	Seitenfenster im Fahrgast-/ Laderaum, vorn rechts, fest verbaut	o	150,00	174,00
<b>Fußmatten</b>	Allwettermatten im Fahrerhaus aus Gummi	o	55,00	63,80
<b>Heckflügeltüren/Heckklappe</b>	Scharniere für Heckflügeltüren mit vergrößertem Öffnungswinkel (maximal 270°)	o	470,00	545,20
<b>Heizung &amp; Belüftung</b>	Dachlüfter, mechanisch mit Verschluss	o	225,00	261,00
	Dachlüfter, mechanisch ohne Verschluss für Gasflaschentransport	o	205,00	237,80
<b>Innenverkleidungen im Lade-/ Fahrgastraum</b>	Seitenverkleidung aus Hartfaserplatten im Laderaum	o	195,00	226,20
	Seitenverkleidung im Laderaum aus Sperrholz, bis zum Dachrahmen	o	580,00	672,80
<b>Instrumententafel</b>	Schalttafel mit Zusatzkonsole inklusive 1 DIN-Schacht und 4 zusätzlichen Schalterplätzen	o	61,00	70,76

Informationen zu Stromverbrauch und CO<sub>2</sub>-Emissionen finden Sie am Ende dieser Preisliste.

● = serienmäßige Ausstattung    ○ = Sonderausstattung gegen Mehrpreis    o. M. = ohne Mehrpreis

08 – Sonderausstattungen – Der e-Crafter



## Sonderausstattungen.

		e-Crafter	Preis in € o. MwSt.	Preis in € m. MwSt.
<b>Räder/Reifen - Reserverad/ Pannenset</b>	Bordwerkzeug und Wagenheber	○	57,00	66,12
<b>Räder/Reifen - Winterräder (zusätzlich)</b>	Zusätzliche Winterbereifung 235/65 R 16 C 115/113 R, auf 4 Stahlrädern montiert	○	680,00	788,80
<b>Räder-/Reifenzubehör</b>	Radschrauben, abschließbar	○	28,00	32,48
	Radvollblenden	○	85,00	98,60
<b>Raucherausführung</b>	Raucherausführung: 12-V-Steckdose mit Zigarettenanzünder, Aschenbecher und 4 Becherhalter in der Armaturentafel	○	30,00	34,80
<b>Schiebetüren im Lade-/ Fahrgastraum</b>	Schiebetür, rechts, im Lade-/Fahrgastraum, mit Zwischenarretierung zur Öffnungsbegrenzung	○	41,00	47,56
<b>Schlüssel für Schließsystem</b>	4 Funkklappschlüssel	○	82,00	95,12
<b>Schmutzfänger</b>	Schmutzfänger hinten	○	55,00	63,80
	Schmutzfänger vorn	○	55,00	63,80
	Schmutzfänger vorn und hinten	○	95,00	110,20
<b>Schriftzüge am Heck</b>	Ohne Schriftzug für Typbezeichnung	○	o. M.	
<b>Sitzbezüge</b>	Robuststoffsitzbezüge, Dessin "Marathon"	○	143,00	165,88
	Sitzbezüge in Kunstleder, Dessin "Mesh"	○	60,00	69,60
	Sitzbezüge in Stoff, Dessin "Memphis"	○	o. M.	
<b>Sitze 1. Sitzreihe</b>	Schwingsitz "ergoComfort" links, in der 1. Sitzreihe	○	550,00	638,00
<b>Stauraum</b>	Stauboxen über den Radkästen, links und rechts	○	345,00	400,20
	Staubox über dem Radkasten links	○	180,00	208,80
	Staubox über dem Radkasten rechts	○	180,00	208,80
	Stautaschen an den Heckflügeltüren, 2 Stück	○	185,00	214,60

Informationen zu Stromverbrauch und CO<sub>2</sub>-Emissionen finden Sie am Ende dieser Preisliste.

● = serienmäßige Ausstattung    ○ = Sonderausstattung gegen Mehrpreis    o. M. = ohne Mehrpreis

## Sonderausstattungen.

		e-Crafter	Preis in € o. MwSt.	Preis in € m. MwSt.
<b>Stoßfänger</b>	Stoßfänger vorne in Grau mit lackierter Blende in Wagenfarbe	o	51,00	59,16
<b>Tachograf/Fahrtenschreiber</b>	Digitaler Tachograf (Smart TCO)	o	705,00	817,80
<b>Trennwände</b>	Trennwand, mit festem Fenster	o	75,00	87,00
	Trennwand, mit Schiebefenster	o	315,00	365,40
	Trennwand, mit Verkleidung	o	215,00	249,40
	Trennwand, mit Verkleidung und festem Fenster	o	305,00	353,80
	Trennwand, mit Verkleidung und Schiebefenster	o	520,00	603,20
<b>Türen, Fahrerhaus</b>	Fahrerhaustüren, zusätzlich mit verstärkten Türscharnieren auf der Fahrerseite	o	65,00	75,40
<b>Unterlegkeil</b>	1 Unterlegkeil	o	22,00	25,52
	2 Unterlegkeile	o	43,00	49,88
<b>Verbandkasten/Warndreieck</b>	Verbandmaterial, Warndreieck, Warnweste und Warnleuchte	o	65,00	75,40
<b>Verzurrösen/Schienen für Ladegutsicherung</b>	C-Schienen am Dachspiegel	o	260,00	301,60
	C-Schienen an Bordwänden (Trennwand)	o	75,00	87,00
	C-Schienen an den Seitenwänden im Laderaum	o	260,00	301,60
	C-Schienen an den Seitenwänden und Dachspiegel	o	495,00	574,20
	C-Schienen an Seitenwänden, Trennwand und Dachspiegel	o	570,00	661,20
	C-Schienen an Seitenwänden und Trennwand	o	330,00	382,80
	C-Schienen an Trennwand und Dachspiegel	o	330,00	382,80
	Ohne Verzurrösen zur Ladegutsicherung	o	o. M.	
<b>Warnmarkierungen</b>	Warnfolierung (Rot/Weiß)	o	490,00	568,40

Informationen zu Stromverbrauch und CO<sub>2</sub>-Emissionen finden Sie am Ende dieser Preisliste.

● = serienmäßige Ausstattung    ○ = Sonderausstattung gegen Mehrpreis    o. M. = ohne Mehrpreis

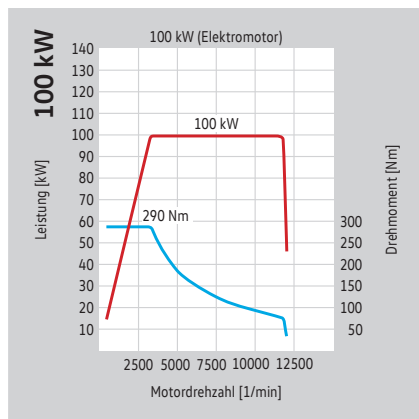
## Lackierungen.

		e-Crafter	Preis in € o. MwSt.	Preis in € m. MwSt.
<b>Außenlackierung - Uni</b>	Candy-Weiß	○	o. M.	
	Deep Ocean Blue	○	o. M.	
	Kirschrot	○	o. M.	
	Leuchtorange	○	o. M.	
	Ontario Green	○	o. M.	
<b>Außenlackierung - Metallic</b>	Indiumgrau Metallic	○	1.430,00	1.658,80
	Reflexsilber Metallic	○	1.430,00	1.658,80
<b>Außenlackierung - Perleffekt</b>	Deep Black Perleffekt	○	1.495,00	1.734,20

## Motor/Batterie.

### Elektromotor mit 100 kW (136 PS)

Motorbauart	Permanentmagneterregte Synchronmaschine (PSM)
max. Leistung in kW (PS) bei 1/min	100 (136) bei 3.300 – 11.700
max. Drehmoment in Nm bei 1/min	290/0 – 3.300
Kraftstoffart	Strom
Getriebevariante	1-Gang-Schaltgetriebe
Antriebsart	Frontantrieb
Batterietyp	Lithium Ionen
Gewicht der Batterie in kg	318
Position der Batterie	zwischen den Achsen
Nennkapazität, kWh	35,8
Anzahl Zellen/Module	264/27
Nennspannung, V	323
Ladedauer AC 2,3 kW 100 % SoC, (h) <sup>2)</sup>	17
Ladedauer AC 3,6 kW 100 % SoC, (h) <sup>3)</sup>	10,5
Ladedauer AC 7,2 kW 100 % SoC, (h) <sup>4)</sup>	5,5
Ladedauer DC 80 % SoC, (h) <sup>5)</sup>	0,45



Erläuterungen zu den hier aufgeführten Fußnotenziffern finden Sie unter „Anmerkungen“.

## Stromverbrauch, CO<sub>2</sub>-Emissionen, Reichweite und Höchstgeschwindigkeiten.

### e-Crafter Kastenwagen

Motor	Getriebe	Leistung maximal in kW (PS)	Stromverbrauch kombiniert, kWh/100 km	CO <sub>2</sub> -Emissionen <sup>6)</sup> kombiniert in g/km	Reichweite <sup>7)8)</sup> nach NEFZ-Zyklus, in km	Höchstgeschwindigkeit in km/h
-------	----------	--------------------------------	---	---	--	----------------------------------

### e-Crafter 35 Radstand mittellang mit Hochdach

PSM	1-Gang-Getriebe	100 (136)	21,54	0	173	90
-----	-----------------	-----------	-------	---	-----	----

PSM = Permanentmagneterregte Synchronmaschine  
Erläuterungen zu den hier aufgeführten Fußnotenziffern finden Sie unter „Anmerkungen“.

## Gewichte.

### e-Crafter Kastenwagen

Motor	Getriebe	Leistung maximal in kW (PS)	Zul. Gesamtgewicht in kg	Leergewicht Basisfahrzeug <sup>9)</sup> in kg	Nutzlast bzw. Zuladung maximal – minimal <sup>9)</sup> in kg	Zul. Achslast vorn/hinten in kg	Anhängelast gebremst, bei 12 % Steigung/ ungebremst in kg	Zul. Zuggesamtgewicht, bei 12 % Steigung in kg
-------	----------	--------------------------------	-----------------------------	---	---	---------------------------------------	---	---

### e-Crafter 35 Radstand mittellang mit Hochdach

PSM	1-Gang-Getriebe	100 (136)	3.500	2.518	982 – 737	2.100/2.100	–	–
-----	-----------------	-----------	-------	-------	-----------	-------------	---	---

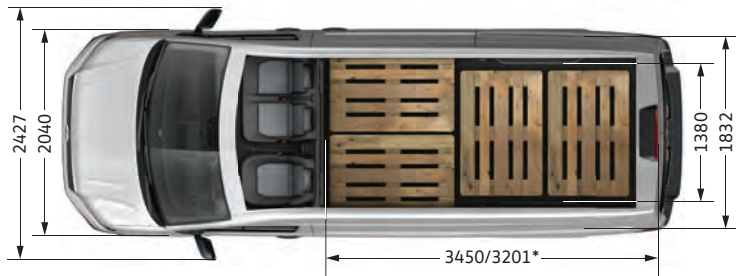

### Dachlasten

Modell	Dachlast in kg
Hochdach	150

PSM = Permanentmagneterregte Synchronmaschine  
Erläuterungen zu den hier aufgeführten Fußnotenziffern finden Sie unter „Anmerkungen“.

## Abmessungen.

### e-Crafter 35 Kastenwagen Radstand mittellang mit Hochdach





\*Laderaumlänge, max. (am Boden)/Laderaumlänge, min.

Laderaum, Höhe (mm)	1.861
Laderaum, Volumen (m <sup>3</sup> )	10,7
Seitliche Schiebetür, Breite x Höhe (mm):	1.311 x 1.722
Heckflügeltüren, Breite x Höhe (mm):	1.552 x 1.740



## Reifenlabel.

### e-Crafter Kastenwagen

Sommerreifen	Größe	Rollwiderstand	Nasshaftung	Externes Rollgeräusch	Geräuschemission
	235/65 R 16 C 115/113	B	B - A	72 - 70 dB	
Winterreifen	Größe	Rollwiderstand	Nasshaftung	Externes Rollgeräusch	Geräuschemission
	235/65 R 16 C 115/113	E - C	B	73 - 71 dB	



Rollwiderstand – Der richtige Reifen hilft Ihnen, Strom zu sparen.



Nasshaftung – Ein kürzerer Bremsweg erhöht Ihre Sicherheit.



Externes Rollgeräusch – Ein leiserer Reifen erhöht Ihren Fahrkomfort und entlastet die Umwelt durch geringere Geräuscentwicklung.

Die gezielte Bestellung eines bestimmten Reifenfabrikats ist aus logistischen und produktionstechnischen Gründen nicht möglich.

## Anmerkungen.

- 1) Die angegebenen Preise sind unverbindliche Preisempfehlungen der Volkswagen AG ab Lieferwerk ohne Überführungskosten.
- 2) Ladedauer mit Netzladekabel (2,3 kW) 100 % SoC (State of Charge/Batterieladezustand)
- 3) Ladedauer mit AC-Wallbox (3,6 kW) 100 % SoC (State of Charge/Batterieladezustand)
- 4) Ladedauer mit AC-Wallbox (7,2 kW) 100 % SoC (State of Charge/Batterieladezustand)
- 5) Ladedauer mit CCS-Ladestation (40 kW) von 0 % auf 80 % SoC (State of Charge/Batterieladezustand)
- 6) Die angegebenen Werte wurden nach den gesetzlich vorgeschriebenen Messverfahren ermittelt. Die Angaben beziehen sich nicht auf ein einzelnes Fahrzeug und sind nicht Bestandteil des Angebotes, sondern dienen allein Vergleichszwecken zwischen den verschiedenen Fahrzeugtypen. Der Kraftstoffverbrauch/Stromverbrauch und die CO<sub>2</sub>-Emissionen eines Fahrzeugs hängen nicht nur von der effizienten Ausnutzung des Kraftstoffs/Energieinhalts der Batterie durch das Fahrzeug ab, sondern werden auch vom Fahrverhalten und anderen nichttechnischen Faktoren (z. B. Umgebungsbedingungen) beeinflusst. Zusatzausstattungen und Zubehör (Anbauteile, Reifen usw.) können relevante Fahrzeugparameter, wie z. B. Gewicht, Rollwiderstand und Aerodynamik verändern und neben Witterungs- und Verkehrsbedingungen die Verbrauchs- und Fahrleistungswerte beeinflussen.
- 7) Die angegebene NEFZ-Reichweite kann variieren durch Fahrstil, Geschwindigkeit, Einsatz von Komfort-/Nebenverbrauchern, Außentemperatur, Anzahl Mitfahrer/Zuladung, Auswahl Fahrprofil (Normal, ECO, ECO+), Topografie.
- 8) Die Reichweite kann sich bei kalten Temperaturen, hoher Heizungsanforderung und hohem Autobahnanteil reduzieren.
- 9) Das angegebene Fahrzeugleergewicht beinhaltet 68 kg für den Fahrer, 7 kg für das Gepäck, alle Betriebsflüssigkeiten, ermittelt nach Verordnung (EU) Nr. 1230/2012 in der gegenwärtig geltenden Fassung. Ausstattungen bzw. Ausstattungslinien können das Leergewicht beeinflussen. Die tatsächliche Nutzlast eines Fahrzeugs, die sich aus der Differenz zwischen zulässigem Gesamtgewicht und Leergewicht errechnet, ist daher nur durch Wiegen des individuellen Fahrzeugs ermittelbar.

## Allgemeine und zusätzliche Hinweise.

Fahrzeugabbildungen in diesem Dokument können Sonderausstattungen gegen Mehrpreis beinhalten.

Bitte beachten Sie, dass einige Sonder- und Spezialausstattungen bestimmten Kombinationszwängen unterliegen und/oder nicht miteinander kombiniert werden können sowie an bestimmte rechtliche Vorschriften gebunden sind. Volkswagen haftet ausdrücklich nicht für die missbräuchliche Nutzung dieser Ausstattungen. Einige Sonder- und Spezialausstattungen können zu einer verlängerten Lieferzeit des Fahrzeugs führen. Bitte sprechen Sie Ihre individuellen Wünsche mit einem Volkswagen Nutzfahrzeuge Partner ab. Nur Ihr Volkswagen Nutzfahrzeuge Partner kann die notwendigen Kombinationserfordernisse sowie die Richtigkeit und Vollständigkeit der Angaben in dem ihm zur Verfügung stehenden Bestellsystem überprüfen.

Die Tatsache, dass eine Marke in diesem Dokument nicht mit ® versehen ist, kann nicht so ausgelegt werden, dass diese Marke keine eingetragene Marke ist und/oder dass diese Marke ohne vorherige schriftliche Zustimmung der Volkswagen Aktiengesellschaft verwendet werden könnte. iPod/iPad/iPhone sind Marken von Apple Inc.

Unsere Fahrzeuge sind serienmäßig mit Sommerreifen ausgestattet. Seit dem 4. Dezember 2010 sind Sie in der Bundesrepublik Deutschland gesetzlich verpflichtet, Ihr Fahrzeug winterlichen Witterungsbedingungen anzupassen. Ihr Volkswagen Nutzfahrzeuge Partner berät Sie gern dabei.

Sämtliche Angaben in diesem Dokument basieren auf den Merkmalen des deutschen Marktes und entsprechen den zum Zeitpunkt des Drucks vorhandenen Kenntnissen.

Diese Preisliste ist gültig ab dem 1. Juli 2020. Änderungen vorbehalten.

### **Zusätzliche Hinweise Elektromotoren:**

Die Service-Intervall-Anzeige im Display des Kombi-Instruments dient als Erinnerung für die Fälligkeit des nächsten Service-Termins.

### **Rücknahme und Verwertung von Altfahrzeugen:**

Volkswagen stellt sich den Herausforderungen der modernen Gesellschaft und berücksichtigt sie in allen neuen Produkten der Marke Volkswagen. Dies gilt natürlich auch für den Umwelt- und Ressourcenschutz. Daher sind alle neuen Volkswagen umweltfreundlich verwertbar und können grundsätzlich kostenlos – vorbehaltlich der Erfüllung der nationalen gesetzlichen Vorschriften – zurückgegeben werden. Nähere Informationen zur Rücknahme und Verwertung von Altfahrzeugen erhalten Sie bei Ihrem Volkswagen Nutzfahrzeuge Partner, im Internet unter [www.volkswagen.de](http://www.volkswagen.de) oder über die in der Bundesrepublik Deutschland kostenlose Hotline 0800 – Volkswagen (0800 – 865 579 2436).

In den Fahrzeugklassen N1, N2 und M2 wird das Kältemittel R134a verwendet. Der GWP-Wert des verwendeten Kältemittels beträgt 1.430 (Kältemittel R134a) und 4 (Kältemittel R1234yf). Die Füllmengen sind abhängig vom Klimakompressor und variieren zwischen 560 bis 590 Gramm.

# Der e-Crafter

Änderungen vorbehalten • Ausgabe: Juli 2020  
vwn.de