

Preisliste und Technische Daten
Gültig für das Modelljahr 2019



Nutzfahrzeuge



Der neue e-Crafter

Inhalt.

- 03 Grundmodelle.
- 04 Serienausstattung.
- 08 Sonderausstattungen.
- 11 Spezialausstattungen.
- 12 Lackierungen.
- 13 Motoren.
- 14 Kraftstoffverbräuche, CO₂-Emissionen und Fahrleistungen.
- 15 Gewichte.
- 16 Abmessungen.
- 17 Reifenlabel.
- 18 Anmerkungen.
- 19 Allgemeine und zusätzliche Hinweise.

Grundmodelle.

Der neue e-Crafter Kastenwagen Radstand mittellang (3.640 mm) mit Hochdach

Motor	Antriebsart	Getriebe	Leistung maximal in kW (PS)	Kraftstoffart	Laderaumvolumen in m ³	e-Crafter	
						Preise in EUR inkl. 19 % MwSt. ¹⁾	Preise in EUR exkl. 19 % MwSt. ¹⁾
PSM	Frontantrieb	1-Gang	100 (136)	Strom	10,7	82.747,84	69.536,00

PSM = Permanentmagneterregte Synchronmaschine
 Erläuterungen zu den hier aufgeführten Fußnotenziffern finden Sie unter "Anmerkungen".

Serienausstattung.

		e-Crafter
Karosserie	Außenspiegel, elektrisch einstell- und beheizbar	●
	cw-Wert-optimierte Karosserie	●
	Eine Abschleppöse vorn	●
	Energie absorbierende Frontrahmenkonstruktion	●
	Kühlerschutzgitter, unlackiert, mit einer Chromleiste	●
	Modulare selbsttragende Ganzstahlkarosserie (vollverzinkt) in Integralbauweise	●
	Schiebetür, rechts, im Lade-/Fahrgastraum	●
	Seitenschutzleiste aus Kunststoff, genarbt	●
	Seitliche Markierungsleuchten	●
	Stoßfänger vorne in Grau mit lackierter Blende in Wagenfarbe	●
	Trittstufe hinten, über komplette Breite	●
	Trittstufen in Frontstoßfänger mit aerodynamischer Abdeckung	●
	Verbundglas-Frontscheibe in Wärmeschutzverglasung, beheizbar	●
Verwindungssteifer, hochfester Längsrahmen aus Längs- und Querträgern	●	
Fahrwerk	Bordwerkzeug	●
	Hinterachse als Starrachse mit Längsblattfedern und Anschlagpuffern	●
	Hydraulische Zweikreisbremsanlage mit elektrischem Bremskraftverstärker (10"-Tandem-Bauweise)	●
	Radmittenabdeckungen	●
	Reifen 235/65 R 16 C 115/113 R, rollwiderstandsoptimiert	●
	Vorderachse mit Einzelradaufhängung	●
	Zulässiges Gesamtgewicht 3.500 kg	●
	16"-Fahrwerk	●
	4 Stahlräder 6,5 J x 16 mit 1.200 kg Traglast, in Silber	●

Informationen zu Kraftstoffverbrauch und CO₂-Emissionen finden Sie am Ende dieser Preisliste.

Serienausstattung.

		e-Crafter
Sicherheitsausstattung	Airbag für Fahrer und Beifahrer mit Beifahrer-Airbag-Deaktivierung	●
	Berganfahrassistent	●
	Bremsbelagsverschleißanzeige	●
	Doppelton-Signalhorn	●
	Dreipunkt-Automatiksicherheitsgurte mit Gurthöhenverstellung und elektrischen Gurtstraffern vorn	●
	Elektronisches Stabilisierungsprogramm und ABS	●
	LED-Hauptscheinwerfer mit LED-Tagfahrlicht	●
	Multifunktions-Lenkrad (3 Speichen)	●
	Nebelscheinwerfer inkl. Abbiegelicht	●
	Nebelschlussleuchte	●
	Rückfahrkamera "Rear View"	●
	Rückfahrcheinwerfer, zwei	●
	Seitenwindassistent	●
	Spiegel-Blinklichter in LED-Technik	●
	Spurhalteassistent "Lane Assist"	●
	Tagfahrlicht mit Fahrlichtschaltung (automatisch), "Leaving home"-Funktion und manueller "Coming home"-Funktion	●
	Umfeldbeobachtungssystem "Front Assist" mit City-Notbremsfunktion	●
	Verbandmaterial, Warndreieck und Warnweste	●
Verzurrösen zur Ladegutsicherung	●	
Warnsummer und -leuchte bei nicht angelegtem Fahrer-Sicherheitsgurt	●	
Innenausstattungen	Beifahrerdoppelsitzbank rechts mit Ablagefach und klappbarer Lehne mit Ablagetisch	●
	Beleuchtung im Laderaum: 4 LED-Spots	●
	Bodenbelag im Fahrerhaus aus Gummi	●
	Chromapplikationen im Fahrerhaus	●

Informationen zu Kraftstoffverbrauch und CO₂-Emissionen finden Sie am Ende dieser Preisliste.

Serienausstattung.

		e-Crafter
Innenausstattungen	Diverse Ablagen und Staufächer	●
	Fensterheber in der Fahrer- und Beifahrertür, elektrisch	●
	Haltegriff an der A-Säule auf Fahrer- und Beifahrerseite	●
	Haltegriff an der Trennwand im Lade-/Fahrgastraum	●
	Handschuhfach mit abschließbarer Klappe, beleuchtet	●
	Komfortsitz "Plus" links, in der 1. Sitzreihe	●
	LED-Fahrerhausbeleuchtung	●
	Ohne Bodenbelag im Lade-/Fahrgastraum mit Verkleidung für Schließmechanismus an den Heckflügeltüren	●
	Ohne Seitenverkleidung im Lade-/Fahrgastraum	●
	Sitzbezüge in Stoff, Dessin "Austin"	●
	Trennwand	●
Funktionsausstattung	Akustische Warnanlage für eingelegten Rückwärtsgang, abschaltbar	●
	Batterie 520 A (92 Ah)	●
	Car-Net App-Connect	●
	CCS-Ladedose	●
	Climatronic mit Stauluftregelung, FCKW-frei	●
	Digitaler Radioempfang (DAB+)	●
	Elektromechanische Lenkung, Lenkrad in Höhe und Reichweite verstellbar	●
	Fernlichtregulierung "Light Assist"	●
	Geschwindigkeitsregelanlage inkl. Geschwindigkeitsbegrenzer	●
	Guide & Inform	●
	Heiz- und Frischluftanlage mit mehrstufigem Frischluftgebläse, Umluftbetrieb	●
	Kabel für Wechselstrom-Ladestation inkl. serienmäßigem Netzladekabel für Haushaltssteckdose, Deutschland	●
	Leuchtweitenregulierung, automatisch	●

Informationen zu Kraftstoffverbrauch und CO₂-Emissionen finden Sie am Ende dieser Preisliste.

Serienausstattung.

Funktionsausstattung		e-Crafter
	Mittelausströmer, seitliche Ausströmer, Fußraumausströmer und Defrosterdüsen	●
	Mobiltelefon-Schnittstelle	●
	Müdigkeitserkennung	●
	Multifunktionsanzeige "Premium" mit mehrfarbigem Display	●
	Navigationssystem "Discover Media" mit 8"-Touchscreen	●
	ParkPilot im Front- und Heckbereich mit aktivem Flankenschutz	●
	Scheibenwaschdüsen vorn, beheizbar	●
	Scheibenwischer-Intervallschaltung mit Licht- und Regensensor	●
	Scheinwerferreinigungsanlage	●
	Sitzheizung, links und rechts, getrennt regelbar, in der 1. Sitzreihe	●
	Sprachbedienung	●
	Waschwasser-Standanzeige mit vergrößertem Waschwasserbehälter (7 l)	●
	Zentralverriegelung mit Funkfernbedienung und Innenbetätigung	●
	1 USB-Schnittstelle (iPod-/ iPhone-/iPad-fähig), Multimediabuchse AUX-IN	●
	12-V-Steckdose und 4 Becherhalter in der Armaturentafel	●
	12-V-Steckdosen im Fahrerhaus (drei in der Schalttafel, bei Linkslenker zusätzlich eine im linken Sitzgestell)	●
	2 Funkklappschlüssel	●
	2 12-V-Steckdosen im Lade-/Fahrgastraum (eine an der C-, eine an der D-Säule)	●
	230-V-Steckdose im linken Sitzgestell	●
	4 Lautsprecher: 2 Hochtöner, 2 Tieftöner	●

Sonderausstattungen.

		e-Crafter	Preis in € o. MwSt.	Preis in € m. MwSt.
Bodenbeläge	Bodenbelag im Laderaum aus Holz mit Ladekantenschutz, hinten	o	595,00	708,05
	Holzfußboden und Radkastenverkleidung im Lade-/Fahrgastraum	o	650,00	773,50
	Universalboden mit Verzurrösen und Verzurrschienen in Längsrichtung	o	880,00	1.047,20
Dacheinsatz in Fahrerhaus, Lade-/Fahrgastraum	Dachträger im Laderaum, zwei Tragbügel, verschiebbar, maximale Tragkraft jeweils 50 kg	o	320,00	380,80
	2 Verzurrschienen in Längsrichtung an den Außenseiten unter dem Dach	o	170,00	202,30
Dachreling/Dachlastträger	Dachlastenträger, Montage von 3 verschiebbaren Dachträgern auf dem Schienensystem am Dach	o	360,00	428,40
	Dachschienen für Dachlastträger	o	275,00	327,25
	Ergonomisches Leiterträgersystem mit automatischer Fixiereinrichtung	o	1.360,00	1.618,40
	Leiterhalter für Dachlastenträger, 4 Hochwinkel, 1 Sprossenklammer, 2 Spanngurte	o	150,00	178,50
Einstiegs-/Haltegriffe	Einstieggriffe an den Hecksäulen	o	o. M.	
	Ohne Haltegriff an der B-Säule im Lade-/Fahrgastraum	o	o. M.	
Fahrerassistenzsysteme	Verkehrszeichenerkennung	o	280,00	333,20
Fenster	Seitenfenster im Fahrgast-/ Laderaum, vorn rechts, fest verbaut	o	146,00	173,74
Fußmatten	Allwettermatten im Fahrerhaus aus Gummi	o	52,00	61,88
Heckflügeltüren/Heckklappe	Scharniere für Heckflügeltüren mit vergrößertem Öffnungswinkel (maximal 270°)	o	455,00	541,45
Heizung & Belüftung	Dachlüfter, mechanisch mit Verschluss	o	225,00	267,75
	Dachlüfter, mechanisch ohne Verschluss für Gasflaschentransport	o	205,00	243,95
Innenverkleidungen im Lade-/ Fahrgastraum	Seitenverkleidung aus Hartfaserplatten im Laderaum	o	195,00	232,05
	Seitenverkleidung im Laderaum aus Sperrholz, bis zum Dachrahmen	o	565,00	672,35
Instrumententafel	Schalttafel mit Zusatzkonsole inklusive 1 DIN-Schacht und 4 zusätzlichen Schalterplätzen	o	58,00	69,02

Informationen zu Kraftstoffverbrauch und CO₂-Emissionen finden Sie am Ende dieser Preisliste.

● = serienmäßige Ausstattung ○ = Sonderausstattung gegen Mehrpreis o. M. = ohne Mehrpreis

08 - Sonderausstattungen - Der neue e-Crafter

Sonderausstattungen.

		e-Crafter	Preis in € o. MwSt.	Preis in € m. MwSt.
Räder/Reifen - 16"	Reifen 235/65 R 16 C 121/119 R, rollwiderstandsoptimiert	o	o. M.	
Räder/Reifen - Reserverad/ Pannenset	Bordwerkzeug und Wagenheber	o	54,00	64,26
Räder/Reifen - Winterräder (zusätzlich)	Zusätzliche Winterbereifung 235/65 R 16 C 115/113 R, auf 4 Stahlrädern montiert	o	665,00	791,35
	Zusätzliche Winterbereifung 235/65 R 16 C 121/119 R, auf 4 Stahlrädern montiert	o	665,00	791,35
Räder-/Reifenzubehör	Radschrauben, abschließbar	o	28,00	33,32
Raucherausführung	Raucherausführung: 12-V-Steckdose mit Zigarettenanzünder, Aschenbecher und 4 Becherhalter in der Armaturentafel	o	30,00	35,70
Schiebetüren im Lade-/ Fahrgastraum	Schiebetür, rechts, im Lade-/Fahrgastraum, mit Zwischenarretierung zur Öffnungsbegrenzung	o	41,00	48,79
Schlüssel für Schließsystem	4 Funkklappschlüssel	o	79,00	94,01
Schmutzfänger	Schmutzfänger vorn	o	52,00	61,88
	Schmutzfänger hinten	o	52,00	61,88
	Schmutzfänger vorn und hinten	o	92,00	109,48
Schriftzüge am Heck	Ohne Schriftzug für Typbezeichnung	o	o. M.	
Sitzbezüge	Robuststoffsitzbezüge, Dessin "Marathon"	o	140,00	166,60
	Sitzbezüge in Kunstleder, Dessin "Mesh"	o	57,00	67,83
	Sitzbezüge in Stoff, Dessin "Memphis"	o	o. M.	
Sitze 1. Sitzreihe	Schwingsitz "ergoComfort" links, in der 1. Sitzreihe	o	535,00	636,65

Informationen zu Kraftstoffverbrauch und CO₂-Emissionen finden Sie am Ende dieser Preisliste.

● = serienmäßige Ausstattung ○ = Sonderausstattung gegen Mehrpreis o. M. = ohne Mehrpreis

Sonderausstattungen.

		e-Crafter	Preis in € o. MwSt.	Preis in € m. MwSt.
Stauraum	Staubox über dem Radkasten links	o	180,00	214,20
	Staubox über dem Radkasten rechts	o	180,00	214,20
	Stauboxen über den Radkästen, links und rechts	o	330,00	392,70
	Stautaschen an den Heckflügeltüren, 2 Stück	o	185,00	220,15
Tachograf/Fahrtenschreiber	Digitaler Tachograf	o	675,00	803,25
Trennwände	Trennwand, mit festem Fenster	o	72,00	85,68
	Trennwand, mit Schiebefenster	o	300,00	357,00
	Trennwand, mit Verkleidung	o	215,00	255,85
	Trennwand, mit Verkleidung und festem Fenster	o	290,00	345,10
	Trennwand, mit Verkleidung und Schiebefenster	o	505,00	600,95
Türen, Fahrerhaus	Fahrerhaustüren, zusätzlich mit verstärkten Türscharnieren auf der Fahrerseite	o	62,00	73,78
Unterlegkeil	1 Unterlegkeil	o	22,00	26,18
	2 Unterlegkeile	o	43,00	51,17
Verbandkasten/Warndreieck	Verbandmaterial, Warndreieck, Warnweste und Warnleuchte	o	26,00	30,94
Verzurrösen/Schienen für Ladegutsicherung	C-Schienen am Dachspriegel	o	245,00	291,55
	C-Schienen an Bordwänden (Trennwand)	o	72,00	85,68
	C-Schienen an den Seitenwänden im Laderaum	o	245,00	291,55
	C-Schienen an den Seitenwänden und Dachspriegel	o	480,00	571,20
	C-Schienen an Seitenwänden, Trennwand und Dachspriegel	o	555,00	660,45
	C-Schienen an Seitenwänden und Trennwand	o	315,00	374,85
	C-Schienen an Trennwand und Dachspriegel	o	315,00	374,85
	Ohne Verzurrösen zur Ladegutsicherung	o	o. M.	
Warnmarkierungen	Warnfolierung (Rot/Weiß)	o	475,00	565,25

Informationen zu Kraftstoffverbrauch und CO₂-Emissionen finden Sie am Ende dieser Preisliste.

● = serienmäßige Ausstattung ○ = Sonderausstattung gegen Mehrpreis o. M. = ohne Mehrpreis

Spezialausstattungen.

		e-Crafter	Preis in € o. MwSt.	Preis in € m. MwSt.
Ladegutsicherung	2 Spannstangen zur Ladungssicherung - Beipack	○	150,00	178,50

Informationen zu Kraftstoffverbrauch und CO₂-Emissionen finden Sie am Ende dieser Preisliste.

● = serienmäßige Ausstattung ○ = Sonderausstattung gegen Mehrpreis o. M. = ohne Mehrpreis

Lackierungen.

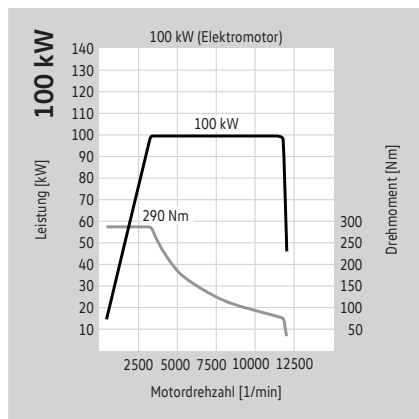
		e-Crafter	Preis in € o. MwSt.	Preis in € m. MwSt.
Außenlackierung	Candy-Weiß	○	o. M.	
	Deep Ocean	○	o. M.	
	Kirschrot	○	o. M.	
	Leuchtorange	○	o. M.	
	Ontario Green	○	o. M.	
Außenlackierung Metallic	Indiumgrau Metallic	○	1.385,00	1.648,15
	Reflexsilber Metallic	○	1.385,00	1.648,15
Außenlackierung Perleffekt	Deep Black Perleffekt	○	1.450,00	1.725,50

● = serienmäßige Ausstattung ○ = Sonderausstattung gegen Mehrpreis o. M. = ohne Mehrpreis

Motor/Batterie.

Elektromotor mit 100 kW (136 PS)

Motorbauart	Permanentmagneterregte Synchronmaschine (PSM)
max. Leistung in kW (PS) bei 1/min	100 (136) bei 3.300 – 11.700
max. Drehmoment in Nm bei 1/min	290/0 – 3.300
Kraftstoffart	Strom
Getriebevariante	1-Gang-Schaltgetriebe
Antriebsart	Frontantrieb
Batterietyp	Lithium Ionen
Gewicht der Batterie in kg	318
Position der Batterie	zwischen den Achsen
Nennkapazität, kWh	35,8
Anzahl Zellen/Module	264/27
Nennspannung, V	323
Ladedauer AC 2,3 kW 100 % SoC, (h) ²⁾	17
Ladedauer AC 3,6 kW 100 % SoC, (h) ³⁾	10,5
Ladedauer AC 7,2 kW 100 % SoC, (h) ⁴⁾	5,5
Ladedauer DC 80 % SoC, (h) ⁵⁾	0,45



Stromverbrauch, CO₂-Emissionen, Reichweite und Höchstgeschwindigkeiten.

e-Crafter Kastenwagen

Motor	Getriebe	Leistung maximal in kW (PS)	Stromverbrauch kombiniert, kWh/100 km	CO ₂ -Emissionen ⁶⁾ kombiniert in g/km	Reichweite ⁷⁾⁸⁾ nach NEFZ-Zyklus, in km	Höchstgeschwindigkeit in km/h
-------	----------	--------------------------------	---	---	--	----------------------------------

e-Crafter 35 Radstand mittellang mit Hochdach

PSM	1-Gang-Getriebe	100 (136)	21,54	0	173	90
-----	-----------------	-----------	-------	---	-----	----

PSM = Permanentmagneterregte Synchronmaschine

Erläuterungen zu den hier aufgeführten Fußnotenziffern finden Sie unter „Anmerkungen“.

Gewichte.

e-Crafter Kastenwagen

Motor	Getriebe	Leistung maximal in kW (PS)	Zul. Gesamtgewicht in kg	Leergewicht minimal ⁹⁾ in kg	Nutzlast bzw. Zuladung maximal – minimal ⁹⁾ in kg	Zul. Achslast vorn/hinten in kg	Anhängelast gebremst, bei 12 % Steigung/ ungebremst in kg	Zul. Zuggesamtgewicht, bei 12 % Steigung in kg
-------	----------	--------------------------------	-----------------------------	---	---	---------------------------------------	---	---

e-Crafter 35 Radstand mittellang mit Hochdach

PSM	1-Gang-Getriebe	100 (136)	3.500	2.502	998 – 737	2.100/2.100	–	–
-----	-----------------	-----------	-------	-------	-----------	-------------	---	---

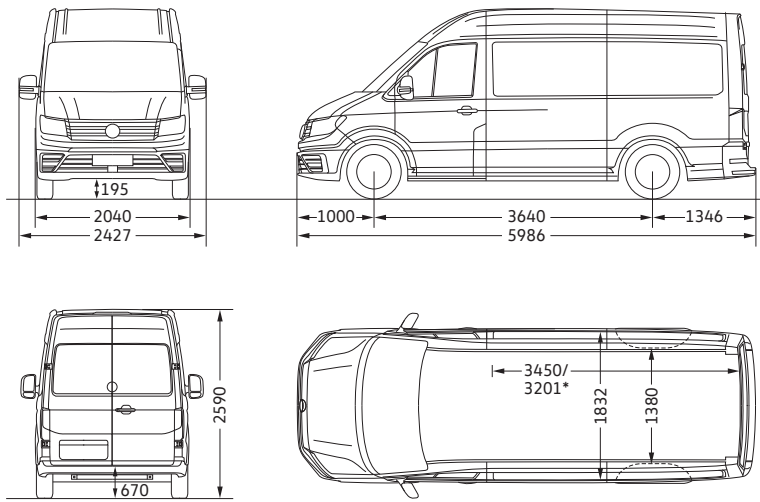
Dachlasten

Modell	Dachlast in kg
Hochdach	150

PSM = Permanentmagneterregte Synchronmaschine
Erläuterungen zu den hier aufgeführten Fußnotenziffern finden Sie unter „Anmerkungen“.

Abmessungen.

e-Crafter 35 Kastenwagen Radstand mittellang mit Hochdach






*Laderaumlänge, max. (am Boden)/Laderaumlänge, min.

Laderaum, Höhe (mm)	1.861
Laderaum, Volumen (m ³)	10,7
Seitliche Schiebetür, Breite x Höhe (mm):	1.311 x 1.722
Heckflügeltüren, Breite x Höhe (mm):	1.552 x 1.740

Alle Maßangaben sind auf Basis der Serienfahrzeuge ermittelt. Die hier aufgeführten Ladekanten- und Höhenmaße können je nach Ausstattung und Beladung um ca. ±50 mm differieren. Die Fahrzeugzeichnungen sind nicht maßstabgerecht.

Reifenlabel.

e-Crafter Kastenwagen

Sommerreifen	Größe	Rollwiderstand	Nasshaftung	Externes Rollgeräusch	Geräuschemission
	235/65 R 16 C 115/113	B	B - A	72 - 70 dB	
Winterreifen	Größe	Rollwiderstand	Nasshaftung	Externes Rollgeräusch	Geräuschemission
	235/65 R 16 C 115/113	E - C	B	73 - 71 dB	
	235/65 R 16 C 121/119	C	B	71 dB	



Rollwiderstand – Der richtige Reifen hilft Ihnen, Strom zu sparen.



Nasshaftung – Ein kürzerer Bremsweg erhöht Ihre Sicherheit.



Externes Rollgeräusch – Ein leiserer Reifen erhöht Ihren Fahrkomfort und entlastet die Umwelt durch geringere Geräusentwicklung.

Anmerkungen.

- 1) Die angegebenen Preise sind unverbindliche Preisempfehlungen der Volkswagen AG ab Lieferwerk ohne Überführungskosten.
- 2) Ladedauer mit Netzladekabel (2,3 kW) 100 % SoC (State of Charge/Batterieladezustand)
- 3) Ladedauer mit AC-Wallbox (3,6 kW) 100 % SoC (State of Charge/Batterieladezustand)
- 4) Ladedauer mit AC-Wallbox (7,2 kW) 100 % SoC (State of Charge/Batterieladezustand)
- 5) Ladedauer mit CCS-Ladestation (40 kW) von 0 % auf 80 % SoC (State of Charge/Batterieladezustand)
- 6) Die angegebenen Werte wurden nach den gesetzlich vorgeschriebenen Messverfahren ermittelt. Die Angaben beziehen sich nicht auf ein einzelnes Fahrzeug und sind nicht Bestandteil des Angebotes, sondern dienen allein Vergleichszwecken zwischen den verschiedenen Fahrzeugtypen. Der Kraftstoffverbrauch/Stromverbrauch und die CO₂-Emissionen eines Fahrzeugs hängen nicht nur von der effizienten Ausnutzung des Kraftstoffs/Energieinhalts der Batterie durch das Fahrzeug ab, sondern werden auch vom Fahrverhalten und anderen nichttechnischen Faktoren (z. B. Umgebungsbedingungen) beeinflusst. Zusatzausstattungen und Zubehör (Anbauteile, Reifen usw.) können relevante Fahrzeugparameter, wie z. B. Gewicht, Rollwiderstand und Aerodynamik verändern und neben Witterungs- und Verkehrsbedingungen die Verbrauchs- und Fahrleistungswerte beeinflussen. Hinweis nach Richtlinie 1999/94/EG in der jeweils gegenwärtig geltenden Fassung: Weitere Informationen zum offiziellen Kraftstoffverbrauch und den offiziellen spezifischen CO₂-Emissionen neuer Personenkraftwagen können dem „Leitfaden über den Kraftstoffverbrauch, die CO₂-Emissionen und den Stromverbrauch neuer Personenkraftwagen“ entnommen werden, der an allen Verkaufsstellen und bei der DAT Deutsche Automobil Treuhand GmbH, Hellmuth-Hirth-Straße 1, D-73760 Ostfildern oder unter www.dat.de unentgeltlich erhältlich ist. Effizienzklassen bewerten Fahrzeuge anhand der CO₂-Emissionen unter Berücksichtigung des Fahrzeugleergewichts. Fahrzeuge, die dem Durchschnitt entsprechen, werden mit D eingestuft. Fahrzeuge, die besser sind als der heutige Durchschnitt, werden mit A+, A, B oder C eingestuft. Fahrzeuge, die schlechter als der Durchschnitt sind, werden mit E, F oder G beschrieben.
- 7) Die angegebene NEFZ-Reichweite kann variieren durch Fahrstil, Geschwindigkeit, Einsatz von Komfort-/Nebenverbrauchern, Außentemperatur, Anzahl Mitfahrer/Zuladung, Auswahl Fahrprofil (Normal, ECO, ECO+), Topografie.
- 8) Die Reichweite kann sich bei kalten Temperaturen, hoher Heizungsanforderung und hohem Autobahnanteil reduzieren.
- 9) Das angegebene Fahrzeugleergewicht beinhaltet 68 kg für den Fahrer, 7 kg für das Gepäck, alle Betriebsflüssigkeiten, ermittelt nach Verordnung (EU) Nr. 1230/2012 in der gegenwärtig geltenden Fassung. Ausstattungen bzw. Ausstattungslinien können das Leergewicht beeinflussen. Die tatsächliche Nutzlast eines Fahrzeugs, die sich aus der Differenz zwischen zulässigem Gesamtgewicht und Leergewicht errechnet, ist daher nur durch Wiegen des individuellen Fahrzeugs ermittelbar.

Allgemeine und zusätzliche Hinweise.

Fahrzeugabbildungen in diesem Dokument können Sonderausstattungen gegen Mehrpreis beinhalten.

Bitte beachten Sie, dass einige Sonder- und Spezialausstattungen bestimmten Kombinationszwängen unterliegen und/oder nicht miteinander kombiniert werden können sowie an bestimmte rechtliche Vorschriften gebunden sind. Volkswagen haftet ausdrücklich nicht für die missbräuchliche Nutzung dieser Ausstattungen. Einige Sonder- und Spezialausstattungen können zu einer verlängerten Lieferzeit des Fahrzeugs führen. Bitte sprechen Sie Ihre individuellen Wünsche mit einem Volkswagen Nutzfahrzeuge Partner ab. Nur Ihr Volkswagen Nutzfahrzeuge Partner kann die notwendigen Kombinationserfordernisse sowie die Richtigkeit und Vollständigkeit der Angaben in dem ihm zur Verfügung stehenden Bestellsystem überprüfen.

Die Tatsache, dass eine Marke in diesem Dokument nicht mit ® versehen ist, kann nicht so ausgelegt werden, dass diese Marke keine eingetragene Marke ist und/oder dass diese Marke ohne vorherige schriftliche Zustimmung der Volkswagen Aktiengesellschaft verwendet werden könnte. iPod/iPad/iPhone sind Marken von Apple Inc.

Unsere Fahrzeuge sind serienmäßig mit Sommerreifen ausgestattet. Seit dem 4. Dezember 2010 sind Sie in der Bundesrepublik Deutschland gesetzlich verpflichtet, Ihr Fahrzeug winterlichen Witterungsbedingungen anzupassen. Ihr Volkswagen Nutzfahrzeuge Partner berät Sie gern dabei.

Sämtliche Angaben in diesem Dokument basieren auf den Merkmalen des deutschen Marktes und entsprechen den zum Zeitpunkt des Drucks vorhandenen Kenntnissen.

Diese Preisliste ist gültig ab dem 1. Januar 2019. Änderungen vorbehalten.

Zusätzliche Hinweise Elektromotoren:

Die Service-Intervall-Anzeige im Display des Kombi-Instruments dient als Erinnerung für die Fälligkeit des nächsten Service-Termins.

Service-Intervalle:

- Inspektions-Service: erster nach 2 Jahren/30.000 km (je nachdem, was zuerst eintritt), dann jedes Jahr/30.000 km (je nachdem, was zuerst eintritt).

Rücknahme und Verwertung von Altfahrzeugen:

Volkswagen stellt sich den Herausforderungen der modernen Gesellschaft und berücksichtigt sie in allen neuen Produkten der Marke Volkswagen. Dies gilt natürlich auch für den Umwelt- und Ressourcenschutz. Daher sind alle neuen Volkswagen umweltfreundlich verwertbar und können grundsätzlich kostenlos – vorbehaltlich der Erfüllung der nationalen gesetzlichen Vorschriften – zurückgegeben werden. Nähere Informationen zur Rücknahme und Verwertung von Altfahrzeugen erhalten Sie bei Ihrem Volkswagen Nutzfahrzeuge Partner, im Internet unter www.volkswagen.de oder über die in der Bundesrepublik Deutschland kostenlose Hotline 0800 – Volkswagen (0800 – 865 579 2436).

In den Fahrzeugklassen N1, N2 und M2 wird das Kältemittel R134a verwendet. Der Crafter mit der Fahrzeugklasse M1 erhält in Verbindung mit einer Klimaanlage das Kältemittel R1234yf. Der GWP-Wert des verwendeten Kältemittels beträgt 1.430 (Kältemittel R134a) und 4 (Kältemittel R1234yf). Die Füllmengen sind abhängig vom Klimakompressor und variieren zwischen 560 bis 590 Gramm.

Der neue e-Crafter

965.1190.28.01 · Printed in Germany
Änderungen vorbehalten · Ausgabe: Januar 2019
www.volkswagen-nutzfahrzeuge.de



Hier scannen für mehr
Informationen zum neuen e-Crafter