

Preisliste und Technische Daten  
Gültig für das Modelljahr 2012



Nutzfahrzeuge

# Der Crafter



## Modelle.

Modelle mit Dieselmotor		Getriebe	kW	Zul. Gesamtgewicht (kg)	Nutzlast (kg) von – bis	Preis in € o. MwSt.	Preis in € m. MwSt.
<b>Crafter 30 Kastenwagen mit kurzem Radstand (3.250 mm) und Normaldach</b>	2,0-l-TDI	6-Gang-Schaltgetriebe	80	3.000	1.096 – 681	27.410,00	32.617,90
	2,0-l-TDI BMT*	6-Gang-Schaltgetriebe	80	3.000	1.096 – 681	27.805,00	33.087,95
	2,0-l-TDI	6-Gang-Schaltgetriebe	100	3.000	1.096 – 681	28.590,00	34.022,10
	2,0-l-TDI BMT*	6-Gang-Schaltgetriebe	100	3.000	1.096 – 681	28.985,00	34.492,15
	2,0-l-BiTDI	6-Gang-Schaltgetriebe	105	3.000	1.096 – 681	28.990,00	34.498,10
	2,0-l-BiTDI BMT*	6-Gang-Schaltgetriebe	105	3.000	1.096 – 681	29.385,00	34.968,15
	2,0-l-BiTDI	6-Gang-Schaltgetriebe	120	3.000	1.096 – 681	29.765,00	35.420,35
	2,0-l-BiTDI BMT*	6-Gang-Schaltgetriebe	120	3.000	1.096 – 681	30.160,00	35.890,40
	2,5-l-BlueTDI	6-Gang-Shiftmatic	100	3.000	1.007 – 681	30.255,00	36.003,45
<b>Crafter 30 Kastenwagen BlueMotion mit kurzem Radstand (3.250 mm) und Normaldach</b>	2,0-l-TDI	6-Gang-Schaltgetriebe	80	3.000	1.096 – 925	27.895,00	33.195,05
	2,0-l-TDI	6-Gang-Schaltgetriebe	100	3.000	1.096 – 925	29.075,00	34.599,25

\* BlueMotion Technology

Informationen zu Kraftstoffverbrauch und CO<sub>2</sub>-Emissionen finden Sie am Ende dieser Preisliste.

Bitte beachten Sie, dass einige Sonderausstattungen bestimmten Kombinationszwängen unterliegen und/oder nicht miteinander kombiniert werden können sowie an bestimmte rechtliche Vorschriften gebunden sind. Volkswagen haftet ausdrücklich nicht für die missbräuchliche Nutzung dieser Ausstattungen. Einige Sonder- und Spezialausstattungen können zu einer verlängerten Lieferzeit des Fahrzeugs führen. Bitte sprechen Sie Ihre individuellen Wünsche mit einem Volkswagen Nutzfahrzeuge Partner ab. Nur Ihr Volkswagen Nutzfahrzeuge Partner kann die notwendigen Kombinationserfordernisse sowie die Richtigkeit und Vollständigkeit der Angaben in dem ihm zur Verfügung stehenden Bestellsystem überprüfen.

Die hier abgebildeten Nutzlastbereiche wurden unter Berücksichtigung von wähl- oder abwählbaren Ausstattungen oder sonstigen Umfängen, die nicht zum serienmäßigen Liefer- oder Leistungsumfang gehören, ermittelt. Die tatsächliche Nutzlast eines Fahrzeugs, die sich aus der Differenz zwischen zulässigem Gesamtgewicht und Leergewicht errechnet, ist nur durch Wiegen eines individuellen Fahrzeugs ermittelbar.

Der Produktname Caddy® ist eine eingetragene Marke von Caddie S.A. und wird von Volkswagen Nutzfahrzeuge mit freundlicher Genehmigung von Caddie S.A. benutzt.

TDI®, DSG®, Shiftmatic®, 4MOTION® und BlueMotion® sind eingetragene Marken der Volkswagen AG und anderer Unternehmen der Volkswagen Gruppe in Deutschland sowie in weiteren Ländern. Die Tatsache, dass eine Marke in diesem Dokument nicht mit ® versehen ist, kann nicht so ausgelegt werden, dass diese Marke keine eingetragene Marke ist und/oder dass diese Marke ohne vorherige schriftliche Zustimmung der Volkswagen Aktiengesellschaft verwendet werden könnte.

iPod ist eine Marke von Apple Computer International. Der Produktname AdBlue® ist eine eingetragene Marke des Verbandes der Automobilindustrie e.V. (VDA). Nicht alle benannten Marken sind zwangsläufig Bestandteil dieser Preisliste oder Datenblätter.

Unsere Fahrzeuge sind serienmäßig mit Sommerreifen ausgestattet. Seit dem 04.12.2010 sind Sie in der Bundesrepublik Deutschland gesetzlich dazu verpflichtet, Ihr Fahrzeug bei Glatteis, Schneeglätte, Schneematsch, Eis- oder Reifglätte mit M+S Reifen oder Ganzjahresreifen auszustatten. Ihr Volkswagen Nutzfahrzeuge Partner berät Sie gern dabei.

Rücknahme und Verwertung von Altfahrzeugen:

Volkswagen stellt sich den Herausforderungen der modernen Gesellschaft und berücksichtigt sie in allen neuen Produkten der Marke Volkswagen. Dies gilt natürlich auch für den Umwelt- und Ressourcenschutz. Daher sind alle neuen Volkswagen umweltfreundlich verwertbar und können grundsätzlich kostenlos – vorbehaltlich der Erfüllung der nationalen gesetzlichen Vorschriften – zurückgegeben werden. Nähere Informationen zur Rücknahme und Verwertung von Altfahrzeugen erhalten Sie bei Ihrem Volkswagen Nutzfahrzeuge Partner, im Internet unter [www.volkswagen.de](http://www.volkswagen.de) oder über die in der Bundesrepublik Deutschland kostenlose Hotline 0800 – Volkswagen (0800 – 865 579 2436).

Sämtliche Angaben in diesem Datenblatt basieren auf den Merkmalen des deutschen Marktes und entsprechen den zum Zeitpunkt des Drucks vorhandenen Kenntnissen. Die angegebenen Preise sind unverbindliche Preisempfehlungen der Volkswagen AG ab Werk ohne Überführungskosten.

Diese Preisliste ist gültig ab dem 7. November 2011. Änderungen vorbehalten.

## Modelle.

Modelle mit Dieselmotor		Getriebe	kW	Zul. Gesamtgewicht (kg)	Nutzlast (kg) von – bis	Preis in € o. MwSt.	Preis in € m. MwSt.
<b>Crafter 35 Kastenwagen mit kurzem Radstand (3.250 mm) und Normaldach</b>	2,0-l-TDI	6-Gang-Schaltgetriebe	80	3.500	1.583 – 1.015	30.085,00	35.801,15
	2,0-l-TDI BMT*	6-Gang-Schaltgetriebe	80	3.500	1.583 – 1.015	30.480,00	36.271,20
	2,0-l-TDI	6-Gang-Schaltgetriebe	100	3.500	1.583 – 1.015	31.260,00	37.199,40
	2,0-l-TDI BMT*	6-Gang-Schaltgetriebe	100	3.500	1.583 – 1.015	31.655,00	37.669,45
	2,0-l-BiTDI	6-Gang-Schaltgetriebe	105	3.500	1.583 – 1.015	31.660,00	37.675,40
	2,0-l-BiTDI BMT*	6-Gang-Schaltgetriebe	105	3.500	1.583 – 1.015	32.055,00	38.145,45
	2,0-l-BiTDI	6-Gang-Schaltgetriebe	120	3.500	1.583 – 1.015	32.440,00	38.603,60
	2,0-l-BiTDI BMT*	6-Gang-Schaltgetriebe	120	3.500	1.583 – 1.015	32.835,00	39.073,65
	2,5-l-BlueTDI	6-Gang-Shiftmatic	100	3.500	1.494 – 932	32.925,00	39.180,75
<b>Crafter 30 Kastenwagen mit mittlerem Radstand (3.665 mm) und Normaldach</b>	2,0-l-TDI	6-Gang-Schaltgetriebe	80	3.000	1.028 – 681	28.170,00	33.522,30
	2,0-l-TDI BMT*	6-Gang-Schaltgetriebe	80	3.000	1.028 – 681	28.565,00	33.992,35
	2,0-l-TDI	6-Gang-Schaltgetriebe	100	3.000	1.028 – 681	29.350,00	34.926,50
	2,0-l-TDI BMT*	6-Gang-Schaltgetriebe	100	3.000	1.028 – 681	29.745,00	35.396,55
	2,0-l-BiTDI	6-Gang-Schaltgetriebe	105	3.000	1.028 – 681	29.750,00	35.402,50
	2,0-l-BiTDI BMT*	6-Gang-Schaltgetriebe	105	3.000	1.028 – 681	30.145,00	35.872,55
	2,0-l-BiTDI	6-Gang-Schaltgetriebe	120	3.000	1.028 – 681	30.525,00	36.324,75
	2,0-l-BiTDI BMT*	6-Gang-Schaltgetriebe	120	3.000	1.028 – 681	30.920,00	36.794,80
	2,5-l-BlueTDI	6-Gang-Shiftmatic	100	3.000	939 – 681	31.015,00	36.907,85
<b>Crafter 35 Kastenwagen mit mittlerem Radstand (3.665 mm) und Normaldach</b>	2,0-l-TDI	6-Gang-Schaltgetriebe	80	3.500	1.515 – 926	30.845,00	36.705,55
	2,0-l-TDI BMT*	6-Gang-Schaltgetriebe	80	3.500	1.515 – 926	31.240,00	37.175,60
	2,0-l-TDI	6-Gang-Schaltgetriebe	100	3.500	1.515 – 926	32.020,00	38.103,80
	2,0-l-TDI BMT*	6-Gang-Schaltgetriebe	100	3.500	1.515 – 926	32.415,00	38.573,85
	2,0-l-BiTDI	6-Gang-Schaltgetriebe	105	3.500	1.515 – 926	32.420,00	38.579,80
	2,0-l-BiTDI BMT*	6-Gang-Schaltgetriebe	105	3.500	1.515 – 926	32.815,00	39.049,85
	2,0-l-BiTDI	6-Gang-Schaltgetriebe	120	3.500	1.515 – 926	33.200,00	39.508,00
	2,0-l-BiTDI BMT*	6-Gang-Schaltgetriebe	120	3.500	1.515 – 926	33.595,00	39.978,05
	2,5-l-BlueTDI	6-Gang-Shiftmatic	100	3.500	1.426 – 843	33.685,00	40.085,15

\* BlueMotion Technology

Informationen zu Kraftstoffverbrauch und CO<sub>2</sub>-Emissionen finden Sie am Ende dieser Preisliste.

## Modelle.

Modelle mit Dieselmotor		Getriebe	kW	Zul. Gesamtgewicht (kg)	Nutzlast (kg) von – bis	Preis in € o. MwSt.	Preis in € m. MwSt.
<b>Crafter 30 Kastenwagen mit mittlerem Radstand (3.665 mm) und Hochdach</b>	2,0-l-TDI	6-Gang-Schaltgetriebe	80	3.000	992 – 681	29.245,00	34.801,55
	2,0-l-TDI BMT*	6-Gang-Schaltgetriebe	80	3.000	992 – 681	29.640,00	35.271,60
	2,0-l-TDI	6-Gang-Schaltgetriebe	100	3.000	992 – 681	30.425,00	36.205,75
	2,0-l-TDI BMT*	6-Gang-Schaltgetriebe	100	3.000	992 – 681	30.820,00	36.675,80
	2,0-l-BiTDI	6-Gang-Schaltgetriebe	105	3.000	992 – 681	30.825,00	36.681,75
	2,0-l-BiTDI BMT*	6-Gang-Schaltgetriebe	105	3.000	992 – 681	31.220,00	37.151,80
	2,0-l-BiTDI	6-Gang-Schaltgetriebe	120	3.000	992 – 681	31.600,00	37.604,00
	2,0-l-BiTDI BMT*	6-Gang-Schaltgetriebe	120	3.000	992 – 681	31.995,00	38.074,05
	2,5-l-BlueTDI	6-Gang-Shiftmatic	100	3.000	903 – 681	32.090,00	38.187,10
<b>Crafter 35 Kastenwagen mit mittlerem Radstand (3.665 mm) und Hochdach</b>	2,0-l-TDI	6-Gang-Schaltgetriebe	80	3.500	1.479 – 890	31.920,00	37.984,80
	2,0-l-TDI BMT*	6-Gang-Schaltgetriebe	80	3.500	1.479 – 890	32.315,00	38.454,85
	2,0-l-TDI	6-Gang-Schaltgetriebe	100	3.500	1.479 – 890	33.095,00	39.383,05
	2,0-l-TDI BMT*	6-Gang-Schaltgetriebe	100	3.500	1.479 – 890	33.490,00	39.853,10
	2,0-l-BiTDI	6-Gang-Schaltgetriebe	105	3.500	1.479 – 890	33.495,00	39.859,05
	2,0-l-BiTDI BMT*	6-Gang-Schaltgetriebe	105	3.500	1.479 – 890	33.890,00	40.329,10
	2,0-l-BiTDI	6-Gang-Schaltgetriebe	120	3.500	1.479 – 890	34.275,00	40.787,25
	2,0-l-BiTDI BMT*	6-Gang-Schaltgetriebe	120	3.500	1.479 – 890	34.670,00	41.257,30
	2,5-l-BlueTDI	6-Gang-Shiftmatic	100	3.500	1.390 – 807	34.760,00	41.364,40
<b>Crafter 50 Kastenwagen mit mittlerem Radstand (3.665 mm) und Hochdach</b>	2,0-l-TDI	6-Gang-Schaltgetriebe	80	5.000	2.699 – 2.010	36.190,00	43.066,10
	2,0-l-TDI BMT*	6-Gang-Schaltgetriebe	80	5.000	2.699 – 2.010	36.585,00	43.536,15
	2,0-l-BiTDI	6-Gang-Schaltgetriebe	105	5.000	2.699 – 2.010	37.770,00	44.946,30
	2,0-l-BiTDI BMT*	6-Gang-Schaltgetriebe	105	5.000	2.699 – 2.010	38.165,00	45.416,35
	2,0-l-BiTDI	6-Gang-Schaltgetriebe	120	5.000	2.699 – 2.010	38.545,00	45.868,55
	2,0-l-BiTDI BMT*	6-Gang-Schaltgetriebe	120	5.000	2.699 – 2.010	38.940,00	46.338,60
	2,5-l-BlueTDI	6-Gang-Shiftmatic	100	5.000	2.610 – 2.027	39.035,00	46.451,65
<b>Crafter 50 Kastenwagen mit mittlerem Radstand (3.665 mm) und Normaldach</b>	2,0-l-TDI	6-Gang-Schaltgetriebe	80	5.000	2.735 – 2.046	35.115,00	41.786,85
	2,0-l-TDI BMT*	6-Gang-Schaltgetriebe	80	5.000	2.735 – 2.046	35.510,00	42.256,90
	2,0-l-BiTDI	6-Gang-Schaltgetriebe	105	5.000	2.735 – 2.046	36.695,00	43.667,05
	2,0-l-BiTDI BMT*	6-Gang-Schaltgetriebe	105	5.000	2.735 – 2.046	37.090,00	44.137,10
	2,0-l-BiTDI	6-Gang-Schaltgetriebe	120	5.000	2.735 – 2.046	37.470,00	44.589,30
	2,0-l-BiTDI BMT*	6-Gang-Schaltgetriebe	120	5.000	2.735 – 2.046	37.865,00	45.059,35
	2,5-l-BlueTDI	6-Gang-Shiftmatic	100	5.000	2.646 – 2.063	37.960,00	45.172,40

\* BlueMotion Technology

Informationen zu Kraftstoffverbrauch und CO<sub>2</sub>-Emissionen finden Sie am Ende dieser Preisliste.

## Modelle.

Modelle mit Dieselmotor		Getriebe	kW	Zul. Gesamtgewicht (kg)	Nutzlast (kg) von – bis	Preis in € o. MwSt.	Preis in € m. MwSt.
<b>Crafter 35 Kastenwagen mit mittlerem Radstand (3.665 mm) und Superhochdach</b>	2,0-l-TDI	6-Gang-Schaltgetriebe	80	3.500	1.443 – 854	33.775,00	40.192,25
	2,0-l-TDI BMT*	6-Gang-Schaltgetriebe	80	3.500	1.443 – 854	34.170,00	40.662,30
	2,0-l-TDI	6-Gang-Schaltgetriebe	100	3.500	1.443 – 854	34.950,00	41.590,50
	2,0-l-TDI BMT*	6-Gang-Schaltgetriebe	100	3.500	1.443 – 854	35.345,00	42.060,55
	2,0-l-BiTDI	6-Gang-Schaltgetriebe	105	3.500	1.443 – 854	35.350,00	42.066,50
	2,0-l-BiTDI BMT*	6-Gang-Schaltgetriebe	105	3.500	1.443 – 854	35.745,00	42.536,55
	2,0-l-BiTDI	6-Gang-Schaltgetriebe	120	3.500	1.443 – 854	36.130,00	42.994,70
	2,0-l-BiTDI BMT*	6-Gang-Schaltgetriebe	120	3.500	1.443 – 854	36.525,00	43.464,75
	2,5-l-BlueTDI	6-Gang-Shiftmatic	100	3.500	1.354 – 771	36.615,00	43.571,85
<b>Crafter 50 Kastenwagen mit mittlerem Radstand (3.665 mm) und Superhochdach</b>	2,0-l-TDI	6-Gang-Schaltgetriebe	80	5.000	2.663 – 1.974	38.045,00	45.273,55
	2,0-l-TDI BMT*	6-Gang-Schaltgetriebe	80	5.000	2.663 – 1.974	38.440,00	45.743,60
	2,0-l-BiTDI	6-Gang-Schaltgetriebe	105	5.000	2.663 – 1.974	39.625,00	47.153,75
	2,0-l-BiTDI BMT*	6-Gang-Schaltgetriebe	105	5.000	2.663 – 1.974	40.020,00	47.623,80
	2,0-l-BiTDI	6-Gang-Schaltgetriebe	120	5.000	2.663 – 1.974	40.400,00	48.076,00
	2,0-l-BiTDI BMT*	6-Gang-Schaltgetriebe	120	5.000	2.663 – 1.974	40.795,00	48.546,05
	2,5-l-BlueTDI	6-Gang-Shiftmatic	100	5.000	2.574 – 1.991	40.890,00	48.659,10
<b>Crafter 35 Kastenwagen mit langem Radstand (4.325 mm) und Hochdach</b>	2,0-l-TDI	6-Gang-Schaltgetriebe	80	3.500	1.345 – 728	33.195,00	39.502,05
	2,0-l-TDI BMT*	6-Gang-Schaltgetriebe	80	3.500	1.345 – 728	33.590,00	39.972,10
	2,0-l-TDI	6-Gang-Schaltgetriebe	100	3.500	1.345 – 728	34.370,00	40.900,30
	2,0-l-TDI BMT*	6-Gang-Schaltgetriebe	100	3.500	1.345 – 728	34.765,00	41.370,35
	2,0-l-BiTDI	6-Gang-Schaltgetriebe	105	3.500	1.345 – 728	34.770,00	41.376,30
	2,0-l-BiTDI BMT*	6-Gang-Schaltgetriebe	105	3.500	1.345 – 728	35.165,00	41.846,35
	2,0-l-BiTDI	6-Gang-Schaltgetriebe	120	3.500	1.345 – 728	35.550,00	42.304,50
	2,0-l-BiTDI BMT*	6-Gang-Schaltgetriebe	120	3.500	1.345 – 728	35.945,00	42.774,55
	2,5-l-BlueTDI	6-Gang-Shiftmatic	100	3.500	1.256 – 717	36.035,00	42.881,65
<b>Crafter 50 Kastenwagen mit langem Radstand (4.325 mm) und Hochdach</b>	2,0-l-TDI	6-Gang-Schaltgetriebe	80	5.000	2.533 – 1.816	37.470,00	44.589,30
	2,0-l-TDI BMT*	6-Gang-Schaltgetriebe	80	5.000	2.533 – 1.816	37.865,00	45.059,35
	2,0-l-BiTDI	6-Gang-Schaltgetriebe	105	5.000	2.533 – 1.816	39.050,00	46.469,50
	2,0-l-BiTDI BMT*	6-Gang-Schaltgetriebe	105	5.000	2.533 – 1.816	39.445,00	46.939,55
	2,0-l-BiTDI	6-Gang-Schaltgetriebe	120	5.000	2.533 – 1.816	39.825,00	47.391,75
	2,0-l-BiTDI BMT*	6-Gang-Schaltgetriebe	120	5.000	2.533 – 1.816	40.220,00	47.861,80
	2,5-l-BlueTDI	6-Gang-Shiftmatic	100	5.000	2.444 – 1.833	40.315,00	47.974,85

\* BlueMotion Technology

Informationen zu Kraftstoffverbrauch und CO<sub>2</sub>-Emissionen finden Sie am Ende dieser Preisliste.

## Modelle.

Modelle mit Dieselmotor		Getriebe	kW	Zul. Gesamtgewicht (kg)	Nutzlast (kg) von – bis	Preis in € o. MwSt.	Preis in € m. MwSt.
<b>Crafter 35 Kastenwagen mit langem Radstand (4.325 mm) und Superhochdach</b>	2,0-l-TDI	6-Gang-Schaltgetriebe	80	3.500	1.318 – 701	35.055,00	41.715,45
	2,0-l-TDI BMT*	6-Gang-Schaltgetriebe	80	3.500	1.318 – 701	35.450,00	42.185,50
	2,0-l-TDI	6-Gang-Schaltgetriebe	100	3.500	1.318 – 701	36.230,00	43.113,70
	2,0-l-TDI BMT*	6-Gang-Schaltgetriebe	100	3.500	1.318 – 701	36.625,00	43.583,75
	2,0-l-BiTDI	6-Gang-Schaltgetriebe	105	3.500	1.318 – 701	36.630,00	43.589,70
	2,0-l-BiTDI BMT*	6-Gang-Schaltgetriebe	105	3.500	1.318 – 701	37.025,00	44.059,75
	2,0-l-BiTDI	6-Gang-Schaltgetriebe	120	3.500	1.318 – 701	37.410,00	44.517,90
	2,0-l-BiTDI BMT*	6-Gang-Schaltgetriebe	120	3.500	1.318 – 701	37.805,00	44.987,95
	2,5-l-BlueTDI	6-Gang-Shiftmatic	100	3.500	1.229 – 690	37.895,00	45.095,05
<b>Crafter 50 Kastenwagen mit langem Radstand (4.325 mm) und Superhochdach</b>	2,0-l-TDI	6-Gang-Schaltgetriebe	80	5.000	2.506 – 1.789	39.330,00	46.802,70
	2,0-l-TDI BMT*	6-Gang-Schaltgetriebe	80	5.000	2.506 – 1.789	39.725,00	47.272,75
	2,0-l-BiTDI	6-Gang-Schaltgetriebe	105	5.000	2.506 – 1.789	40.910,00	48.682,90
	2,0-l-BiTDI BMT*	6-Gang-Schaltgetriebe	105	5.000	2.506 – 1.789	41.305,00	49.152,95
	2,0-l-BiTDI	6-Gang-Schaltgetriebe	120	5.000	2.506 – 1.789	41.685,00	49.605,15
	2,0-l-BiTDI BMT*	6-Gang-Schaltgetriebe	120	5.000	2.506 – 1.789	42.080,00	50.075,20
	2,5-l-BlueTDI	6-Gang-Shiftmatic	100	5.000	2.417 – 1.806	42.175,00	50.188,25
<b>Crafter 35 Kastenwagen mit langem Radstand (4.325 mm) mit Überhang und Hochdach</b>	2,0-l-TDI	6-Gang-Schaltgetriebe	80	3.500	1.293 – 681	34.055,00	40.525,45
	2,0-l-TDI BMT*	6-Gang-Schaltgetriebe	80	3.500	1.293 – 681	34.450,00	40.995,50
	2,0-l-TDI	6-Gang-Schaltgetriebe	100	3.500	1.293 – 681	35.230,00	41.923,70
	2,0-l-TDI BMT*	6-Gang-Schaltgetriebe	100	3.500	1.293 – 681	35.625,00	42.393,75
	2,0-l-BiTDI	6-Gang-Schaltgetriebe	105	3.500	1.293 – 681	35.630,00	42.399,70
	2,0-l-BiTDI BMT*	6-Gang-Schaltgetriebe	105	3.500	1.293 – 681	36.025,00	42.869,75
	2,0-l-BiTDI	6-Gang-Schaltgetriebe	120	3.500	1.293 – 681	36.410,00	43.327,90
	2,0-l-BiTDI BMT*	6-Gang-Schaltgetriebe	120	3.500	1.293 – 681	36.805,00	43.797,95
	2,5-l-BlueTDI	6-Gang-Shiftmatic	100	3.500	1.204 – 637	36.895,00	43.905,05
<b>Crafter 50 Kastenwagen mit langem Radstand (4.325 mm) mit Überhang und Hochdach</b>	2,0-l-TDI	6-Gang-Schaltgetriebe	80	5.000	2.486 – 1.741	38.330,00	45.612,70
	2,0-l-TDI BMT*	6-Gang-Schaltgetriebe	80	5.000	2.486 – 1.741	38.725,00	46.082,75
	2,0-l-BiTDI	6-Gang-Schaltgetriebe	105	5.000	2.486 – 1.741	39.910,00	47.492,90
	2,0-l-BiTDI BMT*	6-Gang-Schaltgetriebe	105	5.000	2.486 – 1.741	40.305,00	47.962,95
	2,0-l-BiTDI	6-Gang-Schaltgetriebe	120	5.000	2.486 – 1.741	40.685,00	48.415,15
	2,0-l-BiTDI BMT*	6-Gang-Schaltgetriebe	120	5.000	2.486 – 1.741	41.080,00	48.885,20
	2,5-l-BlueTDI	6-Gang-Shiftmatic	100	5.000	2.397 – 1.814	41.175,00	48.998,25

\* BlueMotion Technology

Informationen zu Kraftstoffverbrauch und CO<sub>2</sub>-Emissionen finden Sie am Ende dieser Preisliste.

## Modelle.

Modelle mit Dieselmotor		Getriebe	kW	Zul. Gesamtgewicht (kg)	Nutzlast (kg) von – bis	Preis in € o. MwSt.	Preis in € m. MwSt.
<b>Crafter 35 Kastenwagen mit langem Radstand (4.325 mm) mit Überhang und Superhochdach</b>	2,0-l-TDI	6-Gang-Schaltgetriebe	80	3.500	1.265 – 681	35.915,00	42.738,85
	2,0-l-TDI BMT*	6-Gang-Schaltgetriebe	80	3.500	1.265 – 681	36.310,00	43.208,90
	2,0-l-TDI	6-Gang-Schaltgetriebe	100	3.500	1.265 – 681	37.090,00	44.137,10
	2,0-l-TDI BMT*	6-Gang-Schaltgetriebe	100	3.500	1.265 – 681	37.485,00	44.607,15
	2,0-l-BiTDI	6-Gang-Schaltgetriebe	105	3.500	1.265 – 681	37.490,00	44.613,10
	2,0-l-BiTDI BMT*	6-Gang-Schaltgetriebe	105	3.500	1.265 – 681	37.885,00	45.083,15
	2,0-l-BiTDI	6-Gang-Schaltgetriebe	120	3.500	1.265 – 681	38.270,00	45.541,30
	2,0-l-BiTDI BMT*	6-Gang-Schaltgetriebe	120	3.500	1.265 – 681	38.665,00	46.011,35
	2,5-l-BlueTDI	6-Gang-Shiftmatic	100	3.500	1.176 – 609	38.755,00	46.118,45
<b>Crafter 50 Kastenwagen mit langem Radstand (4.325 mm) mit Überhang und Superhochdach</b>	2,0-l-TDI	6-Gang-Schaltgetriebe	80	5.000	2.458 – 1.713	40.190,00	47.826,10
	2,0-l-TDI BMT*	6-Gang-Schaltgetriebe	80	5.000	2.458 – 1.713	40.585,00	48.296,15
	2,0-l-BiTDI	6-Gang-Schaltgetriebe	105	5.000	2.458 – 1.713	41.770,00	49.706,30
	2,0-l-BiTDI BMT*	6-Gang-Schaltgetriebe	105	5.000	2.458 – 1.713	42.165,00	50.176,35
	2,0-l-BiTDI	6-Gang-Schaltgetriebe	120	5.000	2.458 – 1.713	42.545,00	50.628,55
	2,0-l-BiTDI BMT*	6-Gang-Schaltgetriebe	120	5.000	2.458 – 1.713	42.940,00	51.098,60
	2,5-l-BlueTDI	6-Gang-Shiftmatic	100	5.000	2.369 – 1.786	43.035,00	51.211,65

\* BlueMotion Technology

Informationen zu Kraftstoffverbrauch und CO<sub>2</sub>-Emissionen finden Sie am Ende dieser Preisliste.

## Modelle.

Modelle mit Dieselmotor		Getriebe	kW	Zul. Gesamtgewicht (kg)	Nutzlast (kg)	Preis in € o. MwSt.	Preis in € m. MwSt.
<b>Crafter 30 Kombi mit kurzem Radstand (3.250 mm) und Normaldach</b>	2,0-l-TDI	6-Gang-Schaltgetriebe	80	3.190	1.214	28.390,00	33.784,10
	2,0-l-TDI BMT*	6-Gang-Schaltgetriebe	80	3.190	1.214	28.785,00	34.254,15
	2,0-l-TDI	6-Gang-Schaltgetriebe	100	3.190	1.214	29.570,00	35.188,30
	2,0-l-TDI BMT*	6-Gang-Schaltgetriebe	100	3.190	1.214	29.965,00	35.658,35
	2,0-l-BiTDI	6-Gang-Schaltgetriebe	120	3.190	1.214	30.745,00	36.586,55
	2,0-l-BiTDI BMT*	6-Gang-Schaltgetriebe	120	3.190	1.214	31.140,00	37.056,60
<b>Crafter 35 Kombi mit kurzem Radstand (3.250 mm) und Normaldach</b>	2,0-l-TDI	6-Gang-Schaltgetriebe	80	3.500	1.524	31.065,00	36.967,35
	2,0-l-TDI BMT*	6-Gang-Schaltgetriebe	80	3.500	1.524	31.460,00	37.437,40
	2,0-l-TDI	6-Gang-Schaltgetriebe	100	3.500	1.524	32.240,00	38.365,60
	2,0-l-TDI BMT*	6-Gang-Schaltgetriebe	100	3.500	1.524	32.635,00	38.835,65
	2,0-l-BiTDI	6-Gang-Schaltgetriebe	120	3.500	1.524	33.420,00	39.769,80
	2,0-l-BiTDI BMT*	6-Gang-Schaltgetriebe	120	3.500	1.524	33.815,00	40.239,85
<b>Crafter 30 Kombi mit mittlerem Radstand (3.665 mm) und Normaldach</b>	2,0-l-TDI	6-Gang-Schaltgetriebe	80	3.190	1.185	29.150,00	34.688,50
	2,0-l-TDI BMT*	6-Gang-Schaltgetriebe	80	3.190	1.185	29.545,00	35.158,55
	2,0-l-TDI	6-Gang-Schaltgetriebe	100	3.190	1.185	30.330,00	36.092,70
	2,0-l-TDI BMT*	6-Gang-Schaltgetriebe	100	3.190	1.185	30.725,00	36.562,75
	2,0-l-BiTDI	6-Gang-Schaltgetriebe	120	3.190	1.185	31.505,00	37.490,95
	2,0-l-BiTDI BMT*	6-Gang-Schaltgetriebe	120	3.190	1.185	31.900,00	37.961,00
<b>Crafter 35 Kombi mit mittlerem Radstand (3.665 mm) und Normaldach</b>	2,0-l-TDI	6-Gang-Schaltgetriebe	80	3.500	1.472	31.825,00	37.871,75
	2,0-l-TDI BMT*	6-Gang-Schaltgetriebe	80	3.500	1.472	32.220,00	38.341,80
	2,0-l-TDI	6-Gang-Schaltgetriebe	100	3.500	1.472	33.000,00	39.270,00
	2,0-l-TDI BMT*	6-Gang-Schaltgetriebe	100	3.500	1.472	33.395,00	39.740,05
	2,0-l-BiTDI	6-Gang-Schaltgetriebe	120	3.500	1.472	34.180,00	40.674,20
	2,0-l-BiTDI BMT*	6-Gang-Schaltgetriebe	120	3.500	1.472	34.575,00	41.144,25
<b>Crafter 30 Kombi mit mittlerem Radstand (3.665 mm) und Hochdach</b>	2,0-l-TDI	6-Gang-Schaltgetriebe	80	3.190	1.149	30.220,00	35.961,80
	2,0-l-TDI BMT*	6-Gang-Schaltgetriebe	80	3.190	1.149	30.615,00	36.431,85
	2,0-l-TDI	6-Gang-Schaltgetriebe	100	3.190	1.149	31.400,00	37.366,00
	2,0-l-TDI BMT*	6-Gang-Schaltgetriebe	100	3.190	1.149	31.795,00	37.836,05
	2,0-l-BiTDI	6-Gang-Schaltgetriebe	120	3.190	1.149	32.575,00	38.764,25
	2,0-l-BiTDI BMT*	6-Gang-Schaltgetriebe	120	3.190	1.149	32.970,00	39.234,30

\* BlueMotion Technology

Informationen zu Kraftstoffverbrauch und CO<sub>2</sub>-Emissionen finden Sie am Ende dieser Preisliste.

## Modelle.

Modelle mit Dieselmotor		Getriebe	kW	Zul. Gesamtgewicht (kg)	Nutzlast (kg)	Preis in € o. MwSt.	Preis in € m. MwSt.
<b>Crafter 35 Kombi mit mittlerem Radstand (3.665 mm) und Hochdach</b>	2,0-l-TDI	6-Gang-Schaltgetriebe	80	3.500	1.436	32.895,00	39.145,05
	2,0-l-TDI BMT*	6-Gang-Schaltgetriebe	80	3.500	1.436	33.290,00	39.615,10
	2,0-l-TDI	6-Gang-Schaltgetriebe	100	3.500	1.436	34.070,00	40.543,30
	2,0-l-TDI BMT*	6-Gang-Schaltgetriebe	100	3.500	1.436	34.465,00	41.013,35
	2,0-l-BiTDI	6-Gang-Schaltgetriebe	120	3.500	1.436	35.250,00	41.947,50
	2,0-l-BiTDI BMT*	6-Gang-Schaltgetriebe	120	3.500	1.436	35.645,00	42.417,55
<b>Crafter 35 Kombi mit langem Radstand (4.325 mm) und Hochdach</b>	2,0-l-TDI	6-Gang-Schaltgetriebe	80	3.500	1.281	34.175,00	40.668,25
	2,0-l-TDI BMT*	6-Gang-Schaltgetriebe	80	3.500	1.281	34.570,00	41.138,30
	2,0-l-TDI	6-Gang-Schaltgetriebe	100	3.500	1.281	35.350,00	42.066,50
	2,0-l-TDI BMT*	6-Gang-Schaltgetriebe	100	3.500	1.281	35.745,00	42.536,55
	2,0-l-BiTDI	6-Gang-Schaltgetriebe	120	3.500	1.281	36.530,00	43.470,70
	2,0-l-BiTDI BMT*	6-Gang-Schaltgetriebe	120	3.500	1.281	36.925,00	43.940,75

\* BlueMotion Technology

Informationen zu Kraftstoffverbrauch und CO<sub>2</sub>-Emissionen finden Sie am Ende dieser Preisliste.

## Serienausstattung.

		Crafter Kastenwagen	Kastenwagen BlueMotion	Crafter Kombi
<b>Karosserie</b>	Eine Abschleppöse vorn – nur bei Crafter 50	●		
	Eine Abschleppöse vorn und hinten – nur bei Crafter 30/35 Kastenwagen, Crafter BlueMotion, Crafter Kombi	●	●	●
	Fahrerhaustüren mit elektrischen Fensterhebern	●	●	●
	Heckflügeltüren mit beheizbaren Fenstern			●
	Heckflügeltüren ohne Fenster (geschlossen)	●	●	
	Hochdach (nur bei Crafter mit Hochdach)	●		●
	Kraftstoffbehälter (Volumen 75 l) aus Kunststoff	●	●	●
	Scharniere für Heckflügeltüren (Normalausführung)	●	●	●
	Schiebetür im Lade-/Fahrgastraum, rechts	●	●	●
	Seitenfenster im Lade-/Fahrgastraum, hinten links und rechts			●
	Seitenfenster im Lade-/Fahrgastraum, Mitte links – nur bei langem Radstand			●
	Seitenfenster im Lade-/Fahrgastraum, vorn links und rechts			●
	Seitliche Markierungsleuchten – nur bei langem Radstand und langem Radstand mit Überhang Crafter Kastenwagen, mittlerem und langem Radstand Crafter Kombi	●		●
	Verbundglas-Frontscheibe in Wärmeschutzverglasung	●	●	●
	Wärmeschutzverglasung	●	●	●
<b>Fahrwerk</b>	Pannenset (Tyre Mobility Set: 12-V-Kompressor und Reifendichtmittel)	●	●	●
	Reifen 235/65 R 16 C Rollwiderstandsoptimiert		●	
	Stabilisator hinten – nur bei langem Radstand Crafter 35 Kastenwagen/Kombi, langem Radstand mit Überhang Crafter 35 Kastenwagen	●		●
	Stabilisator hinten (nur Crafter 50)	●		
	Stabilisator vorn – nur bei Crafter 35/50 Kastenwagen (außer langem Radstand und langem Radstand mit Überhang Crafter 35), Crafter 35 Kombi	●		●
	Stabilisator vorn, verstärkt – nur bei langem Radstand und langem Radstand mit Überhang Crafter 35	●		
	Stoßdämpfer hinten, verstärkt – nur bei langem Radstand			●

## Serienausstattung.

		Crafter Kastenwagen	Kastenwagen BlueMotion	Crafter Kombi
<b>Sicherheitsausstattung</b>	Airbag für Fahrer	●	●	●
	Berganfahrassistent – nur bei 2,5-l-BlueTDI (100 kW Shiftmatic)	●		
	Bremsleuchte, hochgesetzt	●	●	●
	Dreipunkt-Automatiksicherheitsgurte vorn	●	●	●
	Elektronisches Stabilisierungsprogramm mit Bremsassistent, ABS, ASR, EDS und Notbremssignal	●	●	●
	Feststellbremse	●	●	●
	Halogen-Hauptscheinwerfer mit Klarglasscheibe in Einzelleuchtenoptik und integrierten Blinkleuchten, für Rechtsverkehr	●	●	●
	Kopfstützen vorn, höhen- und neigungsverstellbar			●
	Kopfstützen vorn, höhenverstellbar	●	●	
	Servolenkung mit Sicherheitslenksäule, Lenkrad nicht verstellbar	●	●	●
	Sicherheitsinnenspiegel abblendbar			●
	Unterlegkeil – nur bei Crafter 50	●		
	Verbandmaterial und Warndreieck	●	●	●
	Verzurrösen zur Ladegutsicherung	●	●	●
	<b>Innenausstattungen</b>	Ablagenetze an den Heckflügeltüren mit Fenstern		
Ablageschale über der Frontscheibe – nur bei Crafter Kastenwagen/Kombi Normal-/Hochdach, Crafter Kastenwagen BlueMotion		●	●	●
Ablageschale über der Frontscheibe sowie Stauraum über dem Fahrerhaus – nur bei Superhochdach		●		
Beifahrersitz, mehrfach verstellbar				●
Dachinnenverkleidung als Formhimmel im Fahrerhaus und Lade-/Fahrgastraum für Normal- und Hochdach				●
Einstiegsgriff an der D-Säule, hinten rechts		●	●	
Fahrersitz, mehrfach verstellbar		●	●	●
Gummibodenbelag auf dem Kunststoffboden im Lade-/Fahrgastraum				●
Haltegriff an der Trennwand im Lade-/Fahrgastraum		●	●	
Handschuhfach mit Klappe		●	●	●
Innenbeleuchtung im Lade-/Fahrgastraum mit Kontaktschaltern an Schiebetür(en) und an den Heckflügeltüren		●	●	●

## Serienausstattung.

		Crafter Kastenwagen	Kastenwagen BlueMotion	Crafter Kombi
<b>Innenausstattungen</b>	Seitenverkleidung (halbhoch) aus kunststoffbespannten Hartfaserplatten im Lade-/Fahrgastraum			●
	Sitzbefestigungspunkte, in der 2. Sitzreihe			●
	Sitzbefestigungspunkte, in der 3. Sitzreihe			●
	Sitzbefestigungspunkte, in der 4. Sitzreihe – nur bei mittlerem und langem Radstand			●
	Sitzbezüge in Stoff, Dessin "Tasamo"	●		●
	Sitzbezüge in Stoff, Dessin "Timo"		●	
	Trennwand, ohne Fenster	●	●	
<b>Funktionsausstattung</b>	Abgasnorm EEV (strenger EURO V; mit DPF) – bei allen Modellen außer 2,0-l-TDI (100 kW)	●		
	Abgasnorm Euro 5 (mit DPF) – nur bei 2,0-l-TDI (100 kW) Crafter Kastenwagen, Crafter Kastenwagen BlueMotion, Crafter Kombi	●	●	●
	Ausströmer im Fußraum, in der 2. Sitzreihe			●
	Digitaler Tachograf – nur bei Crafter 50	●		
	Eine 12-V-Steckdose im Fahrerhaus	●	●	
	Eine 12-V-Steckdose im Fahrerhaus und weitere im Lade-/Fahrgastraum (eine beim Kastenwagen, zwei beim Kombi)			●
	Elektrische Luft-Zusatzheizung (PTC)			●
	Fensterheber, elektrisch	●	●	●
	Geschwindigkeitsbegrenzung bei 90 km/h – nur bei Crafter 50	●		
	Geschwindigkeitsregelanlage – nur bei BlueMotion Technology	●	●	●
	Heizung mit mechanischer Regelung	●	●	●
	Instrumenteneinsatz (km/h); Anzeigen für Gangschaltempfehlung, Geschwindigkeit, Gesamt-/Tagesstrecke, Drehzahl, Kraftstoffvorrat und Uhrzeit – nur bei 2,0-l-TDI/BiTDI	●	●	●
	Instrumenteneinsatz (km/h); Anzeigen für Geschwindigkeit, Gesamt-/Tagesstrecke, Drehzahl, Kraftstoffvorrat und Uhrzeit – nur bei 2,5-l-BlueTDI (100 kW Shiftmatic)	●		
	Lampenausfallkontrolle	●	●	●
	Scheibenwischer-Intervallschaltung	●	●	●

## Serienausstattung.

Funktionsausstattung		Crafter Kastenwagen	Kastenwagen BlueMotion	Crafter Kombi
	Start-Stopp-System mit Bremsenergie-Rückgewinnung – nur bei BlueMotion Technology	●	●	●
	Warnton und -leuchte bei nicht angelegtem Fahrsicherheitsgurt – bei bei Crafter Kastenwagen nur mit BlueMotion Technology	●	●	●
	Zentralverriegelung mit Funkfernbedienung	●	●	●
	Zigarettenanzünder	●	●	●

## Sonderausstattungen.

		Crafter Kastenwagen	Kastenwagen BlueMotion	Crafter Kombi	Preis in € o. MwSt.	Preis in € m. MwSt.
<b>Abgasendrohr</b>	Abgasendrohr, bis zum Fahrzeugende	○		●	37,00	44,03
	Abgasendrohr, seitlich links, bis hinter die Hinterachse – nicht bei kurzem Radstand Crafter Kastenwagen/Kombi, Crafter 50 Kastenwagen	○		○	37,00	44,03
<b>Ablagen und Staukästen</b>	Ablageschale über der Frontscheibe sowie Stauraum über dem Fahrerhaus – nur bei Crafter Kastenwagen Hochdach – serienmäßig bei Crafter Kastenwagen Superhochdach	○			155,00	184,45
	1-DIN Schacht mit Blende über der Frontscheibe	○			69,00	82,11
<b>Achsübersetzung</b>	Hinterachsübersetzung 3,692:1	○		○	o. M.	
	Hinterachsübersetzung 3,923:1	○	●	○	o. M.	
	Hinterachsübersetzung 4,182:1	○		●	o. M.	
	Hinterachsübersetzung 4,364:1	○		○	o. M.	
	Hinterachsübersetzung 4,727:1	○			o. M.	
	Hinterachsübersetzung 5,100:1	○			o. M.	
<b>Airbags</b>	Airbag für Fahrer und Beifahrer	○	○	○	375,00	446,25
	Seiten- und Kopfairbags für Fahrer und Beifahrer – nur in Verbindung mit Ausstattung: Batterie Hauptschalter oder Akustische Rückfahrwarnanlage und Batterie Hauptschalter	○		○	860,00	1.023,40
	Seitenairbag für den Fahrer – nur in Verbindung mit Ausstattung: Batterie Hauptschalter oder Akustische Rückfahrwarnanlage und Batterie Hauptschalter	○		○	270,00	321,30
	Seitenairbag für Fahrer und Kopfairbags für Fahrer und Beifahrer – nur in Verbindung mit Ausstattung: Batterie Hauptschalter oder Akustische Rückfahrwarnanlage und Batterie Hauptschalter	○		○	695,00	827,05
	Seitenairbags für Fahrer und Beifahrer – nur in Verbindung mit Ausstattung: Batterie Hauptschalter oder Akustische Rückfahrwarnanlage und Batterie Hauptschalter	○		○	425,00	505,75

● = serienmäßige Ausstattung    ○ = Sonderausstattung gegen Mehrpreis    o. M. = ohne Mehrpreis

## Sonderausstattungen.

		Crafter Kastenwagen	Kastenwagen BlueMotion	Crafter Kombi	Preis in € o. MwSt.	Preis in € m. MwSt.
<b>Aktionspakete</b>	Transport Paket – Holzfußboden im Lade-/Fahrerabteil – Seitenverkleidung aus Sperrholz im Lade-/Fahrerabteil, bis zum Dachrahmen – Verzurrschienen an der Seitenwand und am Dachrahmen im Laderaum sowie im Ladeboden – Zusätzliche Innenleuchte(n) im Laderaum					
	..., bei langem Radstand mit Überhang	○			2.060,00	2.451,40
	..., bei langem Radstand	○			1.905,00	2.266,95
	..., bei mittlerem Radstand	○			1.715,00	2.040,85
	..., bei kurzem Radstand	○			1.530,00	1.820,70
<b>Anfahrhilfe</b>	Berganfahrassistent – nur bei 2,0-l-TDI/BiTDI Crafter Kastenwagen/Kombi – serienmäßig bei 2,5-l-BlueTDI (100 kW Shiftmatic) Crafter Kastenwagen	○		○	76,00	90,44
<b>Anhängevorrichtungen</b>	Anhängevorrichtung (Kugelkopf) abnehmbar, mit zulässiger Anhängelast 2,0 t (Stützlast 100 kg)	○		○	690,00	821,10
	Anhängevorrichtung (Kugelkopf) mit zulässiger Anhängelast 2,0 t (Stützlast 100 kg)	○	○	○	520,00	618,80
	Anhängevorrichtung (Kugelkopf) mit zulässiger Anhängelast 2,8 t bei Crafter 35 bzw. 3,0 t bei Crafter 50 (Stützlast jeweils 120 kg) – nur bei Crafter 35 Kastenwagen/Kombi (außer BlueMotion Technology), Crafter 50 Kastenwagen	○		○	1.320,00	1.570,80
	Anhängevorrichtung (Kugelkopf) mit zulässiger Anhängelast 3,5 t (Stützlast 140 kg) – nur bei mittlerem und langem Radstand Crafter 35 Kastenwagen/Kombi (außer BlueMotion Technology, 2,0-l-BiTDI (120 kW) Kombi), Crafter 50	○		○	1.435,00	1.707,65
	Anhängevorrichtung (Maulkupplung) mit zulässiger Anhängelast 2,0 t (Stützlast 100 kg)	○		○	530,00	630,70
	Vorbereitung für Anhängevorrichtung (Kabel) mit zulässiger Anhängelast 2,0 t	○		○	60,00	71,40
	Vorbereitung für Anhängevorrichtung (Kabel) mit zulässiger Anhängelast 2,8 t bei Crafter 35 bzw. 3,0 t bei Crafter 50	○		○	78,00	92,82
	Vorbereitung für Anhängevorrichtung (Kabel, Steckdose, Steuergerät und Anhängelast) mit zulässiger Anhängelast 2,0 t	○		○	490,00	583,10
	Vorbereitung für Anhängevorrichtung (Kabel, Steckdose und Steuergerät) mit zulässiger Anhängelast 2,0 t	○		○	200,00	238,00

● = serienmäßige Ausstattung    ○ = Sonderausstattung gegen Mehrpreis    o. M. = ohne Mehrpreis

## Sonderausstattungen.

		Crafter Kastenwagen	Kastenwagen BlueMotion	Crafter Kombi	Preis in € o. MwSt.	Preis in € m. MwSt.
<b>Anhängevorrichtungen</b>	Vorbereitung für Anhängervorrichtung (Kabel, Steckdose und Steuergerät) mit zul. Anhängelast 3,5 t – nur bei mittlerem und langem Radstand Crafter 35 Kastenwagen/Kombi (außer BlueMotion Technology, 2,0-l-BiTDI (120 kW) Kombi)	○		○	225,00	267,75
<b>Armlehnen für Vordersitze</b>	Armlehne für Fahrersitz sowie Haltebügel an der Beifahrerdoppelsitzbank und Armpolster in den Türverkleidungen links und rechts	○		○	98,00	116,62
	Armlehne für linken und rechten Vordersitz und Armpolster in den Türverkleidungen links und rechts	○	○	○	86,00	102,34
	Armlehne für linken Vordersitz und Armpolster in der Türverkleidung links	○	○	○	43,00	51,17
	Armlehne für rechten Vordersitz und Armpolster in der Türverkleidung rechts	○	○	○	43,00	51,17
	Haltebügel an der Beifahrerdoppelsitzbank und Armpolster in der Türverkleidung der Beifahrertür	○		○	55,00	65,45
<b>Außenspiegel</b>	Außenspiegel (links und rechts) elektrisch einstell- und beheizbar, konvex, mit Weitwinkelbereich und Blinkleuchte	○	○	○	220,00	261,80
<b>Batterien</b>	2. Batterie (100 Ah, 450 A) mit Trennrelais	○		○	315,00	374,85
<b>Becherhalter</b>	Becherhalter im Fahrgastraum, an den Sitzbänken herausziehbar	○		○	105,00	124,95
<b>Bodenbeläge</b>	Gummibodenbelag auf dem Holzfußboden im Lade-/Fahrgastraum – nur bei Crafter 30/35 Kastenwagen Hochdach, Crafter 50 Kastenwagen					
	..., bei langem Radstand mit Überhang	○			940,00	1.118,60
	..., bei langem Radstand	○			845,00	1.005,55
	..., bei mittlerem Radstand	○			675,00	803,25
	Gummibodenbelag auf dem Kunststoffboden im Lade-/Fahrgastraum – nur bei Crafter 30/35 Kastenwagen, Crafter Kastenwagen BlueMotion			●		
	..., bei langem Radstand mit Überhang	○			940,00	1.118,60
	..., bei langem Radstand Crafter 35	○			845,00	1.005,55
	..., bei mittlerem Radstand	○			675,00	803,25
	..., bei kurzem Radstand	○	○		540,00	642,60

● = serienmäßige Ausstattung    ○ = Sonderausstattung gegen Mehrpreis    o. M. = ohne Mehrpreis

## Sonderausstattungen.

		Crafter Kastenwagen	Kastenwagen BlueMotion	Crafter Kombi	Preis in € o. MwSt.	Preis in € m. MwSt.
<b>Bodenbeläge</b>	Holzfußboden im Lade-/Fahrgastraum					
	..., bei langem Radstand mit Überhang	○			680,00	809,20
	..., bei langem Radstand	○			595,00	708,05
	..., bei mittlerem Radstand	○			490,00	583,10
	..., bei kurzem Radstand	○	○		390,00	464,10
	Holzfußboden mit Aluleisten am Schiebetüreinstieg im Lade-/Fahrgastraum – bei allen Modellen außer kurzem Radstand					
	..., bei langem Radstand mit Überhang	○			700,00	833,00
	..., bei langem Radstand	○			615,00	731,85
	..., bei mittlerem Radstand	○			515,00	612,85
<b>Bremssysteme</b>	Feststellbremse, abklappbar	○		○	37,00	44,03
<b>Dacharten</b>	Superhochdach aus Kunststoff, in Wagenfarbe lackiert	○			440,00	523,60
<b>Dachblinkleuchten</b>	Dachblinkleuchten hinten, rechts und links	○		○	133,00	158,27
<b>Dacheinsatz in Fahrerhaus, Lade-/Fahrgastraum</b>	Dachlüfter im Laderaum, elektrisch	○			455,00	541,45
	Dachlüfter im Laderaum, mechanisch	○			215,00	255,85
<b>Dachreling/Dachlastenträger</b>	Vorbereitung für Dachlastenträger – nur bei Crafter Kastenwagen/Kombi Normal-/Hochdach	○		○	128,00	152,32
<b>Diebstahlschutz</b>	Diebstahlarmanlage	○		○	230,00	273,70
	Diebstahlarmanlage mit Innenraumüberwachung und Abschleppschutz	○		○	505,00	600,95
	Diebstahlarmanlage mit Innenraumüberwachung, Back-up-Horn und Abschleppschutz	○		○	605,00	719,95
<b>Dieselpartikelfilter/ Abgasnorm</b>	Abgasnorm Euro 5 (mit DPF) – nur bei 2,0-l-TDI (80 kW)/2,0-l-BiTDI (120 kW) Crafter 30/35 Kastenwagen – serienmäßig bei 2,0-l-TDI (100 kW) Crafter Kastenwagen	○	●	●	o. M.	
<b>Drehzahlkonstanthaltung</b>	Drehzahlkonstanthaltung – nur bei 2,0-l-TDI/BiTDI Crafter Kastenwagen/Kombi	○		○	133,00	158,27
	Elektronischer Drehzahlregler, variabel	○		○	133,00	158,27

● = serienmäßige Ausstattung    ○ = Sonderausstattung gegen Mehrpreis    o. M. = ohne Mehrpreis

## Sonderausstattungen.

		Crafter Kastenwagen	Kastenwagen BlueMotion	Crafter Kombi	Preis in € o. MwSt.	Preis in € m. MwSt.
<b>Einstiegs-/Haltegriffe</b>	Einstiegsgriff an der D-Säule, hinten links			○	22,00	26,18
	Einstiegsgriff an der D-Säule, hinten rechts	●	●	○	22,00	26,18
	Einstiegsgriffe an der D-Säule, hinten links und rechts					
	..., bei Crafter Kombi			○	44,00	52,36
	..., bei Crafter Kastenwagen/Kastenwagen BlueMotion	○	○		22,00	26,18
	Haltegriff an der B-Säule im Lade-/ Fahrgastraum – bei Crafter Kastenwagen nur in Verbindung mit Ausstattung: 2er-Sitzbank, in der 2. Sitzreihe oder 3er-Sitzbank (schmale Ausführung), in der 2. Sitzreihe	○		○	22,00	26,18
	Haltegriffe vorn, an der Innenseite der Fahrer- und Beifahrertür	○		○	89,00	105,91
<b>Elektrische Schnittstelle für externe Nutzung</b>	Elektrische Klemmleiste im Fahrersitzkasten	○		○	65,00	77,35
	Elektrische Schnittstelle für externe Nutzung (CAN-Bus-Technik)	○		○	250,00	297,50
	Elektrische Schnittstelle für externe Nutzung (CAN-Bus-Technik) und elektrische Klemmleiste im Fahrersitzkasten	○		○	315,00	374,85
<b>Elektrisches Sicherheitspaket</b>	Akustische Rückfahrwarnanlage	○		○	170,00	202,30
	Akustische Rückfahrwarnanlage und Batterie Hauptschalter	○		○	265,00	315,35
	Batterie Hauptschalter	○		○	95,00	113,05
<b>Fahrerassistenzsysteme</b>	Geschwindigkeitsregelanlage – serienmäßig bei BlueMotion Technology	○	●	○	315,00	374,85
	ParkPilot, vorn und hinten – nur in Verbindung mit Ausstattung: Außenspiegel (links und rechts) elektrisch einstell- und beheizbar, konvex, mit Weitwinkelbereich und Blinkleuchte	○		○	650,00	773,50
	ParkPilot, vorn und hinten, inklusive Rückfahrkamera und Monitor 17,78 cm (7"), ohne zusätzlichen Monitor bei Kartennavigation – nur in Verbindung mit Ausstattung: Außenspiegel (links und rechts) elektrisch einstell- und beheizbar, konvex, mit Weitwinkelbereich und Blinkleuchte	○		○	1.600,00	1.904,00

● = serienmäßige Ausstattung    ○ = Sonderausstattung gegen Mehrpreis    o. M. = ohne Mehrpreis

## Sonderausstattungen.

		Crafter Kastenwagen	Kastenwagen BlueMotion	Crafter Kombi	Preis in € o. MwSt.	Preis in € m. MwSt.
<b>Fahrerassistenzsysteme</b>	ParkPilot, vorn und hinten und Vorbereitung Rückfahrkamera – nur in Verbindung mit Ausstattung: Außenspiegel (links und rechts) elektrisch einstell- und beheizbar, konvex, mit Weitwinkelbereich und Blinkleuchte	○		○	680,00	809,20
	Rückfahrkamera und Monitor 17,78 cm (7") Bildschirmdiagonale, ohne zusätzlichen Monitor bei Karten-Navigationsgerät	○		○	1.150,00	1.368,50
	Vorbereitung Rückfahrkamera	○		○	30,00	35,70
<b>Fahrlichtschaltung</b>	Scheibenwischer-Intervallschaltung mit Regensensor und automatischer Fahrlichtschaltung	○		○	260,00	309,40
<b>Federung Fahrwerk</b>	Federung hinten härter – nur bei Crafter 30	○			128,00	152,32
	Federung hinten Komfort (2-lagig) – nur bei Crafter 35 Kastenwagen – serienmäßig bei Crafter 35 Kombi	○		●	112,00	133,28
	Federung hinten Komfort (2-lagig, für Fahrzeuge mit 3,88 t zulässigem Gesamtgewicht) – nur bei Crafter 35 Kastenwagen – nur in Verbindung mit Ausstattung: Auflastung Zul.-Gesamtgewicht 3,5 t auf 3,88 t	○			128,00	152,32
	Federung hinten schwächer (für Ablastungen) – nur bei Crafter 35/50 Kastenwagen (außer langem Radstand mit Überhang Crafter 35)	○			o. M.	
	Schlechtwegeausführung	○			155,00	184,45
	Schlechtwegeausführung, verstärkt (3,0 t und 3,5 t)	○			200,00	238,00
<b>Fenster</b>	Schiebefenster im Lade-/Fahrgastraum, Mitte links – nur bei langem Radstand und langem Radstand mit Überhang Crafter Kastenwagen, langem Radstand Crafter Kombi					
	..., bei Crafter Kastenwagen	○			300,00	357,00
	..., bei Crafter Kombi			○	190,00	226,10
	Schiebefenster im Lade-/Fahrgastraum, Mitte rechts – nur bei langem Radstand und langem Radstand mit Überhang Crafter Kastenwagen, langem Radstand Crafter Kombi					
	..., bei Crafter Kastenwagen	○			300,00	357,00
	..., bei Crafter Kombi			○	190,00	226,10
	Schiebefenster im Lade-/Fahrgastraum vorn links – nur bei langem Radstand und langem Radstand mit Überhang Crafter Kastenwagen, langem Radstand Crafter Kombi					
	..., bei Crafter Kastenwagen	○			300,00	357,00
..., bei Crafter Kombi			○	190,00	226,10	

● = serienmäßige Ausstattung    ○ = Sonderausstattung gegen Mehrpreis    o. M. = ohne Mehrpreis

## Sonderausstattungen.

Fenster		Crafter Kastenwagen	Kastenwagen BlueMotion	Crafter Kombi	Preis in €	Preis in €
					o. MwSt.	m. MwSt.
Fenster	Schiebefenster im Lade-/Fahrerraum vorn rechts					
	..., bei Crafter Kastenwagen	○			300,00	357,00
	..., bei Crafter Kombi			○	190,00	226,10
	Seitenfenster elektrisch ausstellbar, im Lade-/Fahrerraum hinten rechts – nur bei mittlerem Radstand					
	..., bei Crafter Kastenwagen	○			275,00	327,25
	..., bei Crafter Kombi			○	185,00	220,15
	Seitenfenster elektrisch ausstellbar, im Lade-/Fahrerraum hinten links – nur bei mittlerem Radstand					
	..., bei Crafter Kastenwagen	○			275,00	327,25
	..., bei Crafter Kombi			○	185,00	220,15
	Seitenfenster im Lade-/Fahrerraum, hinten links			●		
	..., bei mittlerem Radstand	○			180,00	214,20
	..., bei langem Radstand und langem Radstand mit Überhang	○			138,00	164,22
	..., bei kurzem Radstand	○			119,00	141,61
	Seitenfenster im Lade-/Fahrerraum hinten rechts			●		
	..., bei mittlerem Radstand	○			180,00	214,20
	..., bei langem Radstand und langem Radstand mit Überhang	○			138,00	164,22
	..., bei kurzem Radstand	○			119,00	141,61
	Seitenfenster im Lade-/Fahrerraum, Mitte links – nur bei langem Radstand und langem Radstand mit Überhang – serienmäßig bei langem Radstand Crafter Kombi	○		●	86,00	102,34
	Seitenfenster im Lade-/Fahrerraum, Mitte rechts – nur bei langem Radstand und langem Radstand mit Überhang – serienmäßig bei langem Radstand Crafter Kombi	○		●	86,00	102,34
	Seitenfenster im Lade-/Fahrerraum, vorn links			●		
	..., bei allen Modellen außer kurzem Radstand	○			138,00	164,22
	..., bei kurzem Radstand	○			119,00	141,61
	Seitenfenster im Lade-/Fahrerraum, vorn rechts			●		
	..., bei allen Modellen außer kurzem Radstand	○			138,00	164,22
	..., bei kurzem Radstand	○			119,00	141,61

● = serienmäßige Ausstattung    ○ = Sonderausstattung gegen Mehrpreis    o. M. = ohne Mehrpreis

## Sonderausstattungen.

		Crafter Kastenwagen	Kastenwagen BlueMotion	Crafter Kombi	Preis in € o. MwSt.	Preis in € m. MwSt.
<b>Fenster</b>	Verbundglas-Frontscheibe, beheizbar, in Wärmeschutzverglasung mit Colourstreifen am oberen Rand – nur in Verbindung mit Ausstattung: Scheibenwischer-Intervallschaltung mit Regensensor und automatischer Fahrlichtschaltung	○		○	230,00	273,70
	Verbundglas-Frontscheibe in Wärmeschutzverglasung mit Colourstreifen am oberen Rand	○	○	○	28,00	33,32
<b>Fenster (Glasart im Lade-/ Fahrerabteil)</b>	Fenster im Lade-/Fahrerabteil dunkel eingefärbt (Privacy), vorn Wärmeschutzglas (grün) – bei Crafter Kastenwagen nur in Verbindung mit Ausstattung: Heckflügeltüren mit Fenstern, beheizbar					
	..., bei langem Radstand mit Überhang	○			590,00	702,10
	..., bei langem Radstand	○		○	500,00	595,00
	..., bei mittlerem Radstand	○		○	400,00	476,00
	..., bei kurzem Radstand	○		○	310,00	368,90
<b>Feuerlöscher</b>	Feuerlöscher	○		○	93,00	110,67
<b>Geräuschdämpfung</b>	Zusätzliche Außengeräuschdämpfung	○		●	175,00	208,25
<b>Geschwindigkeitswarn-/ Geschwindigkeits- begrenzungsanlage</b>	Geschwindigkeitsbegrenzung bei 100 km/h – bei Crafter 50 Kastenwagen nur in Verbindung mit Ausstattung: Ablastung Zul.-Gesamtgewicht 5,0 t auf 3,5 t	○	○	○	115,00	136,85
	Geschwindigkeitsbegrenzung bei 120 km/h – bei Crafter 50 Kastenwagen nur in Verbindung mit Ausstattung: Ablastung Zul.-Gesamtgewicht 5,0 t auf 3,5 t	○	○	○	115,00	136,85
	Geschwindigkeitsbegrenzung bei 90 km/h – nur bei Crafter 30/35 Kastenwagen, Crafter BlueMotion, Crafter Kombi – serienmäßig bei Crafter 50 Kastenwagen	○	○	○	115,00	136,85
	Geschwindigkeitswarnanlage zur Geschwindigkeitswarnung (akustisch) bei 120 km/h – bei Crafter 50 Kastenwagen nur in Verbindung mit Ausstattung: Ablastung Zul.-Gesamtgewicht 5,0 t auf 3,5 t oder Ohne Geschwindigkeitsbegrenzungsanlage	○	○	○	101,00	120,19
<b>Gewichtsklasse Vorderachse</b>	Vorderachse verstärkt – bei allen Modellen (außer Crafter 30 Kastenwagen/Kombi, langem Radstand Crafter 35 Kombi) – serienmäßig bei langem Radstand Crafter Kombi	○		○	245,00	291,55

● = serienmäßige Ausstattung    ○ = Sonderausstattung gegen Mehrpreis    o. M. = ohne Mehrpreis

## Sonderausstattungen.

		Crafter	Kastenwagen	Kastenwagen BlueMotion	Crafter Kombi	Preis in € o. MwSt.	Preis in € m. MwSt.	
<b>Glasdach</b>	Glasdach (Glasdächer) im Laderaum bzw. Dacheinsatz aus lichtdurchlässigem Kunststoff beim Superhochdach							
	..., bei langem Radstand und langem Radstand mit Überhang	○				260,00	309,40	
	..., bei mittlerem Radstand	○				190,00	226,10	
	..., bei kurzem Radstand	○				97,00	115,43	
<b>Heckflügeltüren</b>	Heckflügeltüren mit Fenstern – Ablagenetze an den Heckflügeltüren mit Fenstern	○	○			122,00	145,18	
	Heckflügeltüren mit Fenstern, beheizbar – Ablagenetze an den Heckflügeltüren mit Fenstern	○	○			270,00	321,30	
	Scharniere für Heckflügeltüren mit vergrößertem Öffnungswinkel (max. 270°)	○	○	○		420,00	499,80	
<b>Heckscheiben-Wischwaschanlage mit Intervallschaltung</b>	Heckscheiben-Wischwaschanlage mit Intervallschaltung	○	○	○		150,00	178,50	
<b>Heizungen/Klimaanlagen</b>	Ausströmer im Fußraum, in der 2. Sitzreihe	○		●		54,00	64,26	
	Klimaanlage "Climatic" (halbautomatisch) und mit Staub- und Pollenfilter – Außentemperaturanzeige	○	○	○		1.675,00	1.993,25	
	Klimaanlage "Climatic" (halbautomatisch), zweiter Verdampfer auf dem Hochdach (Fahrzeughöhe + 17 cm) und Staub- und Pollenfilter – bei Crafter Kastenwagen nur in Verbindung mit Ausstattung: 2er-Sitzbank, in der 2. Sitzreihe oder 3er-Sitzbank (schmale Ausführung), in der 2. Sitzreihe oder Entfall Trennwand							
	..., bei langem Radstand mit Überhang	○				3.780,00	4.498,20	
	..., bei langem Radstand	○				3.730,00	4.438,70	
	..., bei mittlerem Radstand	○				3.630,00	4.319,70	
	..., bei Crafter Kombi				○	3.020,00	3.593,80	

● = serienmäßige Ausstattung    ○ = Sonderausstattung gegen Mehrpreis    o. M. = ohne Mehrpreis

## Sonderausstattungen.

		Crafter Kastenwagen	Kastenwagen BlueMotion	Crafter Kombi	Preis in € o. MwSt.	Preis in € m. MwSt.
<b>Heizungen/Klimaanlagen</b>	Klimaanlage "Climatic" (halbautomatisch), zweiter Verdampfer auf dem Normaldach (Fahrzeughöhe + 17 cm) und Staub- und Pollenfilter – bei Crafter Kastenwagen nur in Verbindung mit Ausstattung: 2er-Sitzbank, in der 2. Sitzreihe oder 3er-Sitzbank (schmale Ausführung), in der 2. Sitzreihe oder Entfall Trennwand					
	..., bei mittlerem Radstand	○			3.630,00	4.319,70
	..., bei kurzem Radstand	○			3.530,00	4.200,70
	..., bei Crafter Kombi			○	3.020,00	3.593,80
	Staub- und Pollenfilter	○	○	○	96,00	114,24
	Vorbereitung für zweiten Wärmetauscher	○		○	105,00	124,95
	Zweiter Wärmetauscher mit Ausströmer im Lade-/Fahrerhaustüren	○		○	535,00	636,65
<b>Innenbeleuchtung</b>	Komfort-Innenbeleuchtung im Lade-/Fahrerhaustüren mit Schalter in der Armaturentafel sowie Soft-on/-off Funktion – nur bei Crafter Kastenwagen/Kombi Normal-/Hochdach	○		○	107,00	127,33
	Trittstufenbeleuchtung im Lade-/Fahrerhaustüren sowie Beleuchtung in den Fahrerhaustüren	○	○	○	76,00	90,44
	Zusätzliche Innenleuchte(n) im Laderaum	○			63,00	74,97
	Zwei Arbeitsleuchten im Laderaum	○			245,00	291,55
	Zwei Leseleuchten vorn	○	○	○	75,00	89,25
<b>Innenverkleidungen im Lade-/ Fahrerhaustüren</b>	Dachinnenverkleidung als Formhimmel im Fahrerhaustüren und Lade-/Fahrerhaustüren für Hochdach			●		
	..., bei langem Radstand mit Überhang	○			760,00	904,40
	..., bei langem Radstand	○			705,00	838,95
	..., bei mittlerem Radstand	○			600,00	714,00
	Dachinnenverkleidung als Formhimmel im Fahrerhaustüren und Lade-/Fahrerhaustüren für Normaldach			●		
	..., bei mittlerem Radstand	○			600,00	714,00
..., bei kurzem Radstand	○			510,00	606,90	

● = serienmäßige Ausstattung    ○ = Sonderausstattung gegen Mehrpreis    o. M. = ohne Mehrpreis

## Sonderausstattungen.

		Crafter Kastenwagen	Kastenwagen BlueMotion	Crafter Kombi	Preis in € o. MwSt.	Preis in € m. MwSt.
<b>Innenverkleidungen im Lade-/ Fahrerabteil</b>	Komfort-Seitenverkleidung (halbhoch) mit Stoffspiegeln und Aschenbechern sowie Fensterrahmenverkleidungen im Lade-/Fahrerabteil – nur bei Crafter Kastenwagen/Kombi Normal-/Hochdach					
	..., bei langem Radstand mit Überhang Crafter 35/50 Hochdach	○			910,00	1.082,90
	..., bei langem Radstand Crafter 35 Hochdach	○			860,00	1.023,40
	..., bei mittlerem Radstand	○			790,00	940,10
	..., bei kurzem Radstand Crafter 30/35 Normaldach	○			680,00	809,20
	..., bei langem Radstand Crafter Kombi Hochdach			○	565,00	672,35
	..., bei mittlerem Radstand Crafter Kombi			○	550,00	654,50
	..., bei kurzem Radstand Crafter Kombi			○	490,00	583,10
	Seitenverkleidung aus kunststoffbespannten Hartfaserplatten (halbhoch), mit Aschenbechern					
	..., bei langem Radstand mit Überhang	○			400,00	476,00
	..., bei langem Radstand	○			360,00	428,40
	..., bei mittlerem Radstand	○			320,00	380,80
	..., bei kurzem Radstand	○			230,00	273,70
	..., bei Crafter Kombi			○	36,00	42,84
	Seitenverkleidung aus Kunststoffplatten im Lade-/Fahrerabteil, bis zum Dachrahmen					
	..., bei langem Radstand mit Überhang	○			630,00	749,70
	..., bei langem Radstand	○			555,00	660,45
	..., bei mittlerem Radstand	○			470,00	559,30
	..., bei kurzem Radstand	○			390,00	464,10
	Seitenverkleidung aus Sperrholz im Lade-/Fahrerabteil, bis zum Dachrahmen					
	..., bei langem Radstand mit Überhang	○			630,00	749,70
	..., bei langem Radstand	○			560,00	666,40
	..., bei mittlerem Radstand	○			475,00	565,25
	..., bei kurzem Radstand	○			395,00	470,05
	Seitenverkleidung (halbhoch) aus grau lackierten Hartfaserplatten im Lade-/Fahrerabteil					
	..., bei langem Radstand mit Überhang	○			215,00	255,85
	..., bei langem Radstand	○			190,00	226,10
	..., bei mittlerem Radstand	○			160,00	190,40
	..., bei kurzem Radstand	○			138,00	164,22

● = serienmäßige Ausstattung    ○ = Sonderausstattung gegen Mehrpreis    o. M. = ohne Mehrpreis

## Sonderausstattungen.

		Crafter Kastenwagen	Kastenwagen BlueMotion	Crafter Kombi	Preis in € o. MwSt.	Preis in € m. MwSt.
<b>Innenverkleidungen im Lade-/ Fahrerhausraum</b>	Seitenverkleidung (halbhoch) aus kunststoffbespannten Hartfaserplatten im Lade-/Fahrerhausraum			●		
	..., bei langem Radstand mit Überhang	○			340,00	404,60
	..., bei langem Radstand	○			305,00	362,95
	..., bei mittlerem Radstand	○			245,00	291,55
	..., bei kurzem Radstand	○			190,00	226,10
	Seitenverkleidung (halbhoch) aus kunststoffbespannten Hartfaserplatten mit Aschenbechern und Rahmenverkleidungen – nur bei Crafter Kastenwagen/Kombi Normal-/Hochdach					
	..., bei langem Radstand mit Überhang Crafter 35/50 Hochdach	○			665,00	791,35
	..., bei langem Radstand Crafter 35 Hochdach	○			630,00	749,70
	..., bei mittlerem Radstand	○			570,00	678,30
	..., bei kurzem Radstand Crafter 30/35 Normaldach	○			525,00	624,75
	..., bei Crafter Kombi			○	335,00	398,65
	Seitenverkleidung (halbhoch) aus kunststoffbespannten Hartfaserplatten sowie Fensterrahmenverkleidungen im Lade-/Fahrerhausraum – nur bei Crafter Kastenwagen/Kombi Normal-/Hochdach					
	..., bei langem Radstand mit Überhang Crafter 35/50 Hochdach	○			630,00	749,70
	..., bei langem Radstand Crafter 35 Hochdach	○			590,00	702,10
	..., bei mittlerem Radstand	○			535,00	636,65
	..., bei kurzem Radstand Crafter 30/35 Normaldach	○			485,00	577,15
..., bei Crafter Kombi			○	300,00	357,00	
<b>Instrumententafel</b>	Armaturentafel mit Ablagefachdeckel	○		○	75,00	89,25
	Handschuhfach (beleuchtet) mit abschließbarer Klappe	○	○	○	25,00	29,75
<b>Isolierung</b>	Wärmeisolierung im Fahrerhaus – bei Crafter Kastenwagen nur in Verbindung mit Ausstattung: 2er-Sitzbank, in der 2. Sitzreihe oder 3er-Sitzbank (schmale Ausführung), in der 2. Sitzreihe	○		○	104,00	123,76

● = serienmäßige Ausstattung    ○ = Sonderausstattung gegen Mehrpreis    o. M. = ohne Mehrpreis

## Sonderausstattungen.

		Crafter Kastenwagen	Kastenwagen BlueMotion	Crafter Kombi	Preis in € o. MwSt.	Preis in € m. MwSt.
<b>Kopfstützen</b>	Kopfstützen hinten, höhen- und neigungsverstellbar – bei Crafter Kastenwagen nur in Verbindung mit Ausstattung: 2er-Sitzbank, in der 2. Sitzreihe oder 3er-Sitzbank (schmale Ausführung), in der 2. Sitzreihe	○		○	o. M.	
	Kopfstützen vorn, höhen- und neigungsverstellbar	○		●	86,00	102,34
<b>Kraftstoffbehältervolumen</b>	Kraftstoffbehälter (Volumen 100 l) aus Kunststoff	○		○	230,00	273,70
<b>Lenkräder</b>	Multifunktionslenkrad, Multifunktionsanzeige mit Außentemperaturanzeige – nur in Verbindung mit Ausstattung: Radiosystem oder Radio-Navigationssystem	○		○	345,00	410,55
	Servolenkung mit Sicherheitslenksäule, Lenkrad in Höhe und Reichweite verstellbar	○	○	○	96,00	114,24
<b>Licht und Sicht</b>	Dauerfahrlichtschaltung	○	○	○	70,00	83,30
	Nebelscheinwerfer	○	○	○	155,00	184,45
<b>Mantelhaken</b>	Mantelhaken an der B-Säule – nur bei Crafter 30/35 Kastenwagen (außer kurzem Radstand und 2,5-l-BlueTDI (100 kW Shiftmatic)), Crafter Kombi	○		○	5,00	5,95
<b>Markierungsleuchten</b>	Seitliche Blinkleuchten in den Kotflügeln vorn (Entfall der Blinkleuchten in den Außenspiegeln) – nur bei kurzem Radstand Crafter Kastenwagen/Kastenwagen BlueMotion/Kombi, mittlerem Radstand Crafter Kastenwagen					
	..., bei Crafter Kastenwagen/Kastenwagen BlueMotion	○	○		96,00	114,24
	..., bei Crafter Kombi			○	95,00	113,05
	Seitliche Markierungsleuchten – nur bei mittlerem Radstand – serienmäßig bei langem Radstand und langem Radstand mit Überhang Crafter Kastenwagen, mittlerem und langem Radstand Crafter Kombi	○		●	125,00	148,75
<b>Mittelarmlehnen</b>	Armlehne hinten, links	○		○	86,00	102,34
	Armlehne hinten, rechts	○		○	86,00	102,34
	Armlehne hinten, rechts und links	○		○	172,00	204,68
<b>Nutzlasten/Gesamtgewicht</b>	Ablastung Zul.-Gesamtgewicht 3,0 t auf 2,8 t	○			o. M.	
	Ablastung Zul.-Gesamtgewicht 3,5 t auf 2,8 t	○			o. M.	
	Ablastung Zul.-Gesamtgewicht 3,5 t auf 3,2 t	○		○	-1.270,00	-1.511,30
	Ablastung Zul.-Gesamtgewicht 5,0 t auf 3,5 t	○			o. M.	

● = serienmäßige Ausstattung    ○ = Sonderausstattung gegen Mehrpreis    o. M. = ohne Mehrpreis

## Sonderausstattungen.

		Crafter Kastenwagen	Kastenwagen BlueMotion	Crafter Kombi	Preis in € o. MwSt.	Preis in € m. MwSt.
<b>Nutzlasten/Gesamtgewicht</b>	Ablastung Zul.-Gesamtgewicht 5,0 t auf 4,0 t	○			o. M.	
	Ablastung Zul.-Gesamtgewicht 5,0 t auf 4,25 t	○			o. M.	
	Ablastung Zul.-Gesamtgewicht 5,0 t auf 4,6 t	○			o. M.	
	Ablastung Zul.-Gesamtgewicht 5,0 t auf 4,85 t	○			o. M.	
	Auflastung Zul.-Gesamtgewicht 3,0 t auf 3,025 t	○			o. M.	
	Auflastung Zul.-Gesamtgewicht 3,0 t auf 3,19 t	○		●	o. M.	
	Auflastung Zul.-Gesamtgewicht 3,5 t auf 3,88 t	○			1.760,00	2.094,40
<b>Räder/Reifen - 16"</b>	Reifen 205/75 R 16 C – nur bei Crafter 50 – serienmäßig bei Crafter 30 Kastenwagen/Kombi	○		●	96,00	114,24
	Reifen 225/75 R 16 C – nur bei Crafter 30/35 Kastenwagen					
	..., bei Crafter 30	○			145,00	172,55
	..., bei Crafter 35	○			o. M.	
	Reifen 235/65 R 16 C – nur bei Crafter 30 Kastenwagen/Kombi – serienmäßig bei Crafter 35 Kastenwagen/Kombi	○		○	220,00	261,80
	Stahlräder 6½ J x 16 – nur bei Crafter 30 Kastenwagen/Kombi – serienmäßig bei Crafter 35 Kastenwagen/Kombi, Crafter Kastenwagen BlueMotion	○	●	○	o. M.	
	Supersingle-Reifen (diese Modelle haben ein zul.-Gesamtgewicht von 4,6 t; eine Ablastung auf 3,5 t ist möglich) – Stahlräder: 5½ J x 16 vorn, und 8½ J x 16 (Supersingle) hinten – Technische Auf- bzw. Ablastung – Ganzjahresreifen 205/75 R 16 C vorn und Supersingle-Ganzjahresreifen 285/65 R 16 hinten – Federung hinten schwächer (für Ablastungen) – Ablastung Zul.-Gesamtgewicht 5,0 t auf 4,6 t – nur bei Crafter 50 Kastenwagen (außer 2,0-l-BiTDI (120 kW) mit BlueMotion Technology) – nur in Verbindung mit Ausstattung: Unterfahrschutz hinten	○			535,00	636,65
	4 Leichtmetallräder "Altamont" 6½ J x 16 – nur bei Crafter 30/35 Kastenwagen/Kombi	○		○	695,00	827,05
<b>Räder/Reifen - 17"</b>	4 Leichtmetallräder "Hedemora" 6½ J x 17 – Reifen 235/60 R 17 C – nur bei Crafter 30/35 Kastenwagen/Kombi					
	..., bei Crafter 30	○		○	1.480,00	1.761,20
	..., bei Crafter 35	○		○	1.265,00	1.505,35

● = serienmäßige Ausstattung    ○ = Sonderausstattung gegen Mehrpreis    o. M. = ohne Mehrpreis

## Sonderausstattungen.

		Crafter Kastenwagen	Kastenwagen BlueMotion	Crafter Kombi	Preis in € o. MwSt.	Preis in € m. MwSt.
<b>Räder/Reifen - Reserverad/ Pannenset</b>	Bordwerkzeug und Wagenheber	○	○	○	49,00	58,31
	Reserverad (Stahl) mit Fahrbereifung sowie Pannenset (Tyre Mobility Set: 12-V-Kompressor und Reifendichtmittel) – nur in Verbindung mit Ausstattung: Reserveradhalterung Normalausführung	○		○	96,00	114,24
	Reserveradhalterung Normalausführung – nur in Verbindung mit Ausstattung: Stahl-Reserverad in Fahrbereifung (es entfällt: Tyre Mobility Set) (nur bei Crafter Kastenwagen/Kombi) oder Bordwerkzeug und Wagenheber (nur bei Crafter Kastenwagen BlueMotion) oder Reserverad (Stahl) mit Fahrbereifung sowie Pannenset (Tyre Mobility Set: 12-V-Kompressor und Reifendichtmittel) (nur bei Crafter Kastenwagen/Kombi)	○	○	○	83,00	98,77
	Stahl-Reserverad in Fahrbereifung (es entfällt: Tyre Mobility Set) – Reserveradhalterung Normalausführung – Reserverad (Stahl) mit Fahrbereifung – Bordwerkzeug und Wagenheber	○		○	131,00	155,89
<b>Räder-/Reifenzubehör</b>	Radvollblenden – nur bei Crafter 30/35 Kastenwagen/Kombi	○		○	77,00	91,63
	Reifendruckkontrolle – bei Crafter 50 Kastenwagen nur in Verbindung mit Ausstattung: Supersingle-Reifen (diese Modelle haben ein zul.-Gesamtgewicht von 4,6 t; eine Ablastung auf 3,5 t ist möglich)	○		○	430,00	511,70
	Stahlräder, tiefschwarz lackiert	○		○	o. M.	
<b>Radiosysteme/ Radio-Navigationssysteme</b>	Radio-Navigationssystem "RNS 4010" (2-DIN, Pfeilsymbole) mit DVD-Laufwerk und Lautsprechern vorn – Radio-Navigationssystem "RNS 4010" (2-DIN) mit 6-fach DVD-Wechsler (MP3-fähig) – nur in Verbindung mit Ausstattung: Multifunktionslenkrad, Multifunktionsanzeige mit Außentemperaturanzeige	○		○	1.750,00	2.082,50

● = serienmäßige Ausstattung    ○ = Sonderausstattung gegen Mehrpreis    o. M. = ohne Mehrpreis

## Sonderausstattungen.

		Crafter Kastenwagen	Kastenwagen BlueMotion	Crafter Kombi	Preis in € o. MwSt.	Preis in € m. MwSt.
<b>Radiosysteme/ Radio-Navigationssysteme</b>	Radio-Navigationssystem "RNS 4010" (2-DIN, Pfeilsymbole) mit DVD-Laufwerk und Lautsprechern vorn und hinten – Radio-Navigationssystem "RNS 4010" (2-DIN) mit 6-fach DVD-Wechsler (MP3-fähig) – nur bei Crafter Kastenwagen/Kombi Normal-/Hochdach – nur in Verbindung mit Ausstattung: Multifunktionslenkrad, Multifunktionsanzeige mit Außentemperaturanzeige	○		○	1.840,00	2.189,60
	Radio-Navigationssystem "RNS 5010" (2-DIN, Karten-Zielführung) DVD-Laufwerk und Lautsprechern vorn – Radio-Navigationssystem "RNS 5010" (2-DIN) mit 6-fach DVD-Wechsler (MP3-fähig) – Dachantenne für Radiosystem/Radio-Navigationssystem/Telefon – nur in Verbindung mit Ausstattung: Multifunktionslenkrad, Multifunktionsanzeige mit Außentemperaturanzeige	○		○	2.575,00	3.064,25
	Radio-Navigationssystem "RNS 5010" (2-DIN, Karten-Zielführung) DVD-Laufwerk und Lautsprechern vorn und hinten – Radio-Navigationssystem "RNS 5010" (2-DIN) mit 6-fach DVD-Wechsler (MP3-fähig) – Dachantenne für Radiosystem/Radio-Navigationssystem/Telefon – nur in Verbindung mit Ausstattung: Multifunktionslenkrad, Multifunktionsanzeige mit Außentemperaturanzeige	○		○	2.665,00	3.171,35
	Radiosystem "RCD 2001" (1-DIN) mit CD-Laufwerk und Lautsprechern vorn – Dachantenne für Radiosystem bzw. Radiosystem/Telefon	○	○	○	485,00	577,15
	Radiosystem "RCD 2001" (1-DIN) mit CD-Laufwerk und Lautsprechern vorn und hinten – nur bei Crafter Kastenwagen/Kombi Normal-/Hochdach	○		○	575,00	684,25
	Radiosystem "RCD 3002" (2-DIN) mit CD-Laufwerk und Lautsprechern vorn – Radiosystem "RCD 3002" (2-DIN) mit CD-Laufwerk (MP3-fähig) – Dachantenne für Radiosystem bzw. Radiosystem/Telefon	○		○	695,00	827,05
	Radiosystem "RCD 3002" (2-DIN) mit CD-Laufwerk und Lautsprechern vorn und hinten – Radiosystem "RCD 3002" (2-DIN) mit CD-Laufwerk (MP3-fähig) – Dachantenne für Radiosystem bzw. Radiosystem/Telefon – nur bei Crafter Kastenwagen/Kombi Normal-/Hochdach	○		○	785,00	934,15

● = serienmäßige Ausstattung    ○ = Sonderausstattung gegen Mehrpreis    o. M. = ohne Mehrpreis

## Sonderausstattungen.

		Crafter Kastenwagen	Kastenwagen BlueMotion	Crafter Kombi	Preis in € o. MwSt.	Preis in € m. MwSt.
<b>Radiosysteme/ Radio-Navigationssysteme</b>	Radiosystem "RCD 4002" (2-DIN) mit integriertem 6-fach CD-Wechsler und Lautsprecher vorn – Radiosystem "RCD 4002" (2-DIN) mit integriertem 6-fach CD-Wechsler (MP3-fähig) – Dachantenne für Radiosystem bzw. Radiosystem/Telefon	○		○	800,00	952,00
	Radiosystem "RCD 4002" (2-DIN) mit integriertem 6-fach CD-Wechsler und Lautsprecher vorn und hinten – Radiosystem "RCD 4002" (2-DIN) mit integriertem 6-fach CD-Wechsler (MP3-fähig) – Dachantenne für Radiosystem bzw. Radiosystem/Telefon – nur bei Crafter Kastenwagen/Kombi Normal-/Hochdach	○		○	890,00	1.059,10
<b>Reifensorte</b>	Ganzjahresreifen	○		○	135,00	160,65
	Winterreifen (M+S)	○		○	135,00	160,65
	Winterreifen (M+S) vorn, Ganzjahresreifen hinten (Supersingle-Bereifung) – nur bei Crafter 50 Kastenwagen (außer 2,0-l-BITDI (120 kW) mit BlueMotion Technology) – nur in Verbindung mit Ausstattung: Supersingle-Reifen (diese Modelle haben ein zul.-Gesamtgewicht von 4,6 t; eine Ablastung auf 3,5 t ist möglich)	○			135,00	160,65
<b>Rundumtonkombination/ Rundumkennleuchte</b>	Rundumkennleuchten (gelb), vorne links und hinten rechts – nur bei Crafter Kastenwagen/Kombi Normal-/Hochdach	○		○	560,00	666,40
	Vorbereitung Rundumkennleuchte	○		○	37,00	44,03
<b>Scheinwerfer-Reinigungsanlage</b>	Scheinwerfer-Reinigungsanlage	○		○	300,00	357,00
<b>Schiebetüren im Lade-/ Fahrgastraum</b>	Schiebetür im Lade-/Fahrgastraum, links – bei Crafter Kastenwagen BlueMotion nur in Verbindung mit Ausstattung: Ohne Schiebetür im Lade-/Fahrgastraum, rechts (geschlossene Seitenwand)	○	○	○	590,00	702,10
	Schiebetür im Lade-/Fahrgastraum, links, mit geänderter mittlerer Führung (erhöhter Aushub) – nur bei Crafter Kastenwagen, kurzem Radstand Crafter Kombi	○		○	635,00	755,65
	Schiebetür im Lade-/Fahrgastraum, links, mit Zwischenarretierung für Öffnungsbegrenzung – nicht bei kurzem Radstand Crafter Kastenwagen/Kombi	○		○	610,00	725,90
	Schiebetür im Lade-/Fahrgastraum, links (Sonderausführung mit Zwischenarretierung zur Öffnungsbegrenzung und höherem Aushub) – bei allen Modellen außer kurzem Radstand	○			655,00	779,45

● = serienmäßige Ausstattung    ○ = Sonderausstattung gegen Mehrpreis    o. M. = ohne Mehrpreis

## Sonderausstattungen.

		Crafter Kastenwagen	Kastenwagen BlueMotion	Crafter Kombi	Preis in € o. MwSt.	Preis in € m. MwSt.
<b>Schiebetüren im Lade-/ Fahrerstraum</b>	Schiebetür im Lade-/Fahrerstraum, rechts, mit geänderter mittlerer Führung (erhöhter Aushub) – nur bei Crafter Kastenwagen, kurzem Radstand Crafter Kombi	○		○	45,00	53,55
	Schiebetür im Lade-/Fahrerstraum, rechts, mit Zwischenarretierung für Öffnungsbegrenzung – nicht bei kurzem Radstand Crafter Kastenwagen/Kombi	○		○	20,00	23,80
	Schiebetür im Lade-/Fahrerstraum, rechts (Sonderausführung mit Zwischenarretierung zur Öffnungsbegrenzung und höherem Aushub) – bei allen Modellen außer kurzem Radstand	○			65,00	77,35
<b>Schlüssel für Schließsystem</b>	2 zusätzliche Fahrzeugschlüssel mit Funkfernbedienung	○	○	○	106,00	126,14
<b>Schmutzfänger</b>	Schmutzfänger hinten	○		○	35,00	41,65
	Schmutzfänger vorn	○		○	35,00	41,65
	Schmutzfänger vorn und hinten	○		○	70,00	83,30
<b>Sicherheitsgurt-Kontrolle</b>	Warnton und -leuchte bei nicht angelegtem Fahrersicherheitsgurt – serienmäßig bei Crafter Kastenwagen mit BlueMotion Technology	○	●	●	o. M.	
<b>Sitzbezüge</b>	Robuststoffsitzbezüge, Dessin "Runner" (nur bei Sitzen in der 1. Sitzreihe möglich)	○			133,00	158,27
	Sitzbezüge in Kunstleder, Dessin "Textile Raute"	○	○	○	51,00	60,69
	Sitzbezüge in Stoff, Dessin "Timo"	○	●	○	92,00	109,48
<b>Sitze 1. Sitzreihe</b>	Beifahrerdoppelsitzbank, rechts in der 1. Sitzreihe, mit Stauraum unter der Sitzfläche sowie mit ausklappbarer Ablage in der Rückenlehne	○	○	○	335,00	398,65
	Beifahrersitz, mehrfach verstellbar	○	○	●	60,00	71,40
	Drehsitz links, mit Lendenwirbelstütze sowie Sitzkissenneigungsverstellung in der 1. Sitzreihe	○		○	290,00	345,10
	Drehsitz rechts, mit Lendenwirbelstütze sowie Sitzkissenneigungsverstellung in der 1. Sitzreihe	○		○	290,00	345,10
	Schwingsitz links, mit Lendenwirbelstütze sowie Sitzkissenneigungsverstellung in der 1. Sitzreihe	○		○	365,00	434,35
	Schwingsitz rechts, mit Lendenwirbelstütze sowie Sitzkissenneigungsverstellung in der 1. Sitzreihe	○		○	365,00	434,35

● = serienmäßige Ausstattung    ○ = Sonderausstattung gegen Mehrpreis    o. M. = ohne Mehrpreis

## Sonderausstattungen.

		Crafter Kastenwagen	Kastenwagen BlueMotion	Crafter Kombi	Preis in € o. MwSt.	Preis in € m. MwSt.
<b>Sitze 1. Sitzreihe</b>	Sitz links, mehrfach verstellbar, mit Lendenwirbelstütze sowie Sitzkissenneigungsverstellung in der 1. Sitzreihe	○		○	96,00	114,24
	Sitz rechts, mehrfach verstellbar, mit Lendenwirbelstütze sowie Sitzkissenneigungsverstellung in der 1. Sitzreihe	○		○	96,00	114,24
<b>Sitze 2. Sitzreihe</b>	2er-Sitzbank, in der 2. Sitzreihe					
	..., bei langem Radstand mit Überhang	○			2.180,00	2.594,20
	..., bei langem Radstand	○			2.070,00	2.463,30
	..., bei mittlerem Radstand	○			1.935,00	2.302,65
	..., bei kurzem Radstand	○			1.700,00	2.023,00
	2er-Sitzbank, in der 2. Sitzreihe			○	705,00	838,95
	3er-Sitzbank (schmale Ausführung), in der 2. Sitzreihe					
	..., bei langem Radstand mit Überhang	○			2.420,00	2.879,80
	..., bei langem Radstand	○			2.310,00	2.748,90
	..., bei mittlerem Radstand	○			2.175,00	2.588,25
	..., bei kurzem Radstand	○			1.700,00	2.023,00
	3er-Sitzbank (schmale Ausführung), in der 2. Sitzreihe			○	945,00	1.124,55
<b>Sitze 3. Sitzreihe</b>	2er-Sitzbank, in der 3. Sitzreihe			○	705,00	838,95
	3er-Sitzbank, in der 3. Sitzreihe			○	1.020,00	1.213,80
	3er-Sitzbank (schmale Ausführung), in der 3. Sitzreihe			○	945,00	1.124,55
<b>Sitze 4. Sitzreihe</b>	2er-Sitzbank, in der 4. Sitzreihe – nur bei mittlerem und langem Radstand			○	705,00	838,95
	3er-Sitzbank, in der 4. Sitzreihe – nur bei mittlerem und langem Radstand			○	1.020,00	1.213,80
<b>Sitzheizung</b>	Sitzheizung für Fahrersitz, regelbar	○		○	150,00	178,50
	Sitzheizung für Sitze im Fahrerhaus, links und rechts, getrennt regelbar	○		○	300,00	357,00
<b>Stabilisatoren</b>	Stabilisator hinten – nur bei kurzem und mittlerem Radstand Crafter 35 Kastenwagen/Kombi, Crafter 50 Kastenwagen – serienmäßig bei langem Radstand und langem Radstand mit Überhang Crafter 35 Kastenwagen, langem Radstand Crafter 35 Kombi	○		○	80,00	95,20
	Stabilisator hinten, verstärkt – nur bei Crafter 35/50 Kastenwagen, Crafter 35 Kombi	○		○	102,00	121,38

● = serienmäßige Ausstattung    ○ = Sonderausstattung gegen Mehrpreis    o. M. = ohne Mehrpreis

## Sonderausstattungen.

		Crafter Kastenwagen	Kastenwagen BlueMotion	Crafter Kombi	Preis in € o. MwSt.	Preis in € m. MwSt.
<b>Stabilisatoren</b>	Stabilisator vorn – nur bei Crafter 30 Kastenwagen, langem Radstand und langem Radstand mit Überhang Crafter 35 Kastenwagen – serienmäßig bei Crafter 35/50 Kastenwagen (außer langem Radstand und langem Radstand mit Überhang Crafter 35), Crafter 35 Kombi			●		
	..., bei Crafter 30	○			80,00	95,20
	..., bei Crafter 35	○			o. M.	
	Stabilisator vorn, verstärkt – nur bei Crafter 35/50 Kastenwagen (außer langem Radstand und langem Radstand mit Überhang Crafter 35), Crafter 35 Kombi – serienmäßig bei langem Radstand und langem Radstand mit Überhang Crafter 35 Kastenwagen	○		○	102,00	121,38
<b>Standheizungen/ Zusatzheizungen</b>	Elektrische Luft-Zusatzheizung (PTC)	○		●	270,00	321,30
	Luft-Standheizung (3,5 kW) mit Schaltuhr sowie Wasser-Zusatzheizung (5 kW) mit Standheizfunktion und Funkfernbedienung	○		○	2.170,00	2.582,30
	Luft-Standheizung (3,5 kW) mit Schaltuhr und Ausströmer im Lade-/Fahrgastraum	○		○	1.360,00	1.618,40
	Luft-Standheizung (3,5 kW) mit Schaltuhr und Ausströmer im Lade-/Fahrgastraum sowie Wasser-Zusatzheizung (5 kW)	○		○	1.830,00	2.177,70
	Wasser-Zusatzheizung (10 kW) mit programmierbarer Standheizfunktion sowie zweiter Wärmetauscher	○		○	1.285,00	1.529,15
	Wasser-Zusatzheizung (5 kW)	○		○	540,00	642,60
	Wasser-Zusatzheizung (5 kW) mit programmierbarer Standheizfunktion	○		○	805,00	957,95
	Wasser-Zusatzheizung (5 kW) mit programmierbarer Standheizfunktion und Funkfernbedienung	○		○	1.050,00	1.249,50
<b>Start-Stopp-System und Umweltpakete</b>	Langstreckenpaket – Stahlräder 6½ J x 16 – Reifen 235/65 R 16 C Rollwiderstandsoptimiert – Reifendruckkontrolle – Hinterachsübersetzung 3,692:1 (nur bei 2,0-l-BiTDI (120 kW)) – Hinterachsübersetzung 3,923:1 (nur bei allen Modellen außer 2,0-l-BiTDI (120 kW)) – Geschwindigkeitsregelanlage – nur bei 2,0-l-TDI/BiTDI Crafter 30/35 Kastenwagen/Kombi	○		○	505,00	600,95

● = serienmäßige Ausstattung    ○ = Sonderausstattung gegen Mehrpreis    o. M. = ohne Mehrpreis

## Sonderausstattungen.

		Crafter Kastenwagen	Kastenwagen BlueMotion	Crafter Kombi	Preis in € o. MwSt.	Preis in € m. MwSt.
<b>Start-Stopp-System und Umweltpakete</b>	Start-Stopp-System mit Bremsenergie-Rückgewinnung – Start-Stopp-System mit Bremsenergie-Rückgewinnung – Warnton und -leuchte bei nicht angelegtem Fahrersicherheitsgurt – nur bei 2,0-l-TDI/BiTDI Crafter Kastenwagen/Kombi (serienmäßig bei BlueMotion Technology)	○		○	395,00	470,05
<b>Steckdose(n)</b>	Eine 12-V-Steckdose im Fahrerhaus und weitere im Lade-/Fahrgastraum (eine beim Kastenwagen, zwei beim Kombi)	○		●	37,00	44,03
	Zwei 12-V-Steckdosen im Fahrerhaus	○			37,00	44,03
	Zwei 12-V-Steckdosen im Fahrerhaus und weitere im Lade-/Fahrgastraum (eine beim Kastenwagen, zwei beim Kombi)					
	..., bei Crafter Kastenwagen	○			74,00	88,06
	..., bei Crafter Kombi			○	37,00	44,03
<b>Stoßdämpfer</b>	Stoßdämpfer hinten, verstärkt – nur bei Crafter 30/35 Kastenwagen/Kombi (außer langem Radstand Kombi) – serienmäßig bei langem Radstand Crafter Kombi	○		○	96,00	114,24
<b>Stoßfänger</b>	Seitenschutzleisten (Kunststoff/weiß grundiert), lackierfähig	○	○	○	170,00	202,30
	Stoßfänger (Kunststoff/weiß grundiert), lackierfähig	○	○	○	128,00	152,32
<b>Tachograf</b>	Digitaler Tachograf – nur bei Crafter 30/35 Kastenwagen/Kombi – serienmäßig bei Crafter 50 Kastenwagen	○		○	640,00	761,60
	Vorbereitung für Tachograf					
	..., bei Crafter 30/35 Kastenwagen/Kombi	○		○	315,00	374,85
	..., bei Crafter 50	○			o. M.	
<b>Telefon/Telematik</b>	Mobiltelefonvorbereitung mit Freisprechanlage für Radiosystem "RCD 2001" und Radiovorbereitung (Bluetooth-fähig) – nur in Verbindung mit Ausstattung: Radio "RCD 2001" (1-DIN) mit CD-Laufwerk und Lautsprechern	○		○	375,00	446,25
<b>Temperaturanzeige</b>	Außentemperaturanzeige	○	○	○	134,00	159,46
<b>Trennwände</b>	Entfall Trennwand – Ohne Haltegriff für Einstieg	○	○		o. M.	
	Fahrerhausrückwand mit Verkleidung	○			205,00	243,95
	Trennwand mit festem Fenster	○	○		65,00	77,35
	Trennwand mit Schiebefenster	○			275,00	327,25

● = serienmäßige Ausstattung ○ = Sonderausstattung gegen Mehrpreis o. M. = ohne Mehrpreis

## Sonderausstattungen.

		Crafter Kastenwagen	Kastenwagen BlueMotion	Crafter Kombi	Preis in € o. MwSt.	Preis in € m. MwSt.
<b>Trennwände</b>	Trennwand mit Schiebetür beim Superhochdach	○			1.025,00	1.219,75
	Trennwand mit Schiebetür – nur bei Hochdach	○			1.120,00	1.332,80
	Trennwand zwischen den C-Säulen – nur bei Crafter 30/35 Kastenwagen Hochdach	○			1.015,00	1.207,85
	Vorbereitung für Trennwand zwischen den B-Säulen – nur in Verbindung mit Ausstattung: Ohne Haltegriff für Einstieg	○	○		o. M.	
<b>Trittstufen</b>	Auftritt am Heck, rechts	○		○	93,00	110,67
	Breite Trittstufe (Gitterrost) am Heck	○			300,00	357,00
	Trittstufe, im Stoßfänger hinten integriert – bei mittlerem Radstand Crafter Kastenwagen nur in Verbindung mit Ausstattung: Seitliche Markierungsleuchten oder Seitliche Markierungs- und Blinkleuchten in den Kotflügeln vorn (Entfall der Blinkleuchten in den Außenspiegeln)	○	○	○	134,00	159,46
<b>Unterfahrschutz</b>	Unterfahrschutz hinten – nur bei Crafter 50 Kastenwagen (außer 2,0-l-BITDI (120 kW) mit BlueMotion Technology) – nur in Verbindung mit Ausstattung: Supersingle-Reifen (diese Modelle haben ein zul.-Gesamtgewicht von 4,6 t; eine Ablastung auf 3,5 t ist möglich)	○			o. M.	
<b>Unterlegkeil</b>	Unterlegkeil – nur bei Crafter 30/35 Kastenwagen (außer kurzem Radstand) – serienmäßig bei Crafter 50 Kastenwagen	○			22,00	26,18
	Zwei Unterlegkeile – bei allen Modellen außer kurzem Radstand					
	..., bei Crafter 30/35 Kastenwagen	○			44,00	52,36
	..., bei Crafter 50 Kastenwagen	○			22,00	26,18
<b>Verzurrösen/Schienen für Ladegutsicherung</b>	Verzurrschienen an der Seitenwand im Laderaum	○			230,00	273,70
	Verzurrschienen an der Seitenwand im Laderaum und im Ladeboden – nur in Verbindung mit Ausstattung: Holzfußboden im Lade-/Fahrgastraum	○			455,00	541,45
	Verzurrschienen an der Seitenwand und am Dachrahmen	○			455,00	541,45

● = serienmäßige Ausstattung    ○ = Sonderausstattung gegen Mehrpreis    o. M. = ohne Mehrpreis

## Sonderausstattungen.

		Crafter Kastenwagen	Kastenwagen BlueMotion	Crafter Kombi	Preis in € o. MwSt.	Preis in € m. MwSt.
<b>Verzurrösen/Schienen für Ladegutsicherung</b>	Verzurrschienen an der Seitenwand und am Dachrahmen im Laderaum sowie im Ladeboden – nur in Verbindung mit Ausstattung: Transport Paket oder Holzfußboden im Lade-/Fahrgastraum	○			685,00	815,15
	Verzurrschienen im Ladeboden – nur in Verbindung mit Ausstattung: Holzfußboden im Lade-/Fahrgastraum – nur in Verbindung mit Ausstattung: Holzfußboden im Lade-/Fahrgastraum	○			230,00	273,70
<b>Vorbereitungspakete für Ausrüster</b>	Vorbereitung für Crafter 4MOTION mit Achleitner Allradantrieb – Tankentlüftung mit erhöhter Wattiefe (Wattiefe 50 cm) – Haltegriffe vorn, an der Innenseite der Fahrer- und Beifahrertür – Basisfahrzeug für Aufbauhersteller – Elektrische Schnittstelle für externe Nutzung (CAN-Bus-Technik) und elektrische Klemmleiste im Fahrersitzkasten – Berganfahrassistent – Schlechtwegeausführung – Multifunktionslenkrad – Vorbereitung für Crafter 4MOTION mit Achleitner Allradantrieb – Haltegriff an der B-Säule im Lade-/Fahrgastraum (nur bei Crafter 35 Kombi) – Abgasnorm EEV (strenger EURO V; mit DPF) (nur bei Crafter 35 Kombi) – Seitliche Blinkleuchten in den Kotflügeln vorn (Entfall der Blinkleuchten in den Außenspiegeln) (nur bei mittlerem Radstand Crafter 50 Kastenwagen, kurzem Radstand Crafter 35 Kombi) – Hinterachsübersetzung 4,182:1 (nur bei Crafter 35 Kastenwagen/Kombi) – Seitliche Markierungs- und Blinkleuchten in den Kotflügeln vorn (Entfall der Blinkleuchten in den Außenspiegeln) (nur bei langem Radstand und langem Radstand mit Überhang Crafter 35/50 Kastenwagen, mittlerem Radstand Crafter 35 Kombi) – Multifunktionsanzeige mit Außentemperaturanzeige – nur bei 2,0-l-BiTDI (120 kW) Crafter 35/50 Kastenwagen/Kombi (außer BlueMotion Technology und langem Radstand Kombi) – bei Crafter 35/50 Kastenwagen nur in Verbindung mit Ausstattung: Ohne Airbag	○		○	930,00	1.106,70
<b>Warnleuchte</b>	Warnleuchte, Warndreieck und Verbandmaterial	○		○	24,00	28,56

● = serienmäßige Ausstattung    ○ = Sonderausstattung gegen Mehrpreis    o. M. = ohne Mehrpreis

## Sonderausstattungen.

		Crafter Kastenwagen	Kastenwagen BlueMotion	Crafter Kombi	Preis in € o. MwSt.	Preis in € m. MwSt.
<b>Zusätzliche Kindersitzverankerung</b>	Aufnahmepunkte für ISOFIX-Kindersitze (2er-Sitzbank = 1; 3er-Sitzbank = 2) – nur in Verbindung mit einer entsprechenden Sitzbank im Lade-/Fahrgastraum	○		○	o. M.	

● = serienmäßige Ausstattung    ○ = Sonderausstattung gegen Mehrpreis    o. M. = ohne Mehrpreis

## Spezialausstattungen.

		Crafter Kastenwagen	Kastenwagen BlueMotion	Crafter Kombi	Preis in € o. MwSt.	Preis in € m. MwSt.
<b>Abnahme des Fahrzeugs</b>	TÜV-Gutachten 1: Beschreibung von Umbauten nach § 19.2 StVZO, Eintrag in Zulassungsbescheinigung Teil I erforderlich	○	○	○	160,00	190,40
<b>Anhängervorrichtungen</b>	Anhängewechselkupplung (Anhängelast: 2.000 kg), Beipack, abnehmbar, Maulkupplung zur abnehmbaren Serienkugelpkopfkupplung (1D2)	○		○	310,00	368,90
<b>Dachklappe</b>	Notausstiegsluke im Fahrgastraumdach, transparente Abdeckung aus Sicherheitsglas (Einbaumaße: ca. 970 mm x 530 mm) – nur bei Normal-/Hochdach Crafter Kastenwagen/Kombi (außer kurzem Radstand)	○		○	875,00	1.041,25
<b>Dachreling/Dachlastenträger</b>	Dachlastenträger (Grundträgersatz) auf Schienenvorbereitung (3S4), schwarz, maximale Dachlast: Normal-/Hochdach 300/150 kg – nur bei Crafter Kastenwagen/Kombi Normal-/Hochdach	○		○	315,00	374,85
	Gepäckkorb auf dem Fahrzeugdach auf Schienenvorbereitung (3S4), Traglasten bei: kurzem Radstand: 262 kg, mittlerem Radstand: 255 kg, mittlerem Radstand Hochdach: 112 kg, langem Radstand: 97 kg – nur bei Crafter Kastenwagen/Kombi Normal-/Hochdach					
	..., bei langem Radstand und langem Radstand mit Überhang	○		○	965,00	1.148,35
	..., bei mittlerem Radstand Normaldach	○		○	935,00	1.112,65
	..., bei mittlerem Radstand Hochdach	○		○	830,00	987,70
	..., bei kurzem Radstand Normaldach	○		○	825,00	981,75
	Laufrolle zum Beladen mit Langgut für Dachlastenträger oder Gepäckkorb – nur bei Crafter Kastenwagen/Kombi Normal-/Hochdach – nur in Verbindung mit Ausstattung: Dachlastenträger (Grundträgersatz) auf Schienenvorbereitung (3S4), schwarz, maximale Dachlast: Normal-/Hochdach 300/150 kg oder Gepäckkorb auf dem Fahrzeugdach auf Schienenvorbereitung (3S4), Traglasten bei: kurzem Radstand: 262 kg, mittlerem Radstand: 255 kg, mittlerem Radstand Hochdach: 112 kg, langem Radstand: 97 kg	○		○	170,00	202,30

● = serienmäßige Ausstattung ○ = Sonderausstattung gegen Mehrpreis o. M. = ohne Mehrpreis

## Spezialausstattungen.

		Crafter Kastenwagen	Kastenwagen BlueMotion	Crafter Kombi	Preis in € o. MwSt.	Preis in € m. MwSt.
<b>Dachreling/Dachlastenträger</b>	Leiterhalter auf dem Fahrzeugdach für Dachlastenträger oder Gepäckkorb (Lagerung von 2 Leitern übereinander) – nur bei Crafter Kastenwagen/Kombi Normal-/Hochdach – nur in Verbindung mit Ausstattung: Dachlastenträger (Grundträgersatz) auf Schienenvorbereitung (3S4), schwarz, maximale Dachlast: Normal-/Hochdach 300/150 kg oder Gepäckkorb auf dem Fahrzeugdach auf Schienenvorbereitung (3S4), Traglasten bei: kurzem Radstand: 262 kg, mittlerem Radstand: 255 kg, mittlerem Radstand Hochdach: 112 kg, langem Radstand: 97 kg	○		○	134,00	159,46
	Rohrtransportbehälter auf dem Fahrzeugdach für Dachlastenträger oder Gepäckkorb Traglast: 50 kg, L/B/H: 310/30/30 cm – nur bei Crafter Kastenwagen/Kombi Normal-/Hochdach – nur in Verbindung mit Ausstattung: Gepäckkorb auf dem Fahrzeugdach auf Schienenvorbereitung (3S4), Traglasten bei: kurzem Radstand: 262 kg, mittlerem Radstand: 255 kg, mittlerem Radstand Hochdach: 112 kg, langem Radstand: 97 kg	○		○	365,00	434,35
	1 Dachlastenträger (Grundträgerergänzung) auf Schienenvorbereitung (3S4), schwarz, maximale Dachlast: Normal-/Hochdach 300/150 kg – nur bei Crafter Kastenwagen/Kombi Normal-/Hochdach – nur in Verbindung mit Ausstattung: Dachlastenträger (Grundträgersatz) auf Schienenvorbereitung (3S4), schwarz, maximale Dachlast: Normal-/Hochdach 300/150 kg	○		○	102,00	121,38
<b>Ladegutsicherung</b>	Spannnetz zur Ladegutsicherung aus Polypropylen, mit Schnellspanngurten, Breite: 1.250 mm, Länge: 2.800 mm (bei mittlerem Radstand)/ 3.500 mm (bei langem Radstand) – nur bei Normal-/Hochdach (außer kurzem Radstand)					
	..., bei langem Radstand und langem Radstand mit Überhang	○			620,00	737,80
	..., bei mittlerem Radstand	○			560,00	666,40

● = serienmäßige Ausstattung    ○ = Sonderausstattung gegen Mehrpreis    o. M. = ohne Mehrpreis

## Spezialausstattungen.

		Crafter Kastenwagen	Kastenwagen BlueMotion	Crafter Kombi	Preis in € o. MwSt.	Preis in € m. MwSt.
<b>Retarder</b>	Elektrodynamischer Retarder (Wirbelstrombremse) – nur bei langem Radstand und langem Radstand mit Überhang Crafter Kastenwagen, langem Radstand Crafter Kombi – nur in Verbindung mit Ausstattung: TÜV-Gutachten 1: Beschreibung von Umbauten nach § 19.2 StVZO, Eintrag in Zulassungsbescheinigung Teil I erforderlich	○		○	4.025,00	4.789,75
<b>Trennwände</b>	Holztrennwand ohne Fenster an der C-Säule – nur bei Crafter Kastenwagen Normal-/Hochdach, Crafter Kastenwagen BlueMotion					
	..., bei mittlerem Radstand Hochdach	○			1.255,00	1.493,45
	..., bei Crafter Kastenwagen (außer mittlerem Radstand Hochdach), Crafter Kastenwagen BlueMotion	○	○		1.185,00	1.410,15
<b>Trittstufen</b>	Trittstufe unter der Beifahrertür, elektrisch ausfahrbar, mit Hindernisabschaltung – nur in Verbindung mit Ausstattung: TÜV-Gutachten 1: Beschreibung von Umbauten nach § 19.2 StVZO, Eintrag in Zulassungsbescheinigung Teil I erforderlich	○		○	2.105,00	2.504,95
	Trittstufe unter der rechten Schiebetür, elektrisch ausfahrbar, mit Hindernisabschaltung – nur bei Crafter Kastenwagen mit Schaltgetriebe, Crafter Kombi (außer 2,0-l-BiTDI (120 kW) kurzem Radstand Crafter 35) – nur in Verbindung mit Ausstattung: TÜV-Gutachten 1: Beschreibung von Umbauten nach § 19.2 StVZO, Eintrag in Zulassungsbescheinigung Teil I erforderlich					
	..., bei langem Radstand mit Überhang	○			2.215,00	2.635,85
	..., bei mittlerem Radstand und langem Radstand	○		○	2.195,00	2.612,05
	..., bei kurzem Radstand	○		○	2.105,00	2.504,95

● = serienmäßige Ausstattung    ○ = Sonderausstattung gegen Mehrpreis    o. M. = ohne Mehrpreis

## Lackierungen.

		Crafter Kastenwagen	Kastenwagen BlueMotion	Crafter Kombi	Preis in € o. MwSt.	Preis in € m. MwSt.
<b>Außenlackierung</b>	Candy-Weiß	○	○	○	o. M.	
	Friesengrün	○	○	○	o. M.	
	Indienblau	○	○	○	o. M.	
	Leuchtorange	○	○	○	o. M.	
	Limette	○	○	○	o. M.	
	Seegrün	○	○	○	o. M.	
	Spanischrot	○	○	○	o. M.	
	Spectralgelb	○	○	○	o. M.	
	Stahlblau	○	○	○	o. M.	
	Tornadorot	○	○	○	o. M.	
<b>Außenlackierung Metallic</b>	Oxid-Silber Metallic	○	○	○	1.270,00	1.511,30
<b>Außenlackierung Perleffekt</b>	Mistralblau Perleffekt	○	○	○	1.335,00	1.588,65
	Nachtschwarz Perleffekt	○	○	○	1.335,00	1.588,65
	Tibetrot Perleffekt	○	○	○	1.335,00	1.588,65

● = serienmäßige Ausstattung    ○ = Sonderausstattung gegen Mehrpreis    o. M. = ohne Mehrpreis

## Verbrauch und CO<sub>2</sub>-Emissionen für Crafter Modelle mit der Abgasnorm EEV<sup>1)</sup> (strenger als EURO V).

Mit Schaltgetriebe<sup>2)</sup>, Kraftstoffverbrauch (l/100 km) und kombinierte CO<sub>2</sub>-Emission (g/km), Tankvolumen ca. 75 l

Motor	2,0-l-TDI (80 kW)			2,0-l-BiTDI (105 kW)			2,0-l-BiTDI (120 kW)		
-------	-------------------	--	--	----------------------	--	--	----------------------	--	--

Hinterachsübersetzung	3,923:1	4,182:1 <sup>3)</sup>	4,364:1	3,923:1	4,182:1 <sup>3)</sup>	4,364:1	3,692:1	3,923:1 <sup>3)</sup>	4,182:1
-----------------------	---------	-----------------------	---------	---------	-----------------------	---------	---------	-----------------------	---------

### Crafter 30/35 Kastenwagen

Innerorts	9,4 – 9,4	10,1 – 10,6	10,8 – 11,3	9,2 – 9,2	9,9 – 10,2	10,6 – 11,1	8,9 – 9,0	9,2 – 9,2	9,9 – 10,2
Außerorts	7,7 – 8,1	7,8 – 7,9	8,1 – 8,3	7,5 – 7,9	7,6 – 7,8	7,9 – 8,1	7,3 – 7,7	7,5 – 7,9	7,6 – 7,8
Kombiniert	8,3 – 8,6	8,6 – 8,9	9,1 – 9,4	8,1 – 8,4	8,4 – 8,7	8,9 – 9,2	7,9 – 8,2	8,1 – 8,4	8,4 – 8,7
CO <sub>2</sub> -Emission kombiniert	218 – 226	226 – 234	239 – 247	213 – 221	221 – 229	234 – 242	208 – 216	213 – 221	221 – 229

### Crafter 30/35 Kastenwagen mit Start-Stopp-System<sup>4)</sup>

Innerorts		9,6 – 10,0	10,3 – 10,7		9,2 – 9,5	10,1 – 10,5		8,7 – 8,7	9,2 – 9,5
Außerorts		7,6 – 7,9	7,9 – 8,1		7,5 – 7,8	7,7 – 8,1		7,3 – 7,7	7,5 – 7,8
Kombiniert		8,3 – 8,6	8,8 – 9,1		8,1 – 8,4	8,6 – 8,9		7,8 – 8,1	8,1 – 8,4
CO <sub>2</sub> -Emission kombiniert		218 – 227	231 – 239		213 – 221	226 – 234		205 – 213	213 – 221

### Crafter 30/35 Kastenwagen mit BlueMotion Technology

Innerorts	8,6 – 8,9			8,7 – 8,7			8,2 – 8,5		
Außerorts	7,7 – 7,9			7,3 – 7,7			7,3 – 7,5		
Kombiniert	8,0 – 8,3			7,8 – 8,1			7,6 – 7,9		
CO <sub>2</sub> -Emission kombiniert	210 – 218			205 – 213			200 – 208		

Mit Shiftmatic<sup>2)</sup>, Kraftstoffverbrauch (l/100 km) und kombinierte CO<sub>2</sub>-Emission (g/km), Tankvolumen ca. 75 l

Motor	2,5-l-BlueTDI (100 kW)								
-------	------------------------	--	--	--	--	--	--	--	--

Hinterachsübersetzung	4,182:1 <sup>3)</sup>			4,364:1					
-----------------------	-----------------------	--	--	---------	--	--	--	--	--

### Crafter 30/35 Kastenwagen

Innerorts	10,3	10,6
Außerorts	8,5	8,7
Kombiniert	9,1	9,4
CO <sub>2</sub> -Emission kombiniert	240	247

1) „Enhanced Environmentally Friendly Vehicle“, die ermittelten Messwerte unterschreiten die Grenzwerte der Abgasnorm EURO V. 2) Werte für Crafter 50 liegen nicht vor. 3) Serienmäßige Hinterachsübersetzung. 4) Start-Stopp-System als Sonderausstattung verfügbar.

Die Kraftstoffverbrauchs- und Emissionswerte sind nach dem vorgeschriebenen Messverfahren (ECE-R 101) ermittelt. Die Angaben beziehen sich nicht auf ein einzelnes Fahrzeug und sind nicht Bestandteil des Angebots, sondern dienen allein Vergleichszwecken zwischen den verschiedenen Fahrzeugtypen. Der Kraftstoffverbrauch und die CO<sub>2</sub>-Emissionen eines Fahrzeugs hängen nicht nur von der effizienten Ausnutzung des Kraftstoffs durch das Fahrzeug ab, sondern werden auch vom Fahrverhalten und von anderen nichttechnischen Faktoren beeinflusst. CO<sub>2</sub> ist das für die Erderwärmung hauptsächlich verantwortliche Treibhausgas.

## Verbrauch und CO<sub>2</sub>-Emissionen für Crafter Modelle mit der Abgasnorm Euro 5.

Mit Schaltgetriebe<sup>1)</sup>, Kraftstoffverbrauch (l/100 km) und kombinierte CO<sub>2</sub>-Emission (g/km), Tankvolumen ca. 75 l

Motor	2,0-l-TDI (80 kW)			2,0-l-TDI (100 kW)			2,0-l-BiTDI (120 kW)		
Hinterachsübersetzung	3,923:1	4,182:1 <sup>2)</sup>	4,364:1	3,923:1	4,182:1 <sup>2)</sup>	4,364:1	3,692:1	3,923:1 <sup>2)</sup>	4,182:1

### Crafter 30 Kastenwagen BlueMotion (mit kurzem Radstand und Normaldach)

Innerorts	7,9 – 8,0			7,9 – 8,0					
Außerorts	6,5 – 6,6			6,5 – 6,6					
Kombiniert	7,0 – 7,1			7,0 – 7,1					
CO <sub>2</sub> -Emission kombiniert	184 – 187			184 – 187					

### Crafter 30/35 Kastenwagen (nur Fahrzeuge mit einem Leergewicht inklusive Ausbauten bis einschließlich 2.815 kg)

Innerorts	9,1 – 9,4	10,1 – 10,7	10,5 – 10,8	9,1 – 9,4	10,1 – 10,7	10,5 – 10,8	8,7 – 9,0	9,0 – 9,2	9,9 – 10,3
Außerorts	7,9 – 8,1	7,8 – 7,9	8,4 – 8,6	7,9 – 8,1	7,8 – 7,9	8,4 – 8,6	7,5 – 7,7	7,6 – 7,9	7,6 – 7,8
Kombiniert	8,3 – 8,6	8,6 – 8,9	9,1 – 9,4	8,3 – 8,6	8,6 – 8,9	9,1 – 9,4	7,9 – 8,2	8,1 – 8,4	8,4 – 8,7
CO <sub>2</sub> -Emission kombiniert	218 – 226	226 – 234	239 – 247	218 – 226	226 – 234	239 – 247	208 – 216	213 – 221	221 – 229

### Crafter 30/35 Kastenwagen mit Start-Stopp-System<sup>3)</sup> (nur Fahrzeuge mit einem Leergewicht inklusive Ausbauten bis einschließlich 2.815 kg)

Innerorts		9,6 – 10,0	10,0 – 10,3		9,6 – 10,0	10,0 – 10,3		8,4 – 8,7	9,4 – 9,6
Außerorts		7,6 – 7,7	8,2 – 8,4		7,6 – 7,7	8,2 – 8,4		7,5 – 7,7	7,4 – 7,7
Kombiniert		8,3 – 8,6	8,8 – 9,1		8,3 – 8,6	8,8 – 9,1		7,8 – 8,1	8,1 – 8,4
CO <sub>2</sub> -Emission kombiniert		218 – 226	231 – 239		218 – 226	231 – 239		205 – 213	213 – 221

### Crafter 30/35 Kastenwagen mit BlueMotion Technology (nur Fahrzeuge mit einem Leergewicht inklusive Ausbauten bis einschließlich 2.815 kg)

Innerorts	8,6 – 8,9			8,6 – 8,9			8,2 – 8,5		
Außerorts	7,7 – 7,9			7,7 – 7,9			7,3 – 7,5		
Kombiniert	8,0 – 8,3			8,0 – 8,3			7,6 – 7,9		
CO <sub>2</sub> -Emission kombiniert	210 – 218			210 – 218			199 – 208		

1) Werte für Crafter 50 liegen nicht vor. 2) Serienmäßige Hinterachsübersetzung. 3) Start-Stopp-System als Sonderausstattung verfügbar.

Die angegebenen Werte wurden nach den vorgeschriebenen Messverfahren (§ 2 Nrn. 5, 6, 6a Pkw-EnVKV in der jeweils geltenden Fassung) ermittelt. CO<sub>2</sub>-Emissionen, die durch die Produktion und Bereitstellung des Kraftstoffs bzw. anderer Energieträger entstehen, werden bei der Ermittlung der CO<sub>2</sub>-Emissionen gemäß der Richtlinie 1999/94/EG nicht berücksichtigt. Die Angaben beziehen sich nicht auf ein einzelnes Fahrzeug und sind nicht Bestandteil des Angebots, sondern dienen allein Vergleichszwecken zwischen den verschiedenen Fahrzeugtypen. Der Kraftstoffverbrauch und die CO<sub>2</sub>-Emissionen eines Fahrzeugs hängen nicht nur von der effizienten Ausnutzung des Kraftstoffs durch das Fahrzeug ab, sondern werden auch vom Fahrverhalten und von anderen nichttechnischen Faktoren beeinflusst. CO<sub>2</sub> ist das für die Erderwärmung hauptsächlich verantwortliche Treibhausgas.

## Verbrauch, CO<sub>2</sub>-Emissionen und Energieeffizienzklassen für Crafter Modelle mit der Abgasnorm Euro 5.

Mit Schaltgetriebe, Kraftstoffverbrauch (l/100 km) und kombinierte CO<sub>2</sub>-Emission (g/km), Tankvolumen ca. 75 l

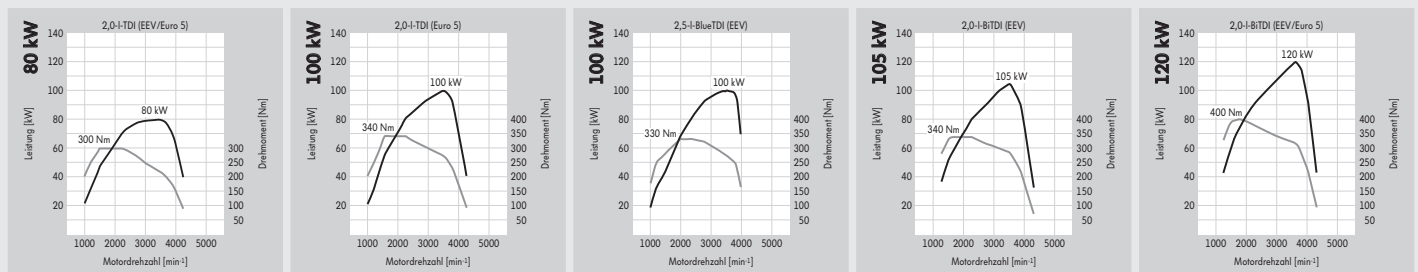
Motor	2,0-l-TDI (80 kW)			2,0-l-TDI (100 kW)			2,0-l-BiTDI (120 kW)	
<b>Hinterachsübersetzung</b>	<b>3,923:1</b>	<b>4,182:1<sup>1)</sup></b>	<b>4,364:1</b>	<b>3,923:1</b>	<b>4,182:1<sup>1)</sup></b>	<b>4,364:1</b>	<b>3,692:1</b>	<b>3,923:1<sup>1)</sup></b>
<b>Crafter 30/35 Kombi</b>								
Innerorts	9,0	9,9	10,2	9,0	9,9	10,2	8,5	8,9
Außerorts	7,3	7,2	7,9	7,3	7,2	7,9	6,9	7,0
Kombiniert	7,9	8,2	8,7	7,9	8,2	8,7	7,5	7,7
CO <sub>2</sub> -Emission kombiniert	208	216	229	208	216	229	197	203
Energieeffizienzklasse bei Normaldach, kurzer Radstand/mittlerer Radstand/-	D/D/-	E/D/-	E/E/-	D/D/-	E/D/-	E/E/-	D/D/-	D/D/-
Energieeffizienzklasse bei Hochdach, -/mittlerer Radstand/langer Radstand (langer Radstand nur bei Crafter 35)	-/D/C	-/D/D	-/E/D	-/D/C	-/D/D	-/E/D	-/C/C	-/D/C
<b>Crafter 30/35 Kombi mit Start-Stopp-System<sup>2)</sup></b>								
Innerorts		9,4	9,7		9,4	9,7		8,3
Außerorts		7,0	7,7		7,0	7,7		6,9
Kombiniert		7,9	8,4		7,9	8,4		7,4
CO <sub>2</sub> -Emission kombiniert		208	221		208	221		195
<b>Crafter 30/35 Kombi mit BlueMotion Technology</b>								
Innerorts	8,3			8,3			8,0	
Außerorts	7,1			7,1			6,7	
Kombiniert	7,6			7,6			7,2	
CO <sub>2</sub> -Emission kombiniert	199			199			189	
Energieeffizienzklasse bei Normaldach, kurzer Radstand/mittlerer Radstand/-	D/D/-	D/D/-	E/E/-	D/D/-	D/D/-	E/E/-	C/C/-	D/C/-
Energieeffizienzklasse bei Hochdach, -/mittlerer Radstand/langer Radstand (langer Radstand nur bei Crafter 35)	-/C/C	-/D/C	-/E/D	-/C/C	-/D/C	-/E/D	-/C/B	-/C/C

1) Serienmäßige Hinterachsübersetzung. 2) Start-Stopp-System als Sonderausstattung verfügbar.

Die angegebenen Werte wurden nach den vorgeschriebenen Messverfahren (§ 2 Nrn. 5, 6, 6a Pkw-EnVKV in der jeweils geltenden Fassung) ermittelt. CO<sub>2</sub>-Emissionen, die durch die Produktion und Bereitstellung des Kraftstoffs bzw. anderer Energieträger entstehen, werden bei der Ermittlung der CO<sub>2</sub>-Emissionen gemäß der Richtlinie 1999/94/EG nicht berücksichtigt. Die Angaben beziehen sich nicht auf ein einzelnes Fahrzeug und sind nicht Bestandteil des Angebots, sondern dienen allein Vergleichszwecken zwischen den verschiedenen Fahrzeugtypen. Der Kraftstoffverbrauch und die CO<sub>2</sub>-Emissionen eines Fahrzeugs hängen nicht nur von der effizienten Ausnutzung des Kraftstoffs durch das Fahrzeug ab, sondern werden auch vom Fahrverhalten und von anderen nichttechnischen Faktoren beeinflusst. CO<sub>2</sub> ist das für die Erderwärmung hauptsächlich verantwortliche Treibhausgas. Hinweis nach Richtlinie 1999/94/EG in der jeweils gegenwärtig geltenden Fassung: Weitere Informationen zum offiziellen Kraftstoffverbrauch und den offiziellen spezifischen CO<sub>2</sub>-Emissionen neuer Personenkraftwagen können dem „Leitfaden über den Kraftstoffverbrauch, die CO<sub>2</sub>-Emissionen und den Stromverbrauch neuer Personenkraftwagen“ entnommen werden, der an allen Verkaufsstellen und bei der DAT Deutsche Automobil Treuhand GmbH, Hellmuth-Hirth-Straße 1, D-73760 Ostfildern, oder unter [www.dat.de](http://www.dat.de) unentgeltlich erhältlich ist. Effizienzklassen bewerten Fahrzeuge anhand der CO<sub>2</sub>-Emissionen unter Berücksichtigung des Fahrzeugleergewichts. Fahrzeuge, die dem Durchschnitt entsprechen, werden mit D eingestuft. Fahrzeuge, die besser sind als der heutige Durchschnitt werden mit A\*, A, B oder C eingestuft. Fahrzeuge, die schlechter als der Durchschnitt sind, werden mit E, F oder G beschrieben.

## Motoren.

Dieselmotoren	2,0-l-TDI-Motor (80 kW)	2,0-l-TDI-Motor (100 kW) (nur bei Crafter 30/35)
Gemischaufbereitung/Einspritzverfahren	Common-Rail-Direkteinspritzung	Common-Rail-Direkteinspritzung
Anzahl der Zylinder	4	4
Hubraum, cm <sup>3</sup>	1.968	1.968
Leistung, kW bei Drehzahl, min <sup>-1</sup>	80 bei 3.500	100 bei 3.500
Drehmoment, max., Nm/Drehzahl, min <sup>-1</sup>	300/1.500 – 2.250	340/1.575 – 2.250
EU-Abgasvorschrift	EEV <sup>1)</sup> gemäß RL 2005/55/EG in der Fassung 2008/74/EG bzw. nach EG-Verordnung 715/2007 Euro 5 <sup>2)</sup>	nach EG-Verordnung 715/2007 Euro 5 <sup>2)</sup>
Dieselpartikelfilter (DPF)	Serie	Serie
6-Gang-Schaltgetriebe	Serie	Serie
Hinterradantrieb	Serie	Serie
Kraftstoffart	Diesel, gemäß DIN EN 590	Diesel, gemäß DIN EN 590
Dieselmotoren	2,5-l-BlueTDI-Motor (100 kW) <sup>3)</sup>	2,0-l-BiTDI-Motor (105 kW)
Gemischaufbereitung/Einspritzverfahren	Common-Rail-Direkteinspritzung	BiTurbo-Common-Rail-Direkteinspritzung
Anzahl der Zylinder	5	4
Hubraum, cm <sup>3</sup>	2.461	1.968
Leistung, kW bei Drehzahl, min <sup>-1</sup>	100 bei 3.500	105 bei 3.500
Drehmoment, max., Nm/Drehzahl, min <sup>-1</sup>	330/2.000	340/1.575 – 2.250
EU-Abgasvorschrift	EEV <sup>1)</sup> gemäß RL 2005/55/EG in der Fassung 2008/74/EG	EEV <sup>1)</sup> gemäß RL 2005/55/EG in der Fassung 2008/74/EG
Dieselpartikelfilter (DPF)	Serie	Serie
6-Gang-Schaltgetriebe/6-Gang Shiftmatic	–/Serie	Serie/–
Hinterradantrieb	Serie	Serie
Kraftstoffart	Diesel, gemäß DIN EN 590	Diesel, gemäß DIN EN 590
Dieselmotoren	2,0-l-BiTDI-Motor (120 kW)	
Gemischaufbereitung/Einspritzverfahren	BiTurbo-Common-Rail-Direkteinspritzung	
Anzahl der Zylinder	4	
Hubraum, cm <sup>3</sup>	1.968	
Leistung, kW bei Drehzahl, min <sup>-1</sup>	120 bei 3.600	
Drehmoment, max., Nm/Drehzahl, min <sup>-1</sup>	400/1.800	
EU-Abgasvorschrift	EEV <sup>1)</sup> gemäß RL 2005/55/EG in der Fassung 2008/74/EG bzw. nach EG-Verordnung 715/2007 Euro 5 <sup>2)</sup>	
Dieselpartikelfilter (DPF)	Serie	
6-Gang-Schaltgetriebe	Serie	
Hinterradantrieb	Serie	
Kraftstoffart	Diesel, gemäß DIN EN 590	



1) „Enhanced Environmentally Friendly Vehicle“, die ermittelten Messwerte unterschreiten die Grenzwerte der Abgasnorm EURO V. 2) Die Besteuerung richtet sich nach den vom Kraftfahrt-Bundesamt festgelegten Schlüsselnummern. 3) Nicht für Crafter Kombi verfügbar.

## Höchstgeschwindigkeiten.

### Mit Schaltgetriebe

Modell	Motor	Leistung (kW)	Höchstgeschwindigkeiten (km/h) bei Hinterachsübersetzung					
			3,692:1	3,923:1	4,182:1	4,364:1	4,727:1	5,1:1

### Kastenwagen mit Normaldach bzw. Hochdach

<b>Crafter 30/35</b>	2,0-l-TDI	80		149 <sup>1)</sup>	147 <sup>2)</sup>	145		
	2,0-l-TDI	100		156 <sup>1)</sup>	154 <sup>2)</sup>	152		
	2,0-l-BiTDI	105		158 <sup>1)</sup>	156 <sup>2)</sup>	154		
	2,0-l-BiTDI	120	160 <sup>1)</sup>	160 <sup>2)</sup>	157			
<b>Crafter 50<sup>3)</sup></b>	2,0-l-TDI	80					135 <sup>1)</sup>	133 <sup>2)</sup>
	2,0-l-BiTDI	105					142 <sup>1)</sup>	140 <sup>2)</sup>
	2,0-l-BiTDI	120			154 <sup>1)</sup>	152 <sup>2)</sup>	150	144

### Kastenwagen mit Superhochdach

<b>Crafter 35</b>	2,0-l-TDI	80		143 <sup>1)</sup>	141 <sup>2)</sup>	139		
	2,0-l-TDI	100		149 <sup>1)</sup>	147 <sup>2)</sup>	145		
	2,0-l-BiTDI	105		151 <sup>1)</sup>	149 <sup>2)</sup>	147		
	2,0-l-BiTDI	120	158 <sup>1)</sup>	156 <sup>2)</sup>	153			
<b>Crafter 50<sup>3)</sup></b>	2,0-l-TDI	80					131 <sup>1)</sup>	129 <sup>2)</sup>
	2,0-l-BiTDI	105					137 <sup>1)</sup>	135 <sup>2)</sup>
	2,0-l-BiTDI	120			148 <sup>1)</sup>	146 <sup>2)</sup>	144	138

### Kombi mit Normaldach bzw. Hochdach

<b>Crafter 30/35</b>	2,0-l-TDI	80		149 <sup>1)</sup>	147 <sup>2)</sup>	145		
	2,0-l-TDI	100		156 <sup>1)</sup>	154 <sup>2)</sup>	152		
	2,0-l-BiTDI	120	160 <sup>1)</sup>	160 <sup>2)</sup>				

### Mit Shiftmatic

Modell	Motor	Leistung (kW)	Höchstgeschwindigkeiten (km/h) bei Hinterachsübersetzung			
			4,182:1	4,364:1	4,727:1	5,1:1

### Kastenwagen mit Normaldach

<b>Crafter 30/35</b>	2,5-l-BlueTDI	100	154 <sup>2)</sup>	150		
<b>Crafter 50<sup>3)</sup></b>	2,5-l-BlueTDI	100			138	135 <sup>2)</sup>

### Kastenwagen mit Hochdach bzw. Superhochdach (Superhochdach nicht bei Crafter 30)

<b>Crafter 30/35</b>	2,5-l-BlueTDI	100	150 <sup>2)</sup>	146		
<b>Crafter 50<sup>3)</sup></b>	2,5-l-BlueTDI	100			134	131 <sup>2)</sup>

1) Seriennmäßige Hinterachsübersetzung bei Crafter Kastenwagen BlueMotion (nur Crafter 30 mit Normaldach und 80 kW bzw. 100 kW) sowie bei BlueMotion Technology. 2) Seriennmäßige Hinterachsübersetzung. 3) Die hier aufgeführten Höchstgeschwindigkeiten gelten für nicht abgeregelte Fahrzeuge. Für die abgeregelten Fahrzeuge gilt die Höchstgeschwindigkeit von 90 km/h.

## Gewichte.

Modell/ Zul. Gesamtgewicht (kg)	Radstand (mm)	Leergewicht mit Fahrer (kg) <sup>1)</sup> von – bis	Nutzlast bzw. Zuladung (kg) <sup>1)</sup> von – bis	Zul. Achslast vorn/hinten (kg)	Zul. Zuggesamtgewicht bei 12 % Steigung (kg) <sup>2)</sup>
<b>Kastenwagen BlueMotion mit Normaldach</b>					
<b>Crafter 30</b> 3.000	<b>3.250</b>	1.904 – 2.075	1.096 – 925	1.650/1.800	5.000
<b>Kastenwagen mit Normaldach</b>					
<b>Crafter 30</b> 3.000	<b>3.250</b>	1.904 – 2.319	1.096 – 681	1.650/1.800	5.000
<b>Crafter 35</b> 3.500		1.917 – 2.485	1.583 – 1.015	1.650 <sup>3)</sup> /2.250	5.300 – 6.300
<b>Crafter 30</b> 3.000	<b>3.665</b>	1.972 – 2.319	1.028 – 681	1.650/1.800	5.000
<b>Crafter 35</b> 3.500		1.985 – 2.574	1.515 – 926	1.650 <sup>3)</sup> /2.250	5.300 – 7.000 <sup>4)</sup>
<b>Crafter 50</b> 5.000		2.265 – 2.954	2.735 – 2.046	1.850 <sup>5)</sup> /3.500	7.000 – 8.000 <sup>4)</sup>
<b>Kastenwagen mit Hochdach</b>					
<b>Crafter 30</b> 3.000	<b>3.665</b>	2.008 – 2.319	992 – 681	1.650/1.800	5.000
<b>Crafter 35</b> 3.500		2.021 – 2.610	1.479 – 890	1.650 <sup>3)</sup> /2.250	5.300 – 7.000 <sup>4)</sup>
<b>Crafter 50</b> 5.000		2.301 – 2.990	2.699 – 2.010	1.850 <sup>5)</sup> /3.500	7.000 – 8.000 <sup>4)</sup>
<b>Crafter 35</b> 3.500	<b>4.325</b>	2.155 – 2.772	1.345 – 728	1.650 <sup>3)</sup> /2.250	5.300 – 7.000 <sup>4)</sup>
<b>Crafter 50</b> 5.000		2.467 – 3.184	2.533 – 1.816	1.850 <sup>5)</sup> /3.500	7.000 – 8.000 <sup>4)</sup>
<b>Crafter 35</b> 3.500	<b>4.325 mit Überhang</b>	2.207 – 2.819	1.293 – 681	1.650 <sup>3)</sup> /2.250	5.300 – 7.000 <sup>4)</sup>
<b>Crafter 50</b> 5.000		2.514 – 3.259	2.486 – 1.741	1.850 <sup>5)</sup> /3.500	7.000 – 8.000 <sup>4)</sup>
<b>Kastenwagen mit Superhochdach</b>					
<b>Crafter 35</b> 3.500	<b>3.665</b>	2.057 – 2.646	1.443 – 854	1.650 <sup>3)</sup> /2.250	5.300 – 7.000 <sup>4)</sup>
<b>Crafter 50</b> 5.000		2.337 – 3.026	2.663 – 1.974	1.850 <sup>5)</sup> /3.500	7.000 – 8.000 <sup>4)</sup>
<b>Crafter 35</b> 3.500	<b>4.325</b>	2.182 – 2.799	1.318 – 701	1.650 <sup>3)</sup> /2.250	5.300 – 7.000 <sup>4)</sup>
<b>Crafter 50</b> 5.000		2.494 – 3.211	2.506 – 1.789	1.850 <sup>5)</sup> /3.500	7.000 – 8.000 <sup>4)</sup>
<b>Crafter 35</b> 3.500	<b>4.325 mit Überhang</b>	2.235 – 2.819	1.265 – 681	1.650 <sup>3)</sup> /2.250	5.300 – 7.000 <sup>4)</sup>
<b>Crafter 50</b> 5.000		2.542 – 3.287	2.458 – 1.713	1.850 <sup>5)</sup> /3.500	7.000 – 8.000 <sup>4)</sup>

1) Ausstattungen können die Nutzlast bzw. Zuladung durch Erhöhung/Verringerung des Leergewichts beeinflussen. Bitte fragen Sie hierzu Ihren Volkswagen Nutzfahrzeuge Partner.  
 2) In Abhängigkeit der Kombination aus Motor, Hinterachsübersetzung und Anhängervorrichtung. 3) Ausstattungsbedingt kann sich die zulässige Achslast vorn auf 1.800 kg erhöhen. Dadurch kann die minimale Nutzlast bzw. Zuladung beeinflusst werden. 4) Nur bei Anhängervorrichtung mit erhöhter Anhängelast möglich (Sonderausstattung). 5) Ausstattungsbedingt kann sich die zulässige Achslast vorn auf 2.000 kg erhöhen. Dadurch kann die minimale Nutzlast bzw. Zuladung beeinflusst werden.

Bei gewerblicher Nutzung ist nach der EU-Verordnung 3820/85 ab einem zulässigen Zuggesamtgewicht von 3,5 Tonnen gesetzlich ein Tachograf vorgeschrieben. Die Nachrüstung mit einem Tachografen ist bei allen Fahrzeugen möglich (serienmäßig bei Crafter 50).

Die hier abgebildeten Nutzlastbereiche wurden unter Berücksichtigung von wähl- oder abwählbaren Ausstattungen oder sonstigen Umfängen, die nicht zum serienmäßigen Liefer- oder Leistungsumfang gehören, ermittelt. Die tatsächliche Nutzlast eines Fahrzeugs, die sich aus der Differenz zwischen zulässigem Gesamtgewicht und Leergewicht errechnet, ist nur durch Wiegen eines individuellen Fahrzeugs ermittelbar.

## Gewichte.

Modell/ Zul. Gesamtgewicht (kg)	Radstand (mm)	Leergewicht mit Fahrer (kg) <sup>1)</sup> von – bis	Nutzlast bzw. Zuladung (kg) <sup>1)</sup> von – bis	Zul. Achslast vorn/hinten (kg)	Zul. Zuggesamtgewicht bei 12 % Steigung (kg) <sup>2)</sup>
<b>Kombi mit Normaldach</b>					
<b>Crafter 30</b> 3.190	<b>3.250</b>	1.976	1.214	1.650 <sup>3)</sup> /1.800	5.190
<b>Crafter 35</b> 3.500		1.976	1.524	1.650 <sup>3)</sup> /2.250	5.500 – 6.300
<b>Crafter 30</b> 3.190	<b>3.665</b>	2.005	1.185	1.650 <sup>3)</sup> /1.800	5.190
<b>Crafter 35</b> 3.500		2.028	1.472	1.650 <sup>3)</sup> /2.250	5.500 – 7.000 <sup>4)</sup>
<b>Kombi mit Hochdach</b>					
<b>Crafter 30</b> 3.190	<b>3.665</b>	2.041	1.149	1.650 <sup>3)</sup> /1.800	5.190
<b>Crafter 35</b> 3.500		2.064	1.436	1.650 <sup>3)</sup> /2.250	5.500 – 7.000 <sup>4)</sup>
<b>Crafter 35</b> 3.500	<b>4.325</b>	2.219	1.281	1.650 <sup>3)</sup> /2.250	5.500 – 7.000 <sup>4)</sup>
<b>Dachlasten</b>			<b>Stützlasten</b>		
<b>Modell</b>	<b>Dachlast (kg)</b>			<b>Stützlast (kg)</b>	<b>Bei Anhängelast (kg)</b>
<b>Kastenwagen und Kombi</b>					
<b>Normaldach</b>	300			100	2.000
<b>Hochdach</b>	150			120	2.800/3.000
<b>Superhochdach<sup>5)</sup></b>				140	3.500

1) Ausstattungen können die Nutzlast bzw. Zuladung durch Erhöhung/Verringerung des Leergewichts beeinflussen. Bitte fragen Sie hierzu Ihren Volkswagen Nutzfahrzeuge Partner.  
 2) In Abhängigkeit der Kombination aus Motor, Hinterachsübersetzung und Anhängervorrichtung. 3) Ausstattungsbedingt kann sich die zulässige Achslast vorn auf 1.800 kg erhöhen. Dadurch kann die minimale Nutzlast bzw. Zuladung beeinflusst werden. 4) Nur bei Anhängervorrichtung mit erhöhter Anhängelast möglich (Sonderausstattung). 5) Für Fahrzeuge mit Superhochdach ist werkseitig keine spezifische Dachlast vorgesehen.

Bei gewerblicher Nutzung ist nach der EU-Verordnung 3820/85 ab einem zulässigen Zuggesamtgewicht von 3,5 Tonnen gesetzlich ein Tachograf vorgeschrieben. Die Nachrüstung mit einem Tachografen ist bei allen Fahrzeugen möglich (serienmäßig bei Crafter 50).

Die tatsächliche Nutzlast eines Fahrzeugs, die sich aus der Differenz zwischen zulässigem Gesamtgewicht und Leergewicht errechnet, ist nur durch Wiegen eines individuellen Fahrzeugs ermittelbar.

## Zuggesamtgewichte und Anhängelasten.

### Mit Schaltgetriebe

Modell	Motor	Leistung (kW)	Zul. Zuggesamtgewicht/Anhängelast (kg) bei Hinterachsübersetzung				
			3,692:1	3,923:1	4,182:1	4,364:1	4,727:1

### Kastenwagen mit Normaldach, Hochdach bzw. Superhochdach (Superhochdach nicht bei Crafter 30)

<b>Crafter 30</b>	2,0-l-TDI	80		5.000 <sup>1)</sup> /2.000 <sup>1)</sup>	5.000 <sup>2)</sup> /2.000 <sup>2)</sup>	5.000/2.000			
	2,0-l-TDI	100		5.000 <sup>1)</sup> /2.000 <sup>1)</sup>	5.000 <sup>2)</sup> /2.000 <sup>2)</sup>	5.000/2.000			
	2,0-l-BiTDI	105		5.000 <sup>1)</sup> /2.000 <sup>1)</sup>	5.000 <sup>2)</sup> /2.000 <sup>2)</sup>	5.000/2.000			
	2,0-l-BiTDI	120	5.000 <sup>1)</sup> /2.000 <sup>1)</sup>	5.000 <sup>2)</sup> /2.000 <sup>2)</sup>	5.000/2.000				
<b>Crafter 35</b>	2,0-l-TDI	80		5.500 <sup>1)</sup> /2.000 <sup>1)</sup>	5.500 <sup>2)</sup> /2.000 <sup>2)</sup>	5.500/2.000			
						6.300 <sup>3)</sup> /2.800 <sup>3)</sup>			
						7.000 <sup>3)</sup> /3.500 <sup>3)</sup>			
	2,0-l-TDI	100		5.500 <sup>1)</sup> /2.000 <sup>1)</sup>	5.500 <sup>2)</sup> /2.000 <sup>2)</sup>	5.500/2.000			
						6.300 <sup>3)</sup> /2.800 <sup>3)</sup>			
						7.000 <sup>3)</sup> /3.500 <sup>3)</sup>			
	2,0-l-BiTDI	105		5.500 <sup>1)</sup> /2.000 <sup>1)</sup>	5.500 <sup>2)</sup> /2.000 <sup>2)</sup>	5.500/2.000			
						6.300 <sup>3)</sup> /2.800 <sup>3)</sup>			
						7.000 <sup>3)</sup> /3.500 <sup>3)</sup>			
	2,0-l-BiTDI	120	5.300 <sup>1)</sup> /2.000 <sup>1)</sup>		5.500 <sup>2)</sup> /2.000 <sup>2)</sup>	5.500/2.000			
					6.300 <sup>2), 3)</sup> /2.800 <sup>2), 3)</sup>	6.300 <sup>3)</sup> /2.800 <sup>3)</sup>			
						7.000 <sup>3)</sup> /3.500 <sup>3)</sup>			
<b>Crafter 50</b>	2,0-l-TDI	80					7.000 <sup>1)</sup> /2.000 <sup>1)</sup>	7.000 <sup>2)</sup> /2.000 <sup>2)</sup>	
							7.000 <sup>1)</sup> /3.000 <sup>1), 3)</sup>	7.000 <sup>2)</sup> /3.000 <sup>2), 3)</sup>	
							7.000 <sup>1)</sup> /3.500 <sup>1), 3)</sup>	7.000 <sup>2)</sup> /3.500 <sup>2), 3)</sup>	
	2,0-l-BiTDI	105					7.000 <sup>1)</sup> /2.000 <sup>1)</sup>	7.000 <sup>2)</sup> /2.000 <sup>2)</sup>	
							7.000 <sup>1)</sup> /3.000 <sup>1), 3)</sup>	7.000 <sup>2)</sup> /3.000 <sup>2), 3)</sup>	
							7.000 <sup>1)</sup> /3.500 <sup>1), 3)</sup>	7.000 <sup>2)</sup> /3.500 <sup>2), 3)</sup>	
	2,0-l-BiTDI	120				7.000 <sup>1)</sup> /2.000 <sup>1)</sup>	7.000 <sup>2)</sup> /2.000 <sup>2)</sup>	7.000/2.000	7.000/2.000
						7.000 <sup>1)</sup> /3.000 <sup>1), 3)</sup>	7.500 <sup>2), 3)</sup> /3.000 <sup>2), 3)</sup>	8.000 <sup>3)</sup> /3.000 <sup>3)</sup>	8.000 <sup>3)</sup> /3.000 <sup>3)</sup>
						7.000 <sup>1)</sup> /3.500 <sup>1), 3)</sup>	7.500 <sup>2), 3)</sup> /3.500 <sup>2), 3)</sup>	8.000 <sup>3)</sup> /3.500 <sup>3)</sup>	8.000 <sup>3)</sup> /3.500 <sup>3)</sup>

### Kombi mit Normaldach bzw. Hochdach

<b>Crafter 30</b>	2,0-l-TDI	80		5.190 <sup>1)</sup> /2.000 <sup>1)</sup>	5.190 <sup>2)</sup> /2.000 <sup>2)</sup>	5.190/2.000		
	2,0-l-TDI	100		5.190 <sup>1)</sup> /2.000 <sup>1)</sup>	5.190 <sup>2)</sup> /2.000 <sup>2)</sup>	5.190/2.000		
	2,0-l-BiTDI	120	5.190 <sup>1)</sup> /2.000 <sup>1)</sup>	5.190 <sup>2)</sup> /2.000 <sup>2)</sup>				
<b>Crafter 35</b>	2,0-l-TDI	80		5.500 <sup>1)</sup> /2.000 <sup>1)</sup>	5.500 <sup>2)</sup> /2.000 <sup>2)</sup>	5.500/2.000		
						6.300 <sup>3)</sup> /2.800 <sup>3)</sup>		
						7.000 <sup>3)</sup> /3.500 <sup>3)</sup>		
	2,0-l-TDI	100		5.500 <sup>1)</sup> /2.000 <sup>1)</sup>	5.500 <sup>2)</sup> /2.000 <sup>2)</sup>	5.500/2.000		
						6.300 <sup>3)</sup> /2.800 <sup>3)</sup>		
						7.000 <sup>3)</sup> /3.500 <sup>3)</sup>		
2,0-l-BiTDI	120	5.500 <sup>1)</sup> /2.000 <sup>1)</sup>		5.500 <sup>2)</sup> /2.000 <sup>2)</sup>				
				6.300 <sup>2), 3)</sup> /2.800 <sup>2), 3)</sup>				

1) Serienmäßige Hinterachsübersetzung bei Crafter Kastenwagen BlueMotion (nur Crafter 30 mit Normaldach und 80 kW bzw. 100 kW) sowie bei BlueMotion Technology. 2) Serienmäßige Hinterachsübersetzung. 3) Bei Anhängervorrichtung mit erhöhter Anhängelast (Sonderausstattung).

## Zuggesamtgewichte und Anhängelasten.

### Mit Shiftmatic

Modell	Motor	Leistung (kW)	Zul. Zuggesamtgewicht/Anhängelast (kg) bei Hinterachsübersetzung			
			4,182:1	4,364:1	4,727:1	5,1:1

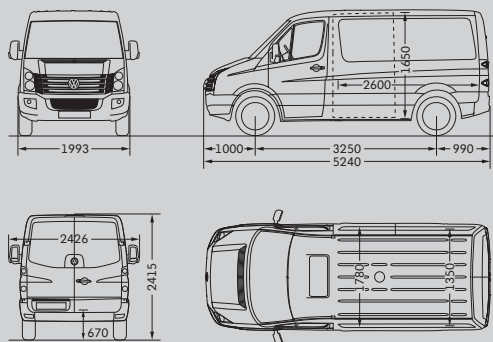
### Kastenwagen mit Normaldach, Hochdach bzw. Superhochdach (Superhochdach nicht bei Crafter 30)

<b>Crafter 30</b>	2,5-l-BlueTDI	100	5.000 <sup>1)</sup> /2.000 <sup>1)</sup>	5.000/2.000		
<b>Crafter 35</b>	2,5-l-BlueTDI	100	5.500 <sup>1)</sup> /2.000 <sup>1)</sup>	5.500/2.000		
				6.300 <sup>2)</sup> /2.800 <sup>2)</sup>		
				7.000 <sup>2)</sup> /3.500 <sup>2)</sup>		
<b>Crafter 50</b>	2,5-l-BlueTDI	100			7.000/2.000	7.000 <sup>1)</sup> /2.000 <sup>1)</sup>
					7.000/3.000 <sup>2)</sup>	7.000 <sup>1)</sup> /3.000 <sup>1), 2)</sup>
					7.000/3.500 <sup>2)</sup>	7.000 <sup>1)</sup> /3.500 <sup>1), 2)</sup>

1) Serienmäßige Hinterachsübersetzung. 2) Bei Anhängervorrichtung mit erhöhter Anhängelast (Sonderausstattung).

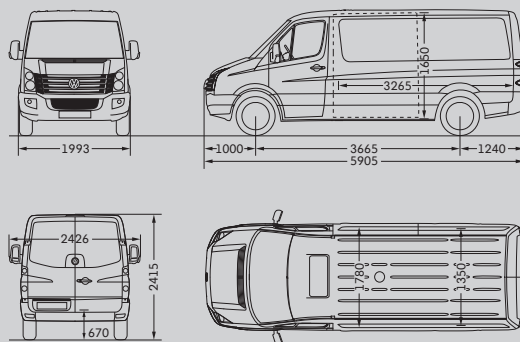
## Maßzeichnungen.

**Crafter 30 Kastenwagen BlueMotion kurzer Radstand mit Normaldach/  
Crafter 30/35 Kastenwagen kurzer Radstand mit Normaldach**



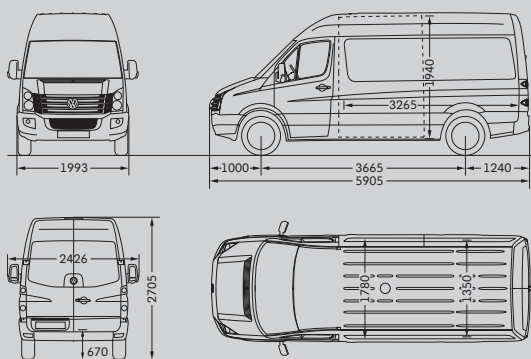
Laderaum, Volumen	7,5 m <sup>3</sup>
Seitliche Schiebetür, Breite/Höhe	1.040/1.520 mm
Heckflügeltüren, Breite/Höhe	1.565/1.540 mm
Wendekreis	12,3 m

**Crafter 30/35 Kastenwagen mittlerer Radstand mit Normaldach**



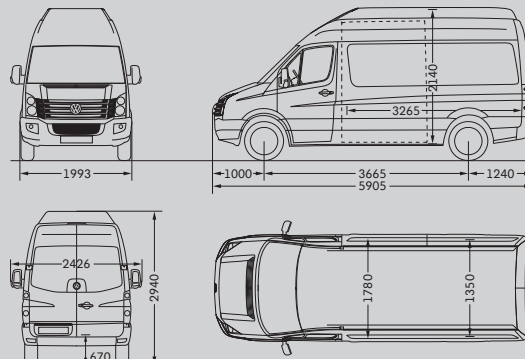
Laderaum, Volumen	9,0 m <sup>3</sup>
Seitliche Schiebetür, Breite/Höhe	1.300/1.520 mm
Heckflügeltüren, Breite/Höhe	1.565/1.540 mm
Wendekreis	13,6 m

**Crafter 30/35 Kastenwagen mittlerer Radstand mit Hochdach**



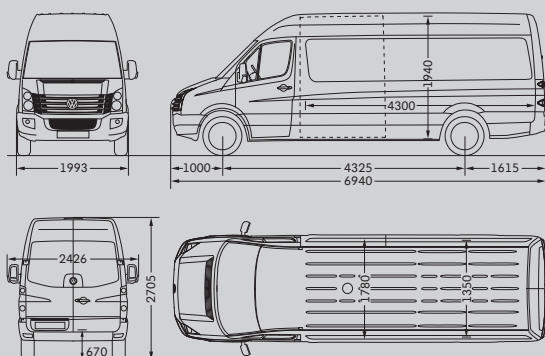
Laderaum, Volumen	10,5 m <sup>3</sup>
Seitliche Schiebetür, Breite/Höhe	1.300/1.820 mm
Heckflügeltüren, Breite/Höhe	1.565/1.840 mm
Wendekreis	13,6 m

**Crafter 35 Kastenwagen mittlerer Radstand mit Superhochdach**



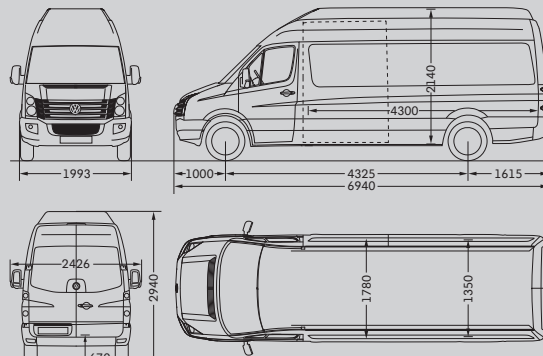
Laderaum, Volumen	11,5 m <sup>3</sup>
Seitliche Schiebetür, Breite/Höhe	1.300/1.820 mm
Heckflügeltüren, Breite/Höhe	1.565/1.840 mm
Wendekreis	13,6 m

**Crafter 35 Kastenwagen langer Radstand mit Hochdach**



Laderaum, Volumen	14,0 m <sup>3</sup>
Seitliche Schiebetür, Breite/Höhe	1.300/1.820 mm
Heckflügeltüren, Breite/Höhe	1.565/1.840 mm
Wendekreis	15,6 m

**Crafter 35 Kastenwagen langer Radstand mit Superhochdach**

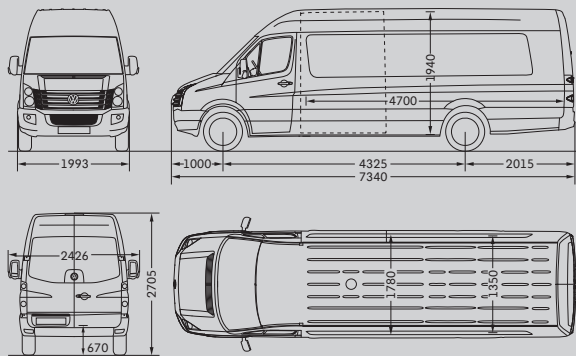


Laderaum, Volumen	15,5 m <sup>3</sup>
Seitliche Schiebetür, Breite/Höhe	1.300/1.820 mm
Heckflügeltüren, Breite/Höhe	1.565/1.840 mm
Wendekreis	15,6 m

Alle Maßangaben sind auf Basis der Serienfahrzeuge ermittelt. Die hier aufgeführten Höhenmaße können je nach Ausstattung um ca. ± 40 mm differieren. Die Fahrzeugzeichnungen sind nicht maßstabgerecht.

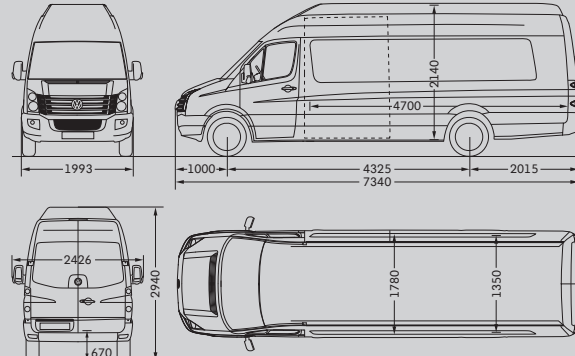
## Maßzeichnungen.

### Crafter 35 Kastenwagen langer Radstand mit Überhang mit Hochdach



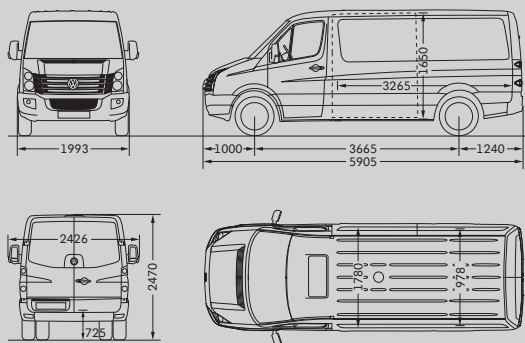
Laderaum, Volumen	15,5 m <sup>3</sup>
Seitliche Schiebetür, Breite/Höhe	1.300/1.820 mm
Heckflügeltüren, Breite/Höhe	1.565/1.840 mm
Wendekreis	15,6 m

### Crafter 35 Kastenwagen langer Radstand mit Überhang mit Superhochdach



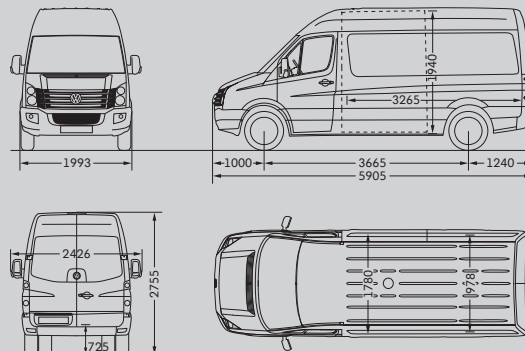
Laderaum, Volumen	17,0 m <sup>3</sup>
Seitliche Schiebetür, Breite/Höhe	1.300/1.820 mm
Heckflügeltüren, Breite/Höhe	1.565/1.840 mm
Wendekreis	15,6 m

### Crafter 50 Kastenwagen mittlerer Radstand mit Normaldach



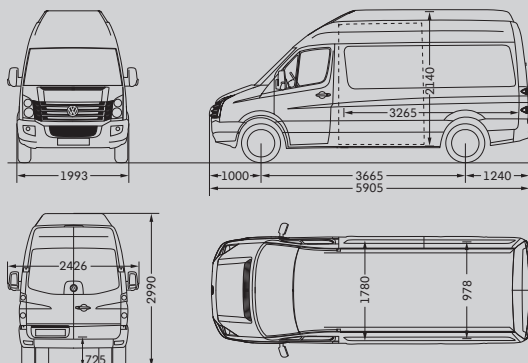
Laderaum, Volumen	9,0 m <sup>3</sup>
Seitliche Schiebetür, Breite/Höhe	1.300/1.520 mm
Heckflügeltüren, Breite/Höhe	1.565/1.540 mm
Wendekreis	13,6 m

### Crafter 50 Kastenwagen mittlerer Radstand mit Hochdach



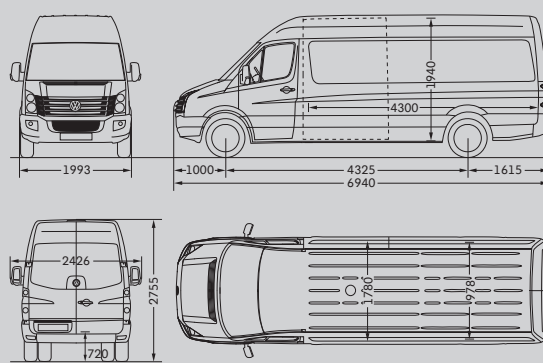
Laderaum, Volumen	10,5 m <sup>3</sup>
Seitliche Schiebetür, Breite/Höhe	1.300/1.820 mm
Heckflügeltüren, Breite/Höhe	1.565/1.840 mm
Wendekreis	13,6 m

### Crafter 50 Kastenwagen mittlerer Radstand mit Superhochdach



Laderaum, Volumen	11,5 m <sup>3</sup>
Seitliche Schiebetür, Breite/Höhe	1.300/1.820 mm
Heckflügeltüren, Breite/Höhe	1.565/1.840 mm
Wendekreis	13,6 m

### Crafter 50 Kastenwagen langer Radstand mit Hochdach

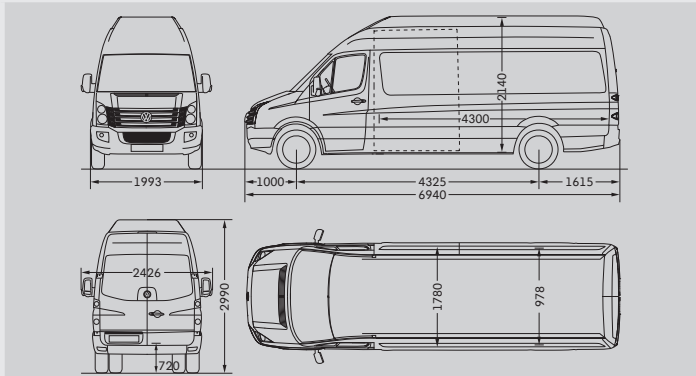


Laderaum, Volumen	14,0 m <sup>3</sup>
Seitliche Schiebetür, Breite/Höhe	1.300/1.820 mm
Heckflügeltüren, Breite/Höhe	1.565/1.840 mm
Wendekreis	15,6 m

Alle Maßangaben sind auf Basis der Serienfahrzeuge ermittelt. Die hier aufgeführten Höhenmaße können je nach Ausstattung um ca. ± 40 mm differieren. Die Fahrzeugzeichnungen sind nicht maßstabgerecht.

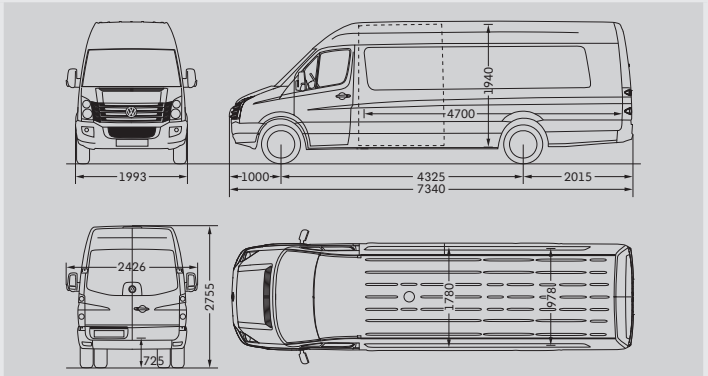
## Maßzeichnungen.

### Crafter 50 Kastenwagen langer Radstand mit Superhochdach



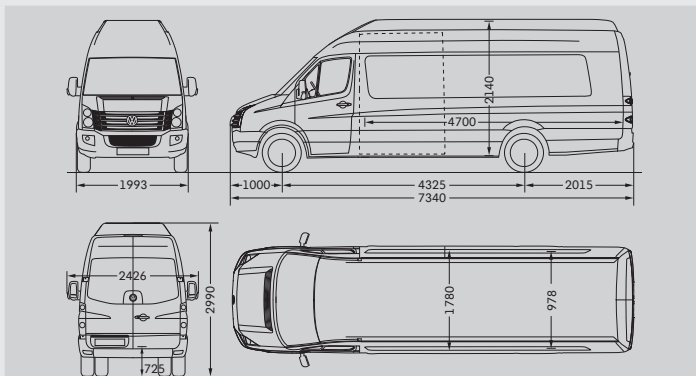
Laderaum, Volumen	15,5 m <sup>3</sup>
Seitliche Schiebetür, Breite/Höhe	1.300/1.820 mm
Heckflügeltüren, Breite/Höhe	1.565/1.840 mm
Wendekreis	15,6 m

### Crafter 50 Kastenwagen langer Radstand mit Überhang mit Hochdach



Laderaum, Volumen	15,5 m <sup>3</sup>
Seitliche Schiebetür, Breite/Höhe	1.300/1.820 mm
Heckflügeltüren, Breite/Höhe	1.565/1.840 mm
Wendekreis	15,6 m

### Crafter 50 Kastenwagen langer Radstand mit Überhang mit Superhochdach

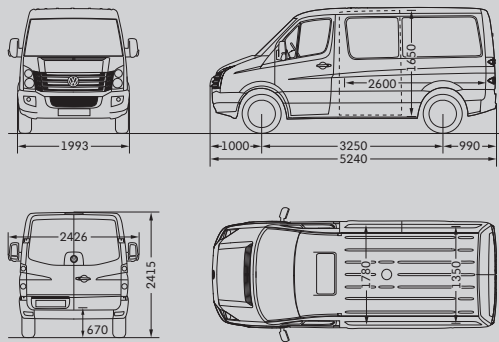


Laderaum, Volumen	17,0 m <sup>3</sup>
Seitliche Schiebetür, Breite/Höhe	1.300/1.820 mm
Heckflügeltüren, Breite/Höhe	1.565/1.840 mm
Wendekreis	15,6 m

Alle Maßangaben sind auf Basis der Serienfahrzeuge ermittelt. Die hier aufgeführten Höhenmaße können je nach Ausstattung um ca. ± 40 mm differieren. Die Fahrzeugzeichnungen sind nicht maßstabgerecht.

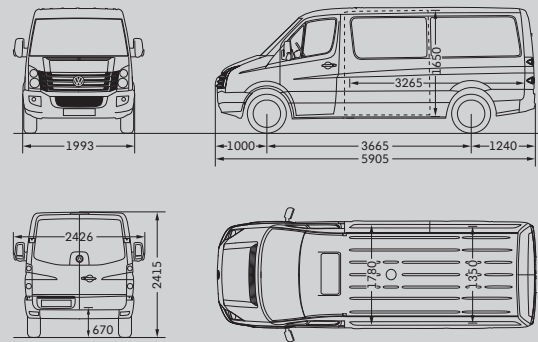
## Maßzeichnungen.

### Crafter 30/35 Kombi kurzer Radstand mit Normdach



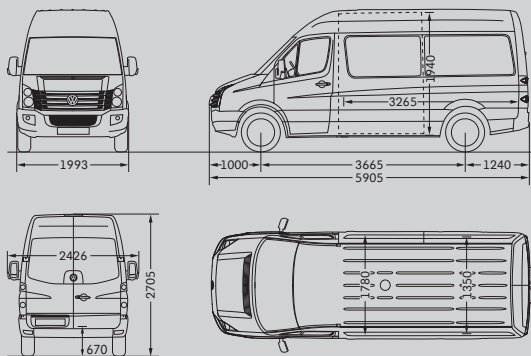
Laderaum, Volumen	7,5 m <sup>3</sup>
Seitliche Schiebetür, Breite/Höhe	1.040/1.520 mm
Heckflügeltüren, Breite/Höhe	1.565/1.540 mm
Wendekreis	12,3 m

### Crafter 30/35 Kombi mittlerer Radstand mit Normdach



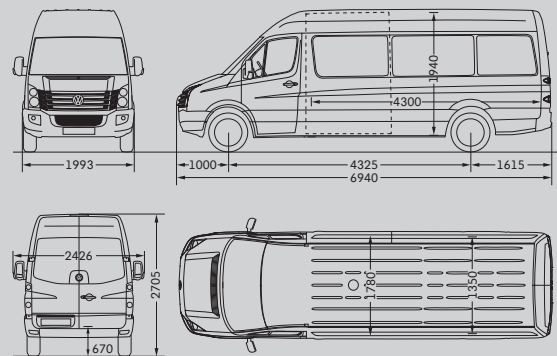
Laderaum, Volumen	9,0 m <sup>3</sup>
Seitliche Schiebetür, Breite/Höhe	1.300/1.520 mm
Heckflügeltüren, Breite/Höhe	1.565/1.540 mm
Wendekreis	13,6 m

### Crafter 30/35 Kombi mittlerer Radstand mit Hochdach



Laderaum, Volumen	10,5 m <sup>3</sup>
Seitliche Schiebetür, Breite/Höhe	1.300/1.820 mm
Heckflügeltüren, Breite/Höhe	1.565/1.840 mm
Wendekreis	13,6 m

### Crafter 35 Kombi langer Radstand mit Hochdach



Laderaum, Volumen	14,0 m <sup>3</sup>
Seitliche Schiebetür, Breite/Höhe	1.300/1.820 mm
Heckflügeltüren, Breite/Höhe	1.565/1.840 mm
Wendekreis	15,6 m

Alle Maßangaben sind auf Basis der Serienfahrzeuge ermittelt. Die hier aufgeführten Höhenmaße können je nach Ausstattung um ca. ± 40 mm differieren. Die Fahrzeugzeichnungen sind nicht maßstabgerecht.



# Der Crafter

165.1190.13.01 • Printed in Germany

Änderungen vorbehalten

Ausgabe: November 2011

Internet: [www.volkswagen-nutzfahrzeuge.de](http://www.volkswagen-nutzfahrzeuge.de)