



Der Caddy



Modelle.

Modelle mit Ottomotor		Getriebe	kW	Zul. Gesamtgewicht (kg)	Nutzlast (kg) von – bis	Preis in € o. MwSt.	Preis in € m. MwSt.
Caddy Kastenwagen	1,2-l-TSI	5-Gang-Schaltgetriebe	63	2.073	741 – 552	13.750,00	16.362,50
	1,2-l-TSI	5-Gang-Schaltgetriebe	77	2.073	741 – 552	15.190,00	18.076,10
	1,2-l-TSI BMT*	5-Gang-Schaltgetriebe	77	2.073	736 – 552	15.665,00	18.641,35
Caddy Maxi Kastenwagen	1,2-l-TSI	5-Gang-Schaltgetriebe	77	2.233	813 – 642	16.555,00	19.700,45
	1,2-l-TSI BMT*	5-Gang-Schaltgetriebe	77	2.233	808 – 642	17.030,00	20.265,70
Modelle mit Dieselmotor		Getriebe	kW	Zul. Gesamtgewicht (kg)	Nutzlast (kg) von – bis	Preis in € o. MwSt.	Preis in € m. MwSt.
Caddy Kastenwagen	1,6-l-TDI	5-Gang-Schaltgetriebe	55	2.159	741 – 550	14.905,00	17.736,95
	1,6-l-TDI BMT*	5-Gang-Schaltgetriebe	55	2.159	736 – 550	15.380,00	18.302,20
	1,6-l-TDI	5-Gang-Schaltgetriebe	75	2.159	741 – 550	16.590,00	19.742,10
	1,6-l-TDI BMT*	5-Gang-Schaltgetriebe	75	2.159	736 – 550	17.065,00	20.307,35
	1,6-l-TDI	7-Gang-DSG	75	2.177	741 – 552	18.230,00	21.693,70
	1,6-l-TDI BMT*	7-Gang-DSG	75	2.177	736 – 552	18.705,00	22.258,95
	2,0-l-TDI	4MOTION 6-Gang-Schaltgetriebe	81	2.261	741 – 570	19.330,00	23.002,70
	2,0-l-TDI	6-Gang-Schaltgetriebe	103	2.172	741 – 560	18.835,00	22.413,65
	2,0-l-TDI BMT*	6-Gang-Schaltgetriebe	103	2.172	736 – 560	19.310,00	22.978,90
	2,0-l-TDI	6-Gang-DSG	103	2.194	741 – 560	20.475,00	24.365,25
	2,0-l-TDI BMT*	6-Gang-DSG	103	2.194	736 – 560	20.950,00	24.930,50
	2,0-l-TDI	4MOTION 6-Gang-DSG	103	2.281	735 – 570	23.060,00	27.441,40

* BlueMotion Technology

Informationen zu Kraftstoffverbrauch und CO₂-Emissionen finden Sie am Ende dieser Preisliste.

DSG = Doppelkupplungsgetriebe

Bitte beachten Sie, dass einige Sonderausstattungen bestimmten Kombinationszwängen unterliegen und/oder nicht miteinander kombiniert werden können sowie an bestimmte rechtliche Vorschriften gebunden sind. Volkswagen haftet ausdrücklich nicht für die missbräuchliche Nutzung dieser Ausstattungen. Einige Sonder- und Spezialausstattungen können zu einer verlängerten Lieferzeit des Fahrzeugs führen. Bitte sprechen Sie Ihre individuellen Wünsche mit einem Volkswagen Nutzfahrzeuge Partner ab. Nur Ihr Volkswagen Nutzfahrzeuge Partner kann die notwendigen Kombinationserfordernisse sowie die Richtigkeit und Vollständigkeit der Angaben in dem ihm zur Verfügung stehenden Bestellsystem überprüfen.

Die hier abgebildeten Nutzlastbereiche wurden unter Berücksichtigung von wähl- oder abwählbaren Ausstattungen oder sonstigen Umfängen, die nicht zum serienmäßigen Liefer- oder Leistungsumfang gehören, ermittelt. Die tatsächliche Nutzlast eines Fahrzeugs, die sich aus der Differenz zwischen zulässigem Gesamtgewicht und Leergewicht errechnet, ist nur durch Wiegen eines individuellen Fahrzeugs ermittelbar.

Der Produktname Caddy® ist eine eingetragene Marke von Caddie S.A. und wird von Volkswagen Nutzfahrzeuge mit freundlicher Genehmigung von Caddie S.A. benutzt.

TDI®, DSG®, Shiftmatic®, 4MOTION® und BlueMotion® sind eingetragene Marken der Volkswagen AG und anderer Unternehmen der Volkswagen Gruppe in Deutschland sowie in weiteren Ländern. Die Tatsache, dass eine Marke in diesem Dokument nicht mit ® versehen ist, kann nicht so ausgelegt werden, dass diese Marke keine eingetragene Marke ist und/oder dass diese Marke ohne vorherige schriftliche Zustimmung der Volkswagen Aktiengesellschaft verwendet werden könnte.

iPod ist eine Marke von Apple Computer International. Der Produktname AdBlue® ist eine eingetragene Marke des Verbandes der Automobilindustrie e.V. (VDA). Nicht alle benannten Marken sind zwangsläufig Bestandteil dieser Preisliste oder Datenblätter.

Unsere Fahrzeuge sind serienmäßig mit Sommerreifen ausgestattet. Seit dem 04.12.2010 sind Sie in der Bundesrepublik Deutschland gesetzlich dazu verpflichtet, Ihr Fahrzeug bei Glatteis, Schneeglätte, Schneematsch, Eis- oder Reifglätte mit M+S Reifen oder Ganzjahresreifen auszustatten. Ihr Volkswagen Nutzfahrzeuge Partner berät Sie gern dabei.

Rücknahme und Verwertung von Altfahrzeugen:

Volkswagen stellt sich den Herausforderungen der modernen Gesellschaft und berücksichtigt sie in allen neuen Produkten der Marke Volkswagen. Dies gilt natürlich auch für den Umwelt- und Ressourcenschutz. Daher sind alle neuen Volkswagen umweltfreundlich verwertbar und können grundsätzlich kostenlos – vorbehaltlich der Erfüllung der nationalen gesetzlichen Vorschriften – zurückgegeben werden. Nähere Informationen zur Rücknahme und Verwertung von Altfahrzeugen erhalten Sie bei Ihrem Volkswagen Nutzfahrzeuge Partner, im Internet unter www.volkswagen.de oder über die in der Bundesrepublik Deutschland kostenlose Hotline 0800 – Volkswagen (0800 – 865 579 2436).

Sämtliche Angaben in diesem Datenblatt basieren auf den Merkmalen des deutschen Marktes und entsprechen den zum Zeitpunkt des Drucks vorhandenen Kenntnissen. Die angegebenen Preise sind unverbindliche Preisempfehlungen der Volkswagen AG ab Werk ohne Überführungskosten.

Diese Preisliste ist gültig ab dem 7. November 2011. Änderungen vorbehalten.

Modelle.

Modelle mit Dieselmotor		Getriebe	kW	Zul. Gesamtgewicht (kg)	Nutzlast (kg) von – bis	Preis in € o. MwSt.	Preis in € m. MwSt.
Caddy Maxi Kastenwagen	1,6-l-TDI	5-Gang-Schaltgetriebe	75	2.310	813 – 639	17.955,00	21.366,45
	1,6-l-TDI BMT*	5-Gang-Schaltgetriebe	75	2.310	808 – 639	18.430,00	21.931,70
	1,6-l-TDI	7-Gang-DSG	75	2.328	813 – 642	19.595,00	23.318,05
	1,6-l-TDI BMT*	7-Gang-DSG	75	2.328	808 – 642	20.070,00	23.883,30
	2,0-l-TDI	4MOTION 6-Gang-Schaltgetriebe	81	2.350	734 – 583	20.795,00	24.746,05
	2,0-l-TDI	6-Gang-Schaltgetriebe	103	2.327	813 – 649	20.200,00	24.038,00
	2,0-l-TDI BMT*	6-Gang-Schaltgetriebe	103	2.327	808 – 649	20.675,00	24.603,25
	2,0-l-TDI	6-Gang-DSG	103	2.349	813 – 649	21.840,00	25.989,60
	2,0-l-TDI BMT*	6-Gang-DSG	103	2.349	808 – 649	22.315,00	26.554,85
	2,0-l-TDI	4MOTION 6-Gang-DSG	103	2.373	734 – 587	24.425,00	29.065,75
Modelle mit bivalentem Antriebskonzept (Betrieb mit Autogas [LPG] oder Benzin)		Getriebe	kW	Zul. Gesamtgewicht (kg)	Nutzlast (kg) von – bis	Preis in € o. MwSt.	Preis in € m. MwSt.
Caddy Kastenwagen	1,6 l	5-Gang-Schaltgetriebe	75	2.149	741 – 575	17.010,00	20.241,90
Caddy Maxi Kastenwagen	1,6 l	5-Gang-Schaltgetriebe	75	2.236	741 – 589	18.375,00	21.866,25
Modelle mit Erdgasmotor (EcoFuel)		Getriebe	kW	Zul. Gesamtgewicht (kg)	Nutzlast (kg) von – bis	Preis in € o. MwSt.	Preis in € m. MwSt.
Caddy Kastenwagen	2,0 l	5-Gang-Schaltgetriebe	80	2.234	707 – 541	17.880,00	21.277,20
Caddy Maxi Kastenwagen	2,0 l	5-Gang-Schaltgetriebe	80	2.350	694 – 545	19.440,00	23.133,60

* BlueMotion Technology

Informationen zu Kraftstoffverbrauch und CO₂-Emissionen finden Sie am Ende dieser Preisliste.

DSG = Doppelkupplungsgetriebe

Modelle.

Modelle mit Ottomotor		Getriebe	kW	Zul. Gesamtgewicht (kg)	Nutzlast (kg)	Preis in € o. MwSt.	Preis in € m. MwSt.
Caddy Kombi 5-Sitzer	1,2-l-TSI	5-Gang-Schaltgetriebe	63	2.000	612	14.170,00	16.862,30
	1,2-l-TSI	5-Gang-Schaltgetriebe	77	2.180	792	15.610,00	18.575,90
	1,2-l-TSI BMT*	5-Gang-Schaltgetriebe	77	2.180	792	16.085,00	19.141,15
Caddy Kombi 7-Sitzer	1,2-l-TSI	5-Gang-Schaltgetriebe	63	2.180	792	14.745,00	17.546,55
	1,2-l-TSI	5-Gang-Schaltgetriebe	77	2.180	792	16.185,00	19.260,15
	1,2-l-TSI BMT*	5-Gang-Schaltgetriebe	77	2.180	792	16.660,00	19.825,40
Caddy Maxi Kombi 5-Sitzer	1,2-l-TSI	5-Gang-Schaltgetriebe	77	2.265	810	16.975,00	20.200,25
	1,2-l-TSI BMT*	5-Gang-Schaltgetriebe	77	2.265	810	17.450,00	20.765,50
Caddy Maxi Kombi 7-Sitzer	1,2-l-TSI	5-Gang-Schaltgetriebe	77	2.265	810	17.630,00	20.979,70
	1,2-l-TSI BMT*	5-Gang-Schaltgetriebe	77	2.265	810	18.105,00	21.544,95
Modelle mit Dieselmotor		Getriebe	kW	Zul. Gesamtgewicht (kg)	Nutzlast (kg)	Preis in € o. MwSt.	Preis in € m. MwSt.
Caddy Kombi 5-Sitzer	1,6-l-TDI	5-Gang-Schaltgetriebe	55	2.035	561	15.325,00	18.236,75
	1,6-l-TDI BMT*	5-Gang-Schaltgetriebe	55	2.035	561	15.800,00	18.802,00
	1,6-l-TDI	5-Gang-Schaltgetriebe	75	2.264	790	17.010,00	20.241,90
	1,6-l-TDI BMT*	5-Gang-Schaltgetriebe	75	2.264	790	17.485,00	20.807,15
	1,6-l-TDI	7-Gang-DSG	75	2.280	788	18.650,00	22.193,50
	1,6-l-TDI BMT*	7-Gang-DSG	75	2.280	788	19.125,00	22.758,75
	2,0-l-TDI	4MOTION 6-Gang-Schaltgetriebe	81	2.280	704	19.750,00	23.502,50
	2,0-l-TDI	6-Gang-Schaltgetriebe	103	2.280	795	19.255,00	22.913,45
	2,0-l-TDI BMT*	6-Gang-Schaltgetriebe	103	2.280	795	19.730,00	23.478,70
	2,0-l-TDI	6-Gang-DSG	103	2.280	773	20.895,00	24.865,05
	2,0-l-TDI BMT*	6-Gang-DSG	103	2.280	773	21.370,00	25.430,30
	2,0-l-TDI	4MOTION 6-Gang-DSG	103	2.280	680	23.480,00	27.941,20

* BlueMotion Technology

Informationen zu Kraftstoffverbrauch und CO₂-Emissionen finden Sie am Ende dieser Preisliste.

DSG = Doppelkupplungsgetriebe

Modelle.

Modelle mit Dieselmotor		Getriebe	kW	Zul. Gesamtgewicht (kg)	Nutzlast (kg)	Preis in € o. MwSt.	Preis in € m. MwSt.
Caddy Kombi 7-Sitzer	1,6-l-TDI	5-Gang-Schaltgetriebe	55	2.264	790	15.900,00	18.921,00
	1,6-l-TDI BMT*	5-Gang-Schaltgetriebe	55	2.264	790	16.375,00	19.486,25
	1,6-l-TDI	5-Gang-Schaltgetriebe	75	2.264	790	17.585,00	20.926,15
	1,6-l-TDI BMT*	5-Gang-Schaltgetriebe	75	2.264	790	18.060,00	21.491,40
	1,6-l-TDI	7-Gang-DSG	75	2.280	788	19.225,00	22.877,75
	1,6-l-TDI BMT*	7-Gang-DSG	75	2.280	788	19.700,00	23.443,00
	2,0-l-TDI	4MOTION 6-Gang-Schaltgetriebe	81	2.280	704	20.325,00	24.186,75
	2,0-l-TDI	6-Gang-Schaltgetriebe	103	2.280	795	19.830,00	23.597,70
	2,0-l-TDI BMT*	6-Gang-Schaltgetriebe	103	2.280	795	20.305,00	24.162,95
	2,0-l-TDI	6-Gang-DSG	103	2.280	773	21.470,00	25.549,30
	2,0-l-TDI BMT*	6-Gang-DSG	103	2.280	773	21.945,00	26.114,55
	2,0-l-TDI	4MOTION 6-Gang-DSG	103	2.290	690	24.055,00	28.625,45
	Caddy Maxi Kombi 5-Sitzer	1,6-l-TDI	5-Gang-Schaltgetriebe	75	2.280	748	18.375,00
1,6-l-TDI BMT*		5-Gang-Schaltgetriebe	75	2.280	748	18.850,00	22.431,50
1,6-l-TDI		7-Gang-DSG	75	2.280	730	20.015,00	23.817,85
1,6-l-TDI BMT*		7-Gang-DSG	75	2.280	730	20.490,00	24.383,10
2,0-l-TDI		4MOTION 6-Gang-Schaltgetriebe	81	2.280	638	21.215,00	25.245,85
2,0-l-TDI		6-Gang-Schaltgetriebe	103	2.365	816	20.620,00	24.537,80
2,0-l-TDI BMT*		6-Gang-Schaltgetriebe	103	2.365	816	21.095,00	25.103,05
2,0-l-TDI		6-Gang-DSG	103	2.380	809	22.260,00	26.489,40
2,0-l-TDI BMT*		6-Gang-DSG	103	2.380	809	22.735,00	27.054,65
2,0-l-TDI		4MOTION 6-Gang-DSG	103	2.297	632	24.845,00	29.565,55

* BlueMotion Technology

Informationen zu Kraftstoffverbrauch und CO₂-Emissionen finden Sie am Ende dieser Preisliste.

DSG = Doppelkupplungsgetriebe

Modelle.

Modelle mit Dieselmotor		Getriebe	kW	Zul. Gesamtgewicht (kg)	Nutzlast (kg)	Preis in € o. MwSt.	Preis in € m. MwSt.
Caddy Maxi Kombi 7-Sitzer	1,6-l-TDI	5-Gang-Schaltgetriebe	75	2.345	813	19.030,00	22.645,70
	1,6-l-TDI BMT*	5-Gang-Schaltgetriebe	75	2.345	813	19.505,00	23.210,95
	1,6-l-TDI	7-Gang-DSG	75	2.365	815	20.670,00	24.597,30
	1,6-l-TDI BMT*	7-Gang-DSG	75	2.365	815	21.145,00	25.162,55
	2,0-l-TDI	4MOTION 6-Gang-Schaltgetriebe	81	2.415	773	21.870,00	26.025,30
	2,0-l-TDI	6-Gang-Schaltgetriebe	103	2.365	816	21.275,00	25.317,25
	2,0-l-TDI BMT*	6-Gang-Schaltgetriebe	103	2.365	816	21.750,00	25.882,50
	2,0-l-TDI	6-Gang-DSG	103	2.380	809	22.915,00	27.268,85
	2,0-l-TDI BMT*	6-Gang-DSG	103	2.380	809	23.390,00	27.834,10
	2,0-l-TDI	4MOTION 6-Gang-DSG	103	2.415	750	25.500,00	30.345,00
Modelle mit bivalentem Antriebskonzept (Betrieb mit Autogas [LPG] oder Benzin)		Getriebe	kW	Zul. Gesamtgewicht (kg)	Nutzlast (kg)	Preis in € o. MwSt.	Preis in € m. MwSt.
Caddy Kombi 5-Sitzer	1,6 l	5-Gang-Schaltgetriebe	75	2.180	716	17.430,00	20.741,70
Caddy Kombi 7-Sitzer	1,6 l	5-Gang-Schaltgetriebe	75	2.230	766	18.005,00	21.425,95
Caddy Max Kombi 5-Sitzer	1,6 l	5-Gang-Schaltgetriebe	75	2.270	740	18.795,00	22.366,05
Caddy Maxi Kombi 7-Sitzer	1,6 l	5-Gang-Schaltgetriebe	75	2.280	750	19.450,00	23.145,50
Modelle mit Erdgasmotor (EcoFuel)		Getriebe	kW	Zul. Gesamtgewicht (kg)	Nutzlast (kg)	Preis in € o. MwSt.	Preis in € m. MwSt.
Caddy Kombi 5-Sitzer	2,0 l	5-Gang-Schaltgetriebe	80	2.175	607	18.300,00	21.777,00
Caddy Kombi 7-Sitzer	2,0 l	5-Gang-Schaltgetriebe	80	2.270	702	18.875,00	22.461,25
Caddy Maxi Kombi 5-Sitzer	2,0 l	5-Gang-Schaltgetriebe	80	2.280	589	19.860,00	23.633,40
Caddy Maxi Kombi 7-Sitzer	2,0 l	5-Gang-Schaltgetriebe	80	2.415	724	20.515,00	24.412,85

* BlueMotion Technology

Informationen zu Kraftstoffverbrauch und CO₂-Emissionen finden Sie am Ende dieser Preisliste.

DSG = Doppelkupplungsgetriebe

Serienausstattung.

		Kastenwagen	Maxi Kastenwagen	Kombi	Maxi Kombi
Karosserie	Abschleppöse, vorn und hinten einschraubbar	●	●	●	●
	Außenspiegel, links asphärisch, rechts konvex	●	●	●	●
	Außenspiegel von außen einstellbar	●	●	●	●
	Heckklappe mit Heckfenster (bei Kombi beheizbar)	●	●	●	●
	Kennzeichenträger hinten in Schwarz	●	●	●	●
	Schiebetür rechts im Lade-/Fahrgastraum	●	●	●	●
	Seitenfenster (fest) im Lade-/Fahrgastraum, links und rechts			●	●
	Stoßfänger (Kunststoff), grau	●	●	●	●
	Tankdeckel abschließbar	●	●	●	●
Fahrwerk	Pannenset (Tyre Mobility Set: 12-V-Kompressor und Reifendichtmittel)	●	●	●	●
	Radabdeckung Mitte	●	●	●	●
Sicherheitsausstattung	Airbag für Fahrer	●	●		
	Airbag für Fahrer und Beifahrer mit Beifahrerairbag-Deaktivierung			●	●
	Berganfahrassistent – nur bei BlueMotion Technology, 4MOTION, DSG	●	●	●	●
	Dreipunkt-Automatiksicherheitsgurte mit Gurthöhenverstellung und Gurtstraffern für Fahrer und Beifahrer	●	●	●	●
	Elektronisches Stabilisierungsprogramm mit Bremsassistent, ABS, ASR, EDS und MSR	●	●	●	●
	Halogen-Scheinwerfer	●	●	●	●
	Servolenkung, geschwindigkeitsabhängig (Servotronic)	●	●	●	●
	Sicherheitsinnenspiegel abblendbar			●	●
	Sonnenblende ohne Make-up-Spiegel, im Fahrerhaus, links und rechts	●	●	●	●
	Tagfahrlicht (im Fahrbetrieb dauernd eingeschaltet)	●	●	●	●
	Verbandmaterial und Warndreieck	●	●	●	●
	4 Verzurrösen zur Ladegutsicherung			●	●
	6 Verzurrösen zur Ladegutsicherung	●	●		
Innenausstattungen	Dachgalerie vorn, über Fahrzeugbreite	●	●	●	●
	Dachinnenverkleidung im Fahrerhaus als Komforthimmel, im Lade-/Fahrgastraum mit Hartfaserplatte	●	●	●	●
	Diverse Ablagen und Staufächer	●	●	●	●

Serienausstattung.

		Kastenwagen	Maxi Kastenwagen	Kombi	Maxi Kombi
Innenausstattungen	Gummibodenbelag im Fahrerhaus	●	●		
	Handschuhfach offen	●	●	●	●
	Höheneinstellung für linken Sitz im Fahrerhaus	●	●		
	Lenkrad in Höhe und Neigung verstellbar	●	●	●	●
	Mittelkonsole mit 4 Becherhaltern (2 vorn und 2 hinten)	●	●	●	●
	Sitzbezüge in Stoff, Dessin "Place"	●	●		
	Sitzbezüge in Stoff, Dessin "Timo"			●	●
	Teppichbodenbelag im Fahrerhaus und Fahrgastraum			●	●
	Trennwand (hoch) ohne Fenster	●	●		
	Trittstufe innen, im Fahrerhaus und Laderaum	●	●		
Funktionsausstattung	Abgasnorm Euro 5 (bei TDI mit Dieselpartikelfilter) – nicht bei EcoFuel und BiFuel	●	●	●	●
	Abgasnorm Euro 5 – nur bei BiFuel und EcoFuel	●	●	●	●
	Bordelektronik über CAN-BUS-Technik	●	●	●	●
	Fensterheber, mechanisch	●	●	●	●
	Geschwindigkeitsregelanlage – nur bei BlueMotion Technology	●	●	●	●
	Heckscheiben-Wischwaschanlage mit Intervallschaltung			●	●
	Heizung mit mechanischer Regelung	●	●	●	●
	Instrumenteneinsatz (km/h); Anzeigen für Geschwindigkeit, Gesamt-/Tagesstrecke, Drehzahl, Kraftstoffvorrat und Uhrzeit	●	●	●	●
	Lehnenentriegelung für linken Vordersitz			●	●
	Multifunktionsanzeige "Plus" – nur bei BiFuel, EcoFuel, 4MOTION	●	●	●	●
	Nichtraucherausführung	●	●	●	●
	Scheibenwischer-Intervallschaltung	●	●	●	●
	Start-Stopp-System mit Bremsenergie-Rückgewinnung – nur bei BlueMotion Technology	●	●	●	●
	Staub- und Pollenfilter	●	●	●	●
	Tankvolumen 60 l (13 l bzw. 26 kg/37 kg bei EcoFuel kurzem/langem Radstand)	●	●	●	●
	Warnsummer für noch eingeschaltetes Licht	●	●	●	●

Serienausstattung.

		Kastenwagen	Maxi Kastenwagen	Kombi	Maxi Kombi
Funktionsausstattung	Warnton und -leuchte bei nicht angelegtem Fahrsicherheitsgurt – bei Kastenwagen/Maxi Kastenwagen nur bei BlueMotion Technology	●	●	●	●
	Zentralverriegelung mit Funkfernbedienung, Innenbetätigung und Safesicherung	●	●	●	●

Sonderausstattungen.

		Kastenwagen	Maxi Kastenwagen	Kombi	Maxi Kombi	Preis in € o. MwSt.	Preis in € m. MwSt.
Ablagen und Staukästen	Armaturentafel mit Ablagefachdeckel	○	○			73,00	86,87
	Handschuhfach (beleuchtet) mit abschließbarer Klappe	○	○			40,00	47,60
	Staufach unter den Vordersitzen	○	○			29,00	34,51
	4 Gepäcknetze im Dachrahmen des Fahrgastraums, 2 vorn/2 hinten, links und rechts			○	○	40,00	47,60
Airbags	Airbag für Fahrer und Beifahrer mit Beifahrerairbag-Deaktivierung	○	○	●	●	285,00	339,15
	Seiten- und Kopfairbag für den Fahrer	○	○			190,00	226,10
	Seiten- und Kopfairbags für Fahrer und Beifahrer – bei Kastenwagen/Maxi Kastenwagen nur in Verbindung mit Ausstattung: Airbag für Fahrer und Beifahrer mit Beifahrerairbag-Deaktivierung	○	○	○	○	380,00	452,20
	Seitenairbag für den Fahrer	○	○			123,00	146,37
	Seitenairbags für Fahrer und Beifahrer – bei Kastenwagen/Maxi Kastenwagen nur in Verbindung mit Ausstattung: Airbag für Fahrer und Beifahrer mit Beifahrerairbag-Deaktivierung	○	○	○	○	245,00	291,55
	Anfahrlilfe	Berganfahrassistent – serienmäßig bei BlueMotion Technology, 4MOTION und DSG	○	○	○	○	86,00
Anhängevorrichtungen	Anhängevorrichtung, abnehm-/abschließbar (einschließlich Gespannstabilisierung) – nicht bei 4MOTION, EcoFuel			○	○	680,00	809,20
	Anhängevorrichtung, starr (einschließlich Gespannstabilisierung) – nur bei kurzem Radstand Kombi/Maxi Kombi 7-Sitzer EcoFuel	○	○	○	○	480,00	571,20
Ausstattungs Pakete	Cool & Find – Heckfenster, beheizbar – Navigationssystem "RNS 315" inklusive Multimediale Buchse (AUX-IN), Datenträger integriert – Heckscheiben-Wischwaschanlage mit Intervallschaltung – 4 Lautsprecher (passiv) – Klimaanlage "Climatronic" – Multifunktionsanzeige "Plus"						
	..., bei allen Modellen außer 4MOTION, BiFuel und EcoFuel	○	○			2.400,00	2.856,00
	..., bei 4MOTION, BiFuel und EcoFuel	○	○			2.325,00	2.766,75

● = serienmäßige Ausstattung ○ = Sonderausstattung gegen Mehrpreis o. M. = ohne Mehrpreis

Sonderausstattungen.

		Kastenwagen	Maxi Kastenwagen	Kombi	Maxi Kombi	Preis in € o. MwSt.	Preis in € m. MwSt.
Ausstattungs Pakete	Elektrikpaket, elektrische Fensterheber, elektrisch verstell- und beheizbare Außenspiegel – Fensterheber mit Komfortschaltung und Abschallsicherung, elektrisch	○	○	○	○	400,00	476,00
	Optikpaket (lackierte Stoßfänger, Außenspiegelgehäuse, Fahrerhaus- und Schiebetürgriffe) – nur in Verbindung mit Ausstattung: Elektrikpaket, elektrische Fensterheber, elektrisch verstell- und beheizbare Außenspiegel	○	○			285,00	339,15
Beheizbare Scheibenwaschdüsen	Scheibenwaschdüsen beheizbar, vorn	○	○	○	○	38,00	45,22
Bodenbeläge	Gummibodenbelag für Fahrerhaus und Lade-/Fahrgastraum						
	..., bei Maxi Kombi				○	225,00	267,75
	..., bei Kombi			○		175,00	208,25
	Gummibodenbelag im Lade-/Fahrgastraum – bei allen Modellen (außer Kastenwagen/Maxi Kastenwagen BiFuel und EcoFuel) – bei Kombi/Maxi Kombi nur in Verbindung mit Ausstattung: Gummibodenbelag für Fahrerhaus und Lade-/Fahrgastraum						
	..., bei Maxi		○		○	170,00	202,30
	..., bei kurzem Radstand	○		○		118,00	140,42
	Teppichbodenbelag im Fahrerhaus	○	○	●	●	112,00	133,28
Dachklappe	Leiterklappe für Heckflügeltüren mit blickdichter Folie beklebten Fenstern – Dachklappe im Fahrzeugheck zur Beladung und zum Transport von sperrigen Gütern (Fahrzeug um ca. 12 mm höher) – Heckflügeltüren, Fenster von innen mit blickdichter Folie beklebt (asymmetrisch geteilt), linke Heckflügeltür verbreitert – Heckfenster von innen mit blickdichter Folie beklebt (Entfall: Scheibenheizung)	○				310,00	368,90

● = serienmäßige Ausstattung ○ = Sonderausstattung gegen Mehrpreis o. M. = ohne Mehrpreis

Sonderausstattungen.

		Kastenwagen	Maxi Kastenwagen	Kombi	Maxi Kombi	Preis in € o. MwSt.	Preis in € m. MwSt.
Dachklappe	Leiterklappe für Heckflügeltüren mit Fenstern – Dachklappe im Fahrzeugheck zur Beladung und zum Transport von sperrigen Gütern (Fahrzeug um ca. 12 mm höher) – Heckfenster, beheizbar – Heckscheiben-Wischwaschanlage mit Intervallschaltung – nur bei kurzem Radstand Kastenwagen und Kombi (außer 7-Sitzer)						
	..., bei Kombi			o		485,00	577,15
	..., bei Kastenwagen	o				350,00	416,50
Dachlüfter	Dachlüfter (elektrisch) im Laderaum zwischen C- und D-Säule	o	o	o	o	475,00	565,25
Dachreling/Dachlastenträger	Dachreling, schwarz	o	o	o	o	160,00	190,40
	2 Dachlastenträger für die Dachreling als Beipack (Aluminium, abschließbar) Tragkraft je Träger: 50 kg – nur in Verbindung mit Ausstattung: Dachreling, schwarz	o	o	o	o	160,00	190,40
Diebstahlschutz	Diebstahl-Alarmanlage mit Back-up-Horn	o	o	o	o	205,00	243,95
	Diebstahl-Alarmanlage mit Back-up-Horn und Zentralverriegelung mit separater Fahrertür-Entriegelung	o	o	o	o	205,00	243,95
	Diebstahl-Alarmanlage mit Innenraumüberwachung, Back-up-Horn, Abschleppschutz und Zentralverriegelung mit separater Fahrertür-Entriegelung	o	o	o	o	265,00	315,35
	Diebstahl-Alarmanlage mit Innenraumüberwachung, Back-up-Horn und Abschleppschutz	o	o	o	o	265,00	315,35
Elektrische Schnittstelle für externe Nutzung	Elektrische Schnittstelle für externe Nutzung	o	o	o	o	300,00	357,00
Fahrerassistenzsysteme	Freilauf für Doppelkupplungsgetriebe – nur bei 2,0-l-TDI (103 kW) DSG mit BlueMotion Technology	o	o	o	o	25,00	29,75
	Geschwindigkeitsregelanlage – serienmäßig bei BlueMotion Technology	o	o	o	o	275,00	327,25
	ParkPilot, hinten	o	o	o	o	320,00	380,80
	Servolenkung mit Mobilitätshilfe	o	o	o	o	61,00	72,59
Fahrwerk	Federung und Dämpfung, verstärkt, und Steinschlagschutzabdeckungen im Bereich des Unterbodens – Zusätzliche Karosseriemaßnahmen gegen Steinschlag an gefährdeten Stellen im Unterbodenbereich – nur bei TSI und 1,6-l-TDI	o		o		275,00	327,25

● = serienmäßige Ausstattung ○ = Sonderausstattung gegen Mehrpreis o. M. = ohne Mehrpreis

Sonderausstattungen.

		Kastenwagen	Maxi Kastenwagen	Kombi	Maxi Kombi	Preis in € o. MwSt.	Preis in € m. MwSt.
Fahrwerk	Federung/Dämpfung (um 27 mm tiefergelegtes Fahrwerk) – nur bei Kastenwagen/Kombi 5-Sitzer 1,2-l-TSI (77 kW), 1,6-l-TDI (75 kW), 2,0-l-TDI (103 kW) außer 4MOTION	○		○		220,00	261,80
Fenster	Fenster im Lade-/Fahrgastraum dunkel eingefärbt (Privacy), vorn Wärmeschutzglas (grün) – bei Kastenwagen/Maxi Kastenwagen nur in Verbindung mit Ausstattung: Fensterpaket für den Laderaum des Kastenwagens	○	○	○	○	175,00	208,25
	Fensterpaket für den Laderaum des Kastenwagens – Heckfenster, beheizbar – Heckscheiben-Wischwaschanlage mit Intervallschaltung – Seitenfenster (fest) im Lade-/Fahrgastraum, links und rechts						
	..., bei Maxi Kastenwagen		○			595,00	708,05
	..., bei Kastenwagen	○				138,00	164,22
	Schiebefenster im Fahrgastraum vorn rechts – bei kurzem Radstand Kastenwagen nur in Verbindung mit Ausstattung: Fensterpaket für den Laderaum des Kastenwagens						
	..., bei Kastenwagen	○				260,00	309,40
	..., bei Kombi/Maxi Kombi			○	○	230,00	273,70
	Seitenfenster (fest) im Lade-/Fahrgastraum, vorne links		○	●	●	137,00	163,03
	Seitenfenster (fest) im Lade-/Fahrgastraum, vorne rechts		○	●	●	137,00	163,03
	Sonnenschutzfolie an allen Fenstern im Fahrgastraum, tiefschwarze Tönung, Durchlässigkeit: 39 %, Absorption: 54 % – bei Kastenwagen/Maxi Kastenwagen nur in Verbindung mit Ausstattung: Fensterpaket für den Laderaum des Kastenwagens	○	○	○	○	390,00	464,10
	Verblechte Seitenfenster im Laderaum hinten sowie Schiebetür links mit Fenster – nur bei Maxi Kombi 5-Sitzer				○	375,00	446,25
	Verbundglas-Frontscheibe in Dämmglas	○	○	○	○	170,00	202,30
Gepäckraumabdeckung	Gepäckraumabdeckung, klappbar – nur bei Kombi 5-Sitzer und Maxi Kombi 7-Sitzer			○	○	150,00	178,50

● = serienmäßige Ausstattung ○ = Sonderausstattung gegen Mehrpreis o. M. = ohne Mehrpreis

Sonderausstattungen.

		Kastenwagen	Maxi Kastenwagen	Kombi	Maxi Kombi	Preis in € o. MwSt.	Preis in € m. MwSt.
Heckflügeltüren/Heckklappe	Heckflügeltüren, Fenster von innen mit blickdichter Folie beklebt; ohne Heckscheiben-Wischwaschanlage/Scheibenheizung	○	○			o. M.	
	Heckflügeltüren mit Fensterausschnitt (asymmetrisch geteilt), linke Heckflügeltür verbreitert						
	..., bei Kombi/Maxi Kombi			○	○	175,00	208,25
	..., bei Kastenwagen/Maxi Kastenwagen	○	○			o. M.	
	Heckscheibenheizung und Heckscheibenwischer – Heckscheiben-Wischwaschanlage mit Intervallschaltung	○	○			45,00	53,55
Heizungen/Klimaanlagen	Frischlufansaugung mit Aktivkohlefilter – nur in Verbindung mit Ausstattung: Klimaanlage	○	○	○	○	20,00	23,80
	Klimaanlage "Climatronic" (inklusive Heckscheibenheizung und Wischwaschanlage)	○	○			1.430,00	1.701,70
	Klimaanlage inklusive Handschuhfach mit abschließbarer Klappe, Beleuchtung und Kühlung	○	○	○	○	1.200,00	1.428,00
	Klimaanlage mit Verbundglas-Frontscheibe in Dämmglas	○	○	○	○	1.290,00	1.535,10
Innenleuchten im Lade-/ Fahrgastraum	Zwei Spotleuchten in der Heckklappe für das Heckklappenumfeld, Schaltung wie die Serieninnenbeleuchtung			○	○	95,00	113,05
Innenverkleidungen im Lade-/ Fahrgastraum	Laderaumverkleidung mit Holzfaserverplatte, 3 mm hochdichte Faserplatte (dunkelgrau) bis Dachkante, inkl. Heckklappe/-türen	○	○			400,00	476,00
Lenkräder	Lederlenkrad mit Lederteilumfang	○	○			140,00	166,60
	Multifunktionslenkrad (3 Speichen) mit Bedienmöglichkeit für Radiosystem, Multifunktionsanzeige und Mobiltelefon						
	..., bei allen Modellen (außer BiFuel, EcoFuel, 4MOTION)	○	○	○	○	400,00	476,00
	..., bei BiFuel, EcoFuel, 4MOTION	○	○	○	○	240,00	285,60
Licht und Sicht	Licht und Sicht – Sicherheitsinnenspiegel automatisch abblendbar – Fahrlichtschaltung automatisch, mit Tagfahrlicht, "Leaving home"-Funktion und manueller "Coming home"-Funktion – Scheibenwischer-Intervallschaltung mit Regensensor	○	○	○	○	175,00	208,25
	Nebelscheinwerfer	○	○	○	○	141,00	167,79
	Nebelscheinwerfer inklusive Abbiegelicht	○	○	○	○	225,00	267,75

● = serienmäßige Ausstattung ○ = Sonderausstattung gegen Mehrpreis o. M. = ohne Mehrpreis

Sonderausstattungen.

		Kastenwagen	Maxi Kastenwagen	Kombi	Maxi Kombi	Preis in € o. MwSt.	Preis in € m. MwSt.
Make-up-Spiegel	Sonnenblende inklusive Make-up-Spiegel mit Abdeckung, im Fahrerhaus, links	○	○	○	○	16,00	19,04
	Sonnenblende inklusive Make-up-Spiegel mit Abdeckung, im Fahrerhaus, rechts	○	○	○	○	16,00	19,04
Mittelarmlehnen	Mittelkonsole mit Mittelarmlehne und 3 Becherhaltern (2 vorn und 1 hinten)			○	○	136,00	161,84
Multifunktionsanzeige/ Bordcomputer	Multifunktionsanzeige – bei allen Modellen (außer BiFuel, EcoFuel, 4MOTION)	○	○	○	○	160,00	190,40
	Multifunktionsanzeige "Plus" – serienmäßig bei BiFuel, EcoFuel, 4MOTION	○	○	○	○	205,00	243,95
Nutzlast	Nutzlastserhöhung für Caddy Kastenwagen – nur bei TSI und 1,6-l-TDI Schaltgetriebe	○				90,00	107,10
Räder/Reifen - 15"	Ganzjahresreifen	○	○	○	○	122,00	145,18
	Leichtmetallräder "Kemora" 6 J x 15 Bei Maxi Kombi 5-Sitzer EcoFuel: – Reifen 195/65 R 15 95 T XL – 15"- Fahrwerk – nur bei Kastenwagen/Kombi und Maxi Kastenwagen (außer 2,0-l-TDI (103 kW)), Maxi Kombi 5-Sitzer 1,2-l-TSI, BiFuel, EcoFuel, 1,6-l-TDI und 4MOTION (81 kW)	○	○	○	○	535,00	636,65
	M+S Reifen	○	○	○	○	122,00	145,18
Räder/Reifen - 16"	Ganzjahresreifen	○	○	○	○	122,00	145,18
	Leichtmetallräder "Siracusa" 6 J x 16						
	..., bei Kastenwagen/Maxi Kastenwagen (außer 2,0-l-TDI (103 kW))	○	○			905,00	1.076,95
	..., bei Kastenwagen/Maxi Kastenwagen 2,0-l-TDI (103 kW)	○	○			535,00	636,65
	M+S Reifen	○	○	○	○	122,00	145,18
Räder/Reifen - 17"	Leichtmetallräder "Zolder" 6 J x 17						
	..., bei Kastenwagen/Maxi Kastenwagen (außer 2,0-l-TDI (103 kW) und BlueMotion Technology, Maxi Kastenwagen BiFuel und EcoFuel)	○	○			1.275,00	1.517,25
	..., bei Kastenwagen/Maxi Kastenwagen 2,0-l-TDI (103 kW) und Maxi Kastenwagen BiFuel und EcoFuel	○	○			905,00	1.076,95

● = serienmäßige Ausstattung ○ = Sonderausstattung gegen Mehrpreis o. M. = ohne Mehrpreis

Sonderausstattungen.

		Kastenwagen	Maxi Kastenwagen	Kombi	Maxi Kombi	Preis in € o. MwSt.	Preis in € m. MwSt.
Räder/Reifen - Reserverad/ Pannenset	Reserverad (Leichtmetall) mit Fahrbereifung – nur in Verbindung mit Ausstattung: Leichtmetallräder "Zolder" 6 J x 17	○	○			185,00	220,15
	Reserverad (Stahl) mit Fahrbereifung – bei allen Modellen (außer BiFuel, EcoFuel, 4MOTION)	○	○	○	○	50,00	59,50
Räder-/Reifenzubehör	Radschrauben mit Adapter zur Radsicherung (4 Radschrauben nur mit Adapter an-/abschraubbar)	○	○	○	○	21,00	24,99
	Radvollblenden	○	○			81,00	96,39
Radiosysteme/ Radio-Navigationssysteme	CD-Wechsler vorn in der Mittelkonsole – Mittelkonsole mit Mittelarmlehne und 3 Becherhaltern (2 vorn und 1 hinten)			○	○	460,00	547,40
	Digitaler Radioempfang	○	○	○	○	175,00	208,25
	Multimediabuchse (AUX-IN) zum Anschluss einer externen Audioquelle – nur in Verbindung mit Ausstattung: Radiosystem oder Radio-Navigationssystem	○	○	○	○	26,00	30,94
	Multimediabuchse MEDIA-IN mit USB-Adapterkabel – nur in Verbindung mit Ausstattung: Radiosystem oder Radio-Navigationssystem			○	○	170,00	202,30
	Navigationsfunktion "RNS 315" mit 4 Lautsprechern (für "RCD 310") inklusive Multimediabuchse (AUX-IN) – Multifunktionsanzeige "Plus" – nur in Verbindung mit Ausstattung: Radiosystem "RCD 310" mit 2 Lautsprechern (4 Lautsprecher in Kombination mit Navigationsfunktion "RNS 315")						
	..., bei allen Modellen (außer BiFuel, EcoFuel, 4MOTION)	○	○	○	○	770,00	916,30
	..., bei BiFuel, EcoFuel, 4MOTION	○	○	○	○	605,00	719,95
	Radio-Navigationssystem "RNS 510" mit farbigem Multifunktionsdisplay und 4 Lautsprechern – Radio-Navigationssystem "RNS 510" – Multifunktionsanzeige "Plus" – Multimediabuchse (AUX-IN) im Handschuhfach, zum Anschluss einer externen Audioquelle						
	..., bei allen Modellen (außer BiFuel, EcoFuel, 4MOTION)	○	○	○	○	2.470,00	2.939,30
	..., bei BiFuel, EcoFuel, 4MOTION	○	○	○	○	2.310,00	2.748,90
Radiosystem "RCD 210" mit CD-Laufwerk und 2 Lautsprechern – Radiosystem "RCD 210" mit CD-MP3	○	○	○	○	410,00	487,90	

● = serienmäßige Ausstattung ○ = Sonderausstattung gegen Mehrpreis o. M. = ohne Mehrpreis

Sonderausstattungen.

		Kastenwagen	Maxi Kastenwagen	Kombi	Maxi Kombi	Preis in € o. MwSt.	Preis in € m. MwSt.
Radiosysteme/ Radio-Navigationssysteme	Radiosystem "RCD 310" mit 2 Lautsprechern (4 Lautsprecher in Kombination mit Navigationsfunktion "RNS 315") – Radiosystem "RCD 310" mit CD-MP3 – Multimediabuchse (AUX-IN) im Handschuhfach, zum Anschluss einer externen Audioquelle	○	○	○	○	550,00	654,50
	Radiosystem "RCD 510" mit integriertem CD-Wechsler (MP3-fähig) für 6 CD's und 4 Lautsprechern – Multimediabuchse (AUX-IN) im Handschuhfach, zum Anschluss einer externen Audioquelle	○	○	○	○	820,00	975,80
Raucher-/ NichtraucherAusführung	Raucherausführung	○	○	○	○	17,00	20,23
Schiebetüren im Lade-/ Fahrgastraum	Ohne Tür im Lade-/Fahrgastraum rechts (geschlossene Seitenwand) – nur bei Kastenwagen, Kombi 5-Sitzer (außer 4MOTION und BiFuel)	○		○		o. M.	
	Schiebetür links im Lade-/Fahrgastraum	○	○	○	○	375,00	446,25
Schlüssel für Schließsystem	Erweiterung auf vier Schlüssel mit Funkfernbedienung für Schließsystem	○	○	○	○	39,00	46,41
	Zweiter Schlüssel mit Funkfernbedienung für Schließsystem	○	○	○	○	13,00	15,47
Schriftzüge am Heck	Ohne Schriftzüge für Typ- und Motorbezeichnung	○	○	○	○	o. M.	
Sicherheitsgurt-Kontrolle	Warnton und -leuchte bei nicht angelegtem Fahrersicherheitsgurt – serienmäßig bei Kastenwagen/Maxi Kastenwagen BlueMotion Technology, Kombi/Maxi Kombi	○	○	●	●	15,00	17,85
Sitzbezüge	Robuststoffsitzbezüge, Dessin "Runner"	○	○			41,00	48,79
	Sitzbezüge in Kunstleder	○	○	○	○	29,00	34,51
Sitze im Fahrgastraum	Vorbereitung für die 3. Sitzreihe – nur bei Kombi/Maxi Kombi 5-Sitzer						
	..., bei Maxi Kombi				○	335,00	398,65
	..., bei Kombi			○		250,00	297,50
Sitzeinstellung	Höheneinstellung für den Fahrersitz und Schublade unter dem Fahrersitz			○	○	160,00	190,40
	Höheneinstellung für die Vordersitze und Schubladen unter den Vordersitzen			○	○	320,00	380,80
	Höheneinstellung für linken Sitz im Fahrerhaus	●	●	○	○	120,00	142,80
	Höheneinstellung für Vordersitze	○	○			120,00	142,80

● = serienmäßige Ausstattung ○ = Sonderausstattung gegen Mehrpreis o. M. = ohne Mehrpreis

Sonderausstattungen.

		Kastenwagen	Maxi Kastenwagen	Kombi	Maxi Kombi	Preis in € o. MwSt.	Preis in € m. MwSt.
Sitzheizung	Sitzheizung für Sitz im Fahrerhaus, links, regelbar	○	○			150,00	178,50
	Sitzheizung für Sitze im Fahrerhaus, links und rechts, getrennt regelbar	○	○	○	○	300,00	357,00
Standheizungen/ Zusatzheizungen	Wasserzusatzheizung mit Zeitschaltuhr – Multifunktionsanzeige "Plus" – nicht bei EcoFuel und BiFuel						
	..., bei allen Modellen außer 4MOTION	○	○	○	○	985,00	1.172,15
	..., bei 4MOTION	○	○	○	○	825,00	981,75
	Wasserzusatzheizung mit Zeitschaltuhr und Funkfernbedienung – Multifunktionsanzeige "Plus" – nicht bei EcoFuel und BiFuel						
	..., bei allen Modellen außer 4MOTION	○	○	○	○	1.280,00	1.523,20
	..., bei 4MOTION	○	○	○	○	1.115,00	1.326,85
	Zuheizer	○	○	○	○	620,00	737,80
Stoßfänger	Stoßfänger (Kunststoff) in Wagenfarbe lackiert			○	○	180,00	214,20
Telefon/Telematik	Mobiltelefonvorbereitung für "RNS 315"	○	○	○	○	230,00	273,70
	Mobiltelefonvorbereitung (ohne Sprachbedienung)						
	..., bei allen Modellen (außer BiFuel, EcoFuel, 4MOTION)	○	○	○	○	310,00	368,90
	..., bei BiFuel, EcoFuel, 4MOTION	○	○	○	○	230,00	273,70
	Mobiltelefonvorbereitung "Plus" für "RNS 315" – nur in Verbindung mit Ausstattung: Navigationsfunktion "RNS 315" mit 4 Lautsprechern (für "RCD 310") inklusive Multimediabuchse (AUX-IN) oder Cool & Find (nur bei Kastenwagen/Maxi Kastenwagen)	○	○	○	○	355,00	422,45
	Mobiltelefonvorbereitung "Plus" (mit Sprachbedienung)						
	..., bei allen Modellen (außer BiFuel, EcoFuel, 4MOTION)	○	○	○	○	430,00	511,70
	..., bei BiFuel, EcoFuel, 4MOTION	○	○	○	○	350,00	416,50
Trennwände	"Flexsitz Plus Paket" – Trennwand (hoch) mit Fenstern, variabel nach vorn um den Fahrersitz klappbar – Sitz im Fahrerhaus, rechts, mit versenkbarer Sitzfläche und nach vorn klappbarer Rückenlehne – Sicherheitsinnenspiegel abblendbar	○				365,00	434,35

● = serienmäßige Ausstattung ○ = Sonderausstattung gegen Mehrpreis o. M. = ohne Mehrpreis

Sonderausstattungen.

		Kastenwagen	Maxi Kastenwagen	Kombi	Maxi Kombi	Preis in € o. MwSt.	Preis in € m. MwSt.
Trennwände	"Flexsitz Plus Paket", max. 730 kg Nutzlast – Sitz im Fahrerhaus, rechts, mit versenkbarer Sitzfläche und nach vorn klappbarer Rückenlehne – Trennwand (hoch) mit Gittern, variabel nach vorn um den Fahrersitz klappbar, für Fahrzeuge mit maximaler Nutzlast von 730 kg	○				315,00	374,85
	"Flexsitz Plus Paket", max. 800 kg Nutzlast – Trennwand (hoch) mit Fenstern, variabel nach vorn um den Fahrersitz klappbar – Sitz im Fahrerhaus, rechts, mit versenkbarer Sitzfläche und nach vorn klappbarer Rückenlehne – nur bei Kastenwagen TSI und 1,6-l-TDI mit Schaltgetriebe, Maxi Kastenwagen						
	..., bei Kastenwagen	○				455,00	541,45
	..., bei Maxi Kastenwagen		○			365,00	434,35
	Gepäck-Auffangnetz im Lade-/Fahrgastraum (3 Aufnahmepunkte bei langem Radstand, 2 bei kurzem Radstand)			○	○	150,00	178,50
	Trennwand (hoch) mit Fenster, hinter dem Fahrersitz (es entfällt: Beifahrersitz), für Fahrzeuge mit bis zu 800 kg Nutzlast – nur bei Kastenwagen TSI und 1,6-l-TDI mit Schaltgetriebe, Maxi Kastenwagen						
	..., bei Kastenwagen	○				21,00	24,99
	..., bei Maxi Kastenwagen		○			-69,00	-82,11
	Trennwand (hoch) mit Fenstern	○	○			101,00	120,19
	Trennwand (hoch) mit Gittern, für Fahrzeuge mit bis zu 730 kg Nutzlast	○				o. M.	
	Verstellbare Gittertrennwand im Lade-/Fahrgastraum, 2 feste Positionen: hinter 2. Sitzreihe oder hochgeklappter 2. Sitzreihe – nur bei Kombi/Maxi Kombi 5-Sitzer			○	○	590,00	702,10
	Unterfahrerschutz	Zusätzlicher Triebwerks-Unterschutz	○	○	○	○	190,00
Winterpakete	Winterpaket I – Sitzheizung für Sitze im Fahrerhaus, links und rechts, getrennt regelbar – Waschwasserstand-Anzeige – Scheinwerfer-Reinigungsanlage – Elektrische Luft-Zusatzheizung (PTC) (bei allen Modellen außer BiFuel und EcoFuel) – Scheibenwaschdüsen beheizbar, vorn	○	○	○	○	465,00	553,35

● = serienmäßige Ausstattung ○ = Sonderausstattung gegen Mehrpreis o. M. = ohne Mehrpreis

Sonderausstattungen.

		Kastenwagen	Maxi Kastenwagen	Kombi	Maxi Kombi	Preis in € o. MwSt.	Preis in € m. MwSt.
Winterpakete	Winterpaket II (Wasserzusatzheizung mit Zeitschaltuhr) – Sitzheizung für Sitze im Fahrerhaus, links und rechts, getrennt regelbar – Wasserzusatzheizung mit Zeitschaltuhr – Multifunktionsanzeige "Plus" – Scheibenwaschdüsen beheizbar, vorn – nicht bei EcoFuel und BiFuel						
	..., bei allen Modellen außer 4MOTION	○	○	○	○	1.325,00	1.576,75
	..., bei 4MOTION	○	○	○	○	1.160,00	1.380,40
	Winterpaket III (Wasserzusatzheizung mit Zeitschaltuhr und Funkfernbedienung) – Sitzheizung für Sitze im Fahrerhaus, links und rechts, getrennt regelbar – Multifunktionsanzeige "Plus" – Scheibenwaschdüsen beheizbar, vorn – nicht bei EcoFuel und BiFuel						
	..., bei allen Modellen außer 4MOTION	○	○	○	○	1.620,00	1.927,80
	..., bei 4MOTION	○	○	○	○	1.460,00	1.737,40
Zusatzbe- und Entlüftung	Laderaumbelüftung, Diagonalbelüftung mit seitlichem Kiemenlüfter und Dachlüfter hinten	○	○			370,00	440,30

● = serienmäßige Ausstattung ○ = Sonderausstattung gegen Mehrpreis o. M. = ohne Mehrpreis

Spezialausstattungen.

		Kastenwagen	Maxi Kastenwagen	Kombi	Maxi Kombi	Preis in € o. MwSt.	Preis in € m. MwSt.
Abnahme des Fahrzeugs	TÜV-Gutachten 1	○	○	○	○	160,00	190,40
	Beschreibung von Umbauten nach § 19.2 StVZO, Eintrag in Zulassungsbescheinigung Teil I erforderlich						
Bodenbeläge	Ladeflächenbelag aus Holz (Anthrazit), mehrfach verleimtes Sperrholz, Stärke 10 mm, wasserfest, rutschfest						
	..., bei Maxi Kastenwagen		○			295,00	351,05
	..., bei Kastenwagen	○				200,00	238,00
Dachreling/Dachlastenträger	Laufrolle zum Beladen mit Langgut für Dachlastenträger – nur in Verbindung mit Ausstattung: 2 Dachlastenträger vorn und hinten auf dem Fahrzeugdach, Tragkraft je Träger: 50 kg	○	○	○	○	99,00	117,81
	Leiterhalter, 2 Paar Leiterhalter mit Spanngurten für Dachlastenträger – nur in Verbindung mit Ausstattung: 2 Dachlastenträger vorn und hinten auf dem Fahrzeugdach, Tragkraft je Träger: 50 kg	○	○	○	○	57,00	67,83
	2 Dachlastenträger vorn und hinten auf dem Fahrzeugdach, Tragkraft je Träger: 50 kg	○	○	○	○	165,00	196,35
Dachstaukästen	Dachbox (310 l Inhalt) für Dachträger, Länge: 2.200 mm, Breite: 600 mm, Höhe: 360 mm, Tragfähigkeit: 75 kg, Farbe: Titan-Metallic – nur in Verbindung mit Ausstattung: 2 Dachlastenträger vorn und hinten auf dem Fahrzeugdach, Tragkraft je Träger: 50 kg	○	○	○	○	385,00	458,15
	Dachbox (340 l Inhalt) für Dachträger, Länge: 1.900 mm, Breite: 750 mm, Höhe: 390 mm, Tragfähigkeit: 75 kg, Farbe: Titan-Metallic – nur in Verbindung mit Ausstattung: 2 Dachlastenträger vorn und hinten auf dem Fahrzeugdach, Tragkraft je Träger: 50 kg	○	○	○	○	400,00	476,00
	Dachbox (460 l Inhalt) für Dachträger, Länge: 2.300 mm, Breite: 750 mm, Höhe: 390 mm, Tragfähigkeit: 75 kg, Farbe: Titan-Metallic – nur in Verbindung mit Ausstattung: 2 Dachlastenträger vorn und hinten auf dem Fahrzeugdach, Tragkraft je Träger: 50 kg	○	○	○	○	455,00	541,45
Fenster	Sonnenschutzfolie an den Fenstern der Heckklappe/ den Heckflügeltüren, tiefschwarze Tönung, Durchlässigkeit: 39 %, Absorption: 54 %	○	○	○	○	131,00	155,89
	Sonnenschutzfolie an den zwei hinteren Seiten- und Heckfenster(n), tiefschwarz, Durchlässigkeit: 39 %, Absorption: 54 %	○	○	○	○	315,00	374,85

● = serienmäßige Ausstattung ○ = Sonderausstattung gegen Mehrpreis o. M. = ohne Mehrpreis

Spezialausstattungen.

		Kastenwagen	Maxi Kastenwagen	Kombi	Maxi Kombi	Preis in € o. MwSt.	Preis in € m. MwSt.
Innenleuchten im Lade-/ Fahrgastraum	Zusatzbeleuchtung im Lade-/Fahrgastraum, Lampengehäuse mit 3 LED-Leuchten (Dachholm D-Säule), Schaltung wie Innenbeleuchtung	○	○	○	○	97,00	115,43
Lackschutzfolien	Transparente Lackschutzfolie für Frontbereich von Motorhaube/Radhaus, ggf. vorn Stoßfänger und Außenspiegelgehäuse	○	○	○	○	255,00	303,45
	Transparente Schutzfolie an den Türschwellern	○	○	○	○	84,00	99,96
Schutzgitter Heckscheibe	Schutzgitter für Heckfenster im Laderaum	○	○	○	○	170,00	202,30
Trennwände	Hohe Gittertrennwand hinter der C-Säule, fester Stahlrohrrahmen mit Holzplatte unten und Gittereinsatz oben - TÜV-Abnahme erforderlich -			○	○	400,00	476,00
	Transparenter Verschuß der Trennwand mit Gittereinsatz (B-Säule), Abdeckung aus Plexiglas mit Entlüftungsöffnung	○				260,00	309,40
Verzurrösen/Schienen für Ladegutsicherung	2 Zurrseilen im Laderaum links und rechts an den Seitenwänden, Höhe über Boden: ca. 55 cm, inklusive 4 Spanngurten						
	..., bei Maxi Kastenwagen		○			445,00	529,55
	..., bei Kastenwagen	○				400,00	476,00

● = serienmäßige Ausstattung ○ = Sonderausstattung gegen Mehrpreis o. M. = ohne Mehrpreis

Lackierungen.

		Kastenwagen/ Maxi Kastenwagen	Kombi/ Maxi Kombi	Preis in € o. MwSt.	Preis in € m. MwSt.
Außenlackierung	Belugablau	○	○	o. M.	
	Candy-Weiß	○	○	o. M.	
	Leuchtorange	○	○	o. M.	
	Primaveragrün	○	○	o. M.	
	Pure Grey	○	○	o. M.	
	Salsa Red	○	○	o. M.	
	Sunny Yellow	○	○	o. M.	
Außenlackierung Metallic	Black Berry Metallic	○	○	420,00	499,80
	Lavarot Metallic	○	○	420,00	499,80
	Natural Grey Metallic	○	○	420,00	499,80
	Night Blue Metallic	○	○	420,00	499,80
	Ravennablau Metallic	○	○	420,00	499,80
	Reflexsilber Metallic	○	○	420,00	499,80
	Toffeebraun Metallic	○	○	420,00	499,80
Außenlackierung Perleffekt	Deep Black Perleffekt	○	○	490,00	583,10
	Venziengrün Perleffekt	○	○	490,00	583,10

● = serienmäßige Ausstattung ○ = Sonderausstattung gegen Mehrpreis o. M. = ohne Mehrpreis

Verbrauch, CO₂-Emissionen und Energieeffizienzklassen.

Mit Schaltgetriebe, Kraftstoffverbrauch (l/100 km) und kombinierte CO₂-Emission (g/km), Tankvolumen ca. 60 l

Motor/ Modell	1,2-l-TSI (63 kW)	1,2-l-TSI (77 kW)	1,2-l-TSI (77 kW) BlueMotion Technology	1,6-l-TDI (55 kW)	1,6-l-TDI (55 kW) BlueMotion Technology	1,6-l-TDI (75 kW)	1,6-l-TDI (75 kW) BlueMotion Technology
Caddy Kastenwagen							
Innerorts	8,0 – 8,2	7,9 – 8,1	7,8 – 8,0	6,5 – 6,6	5,8 – 5,9	6,5 – 6,6	5,7 – 5,9
Außerorts	5,9 – 6,1	5,8 – 6,0	5,4 – 5,6	5,1 – 5,2	4,8 – 4,9	5,1 – 5,2	4,5 – 4,7
Kombiniert	6,7 – 6,9	6,6 – 6,8	6,2 – 6,4	5,6 – 5,7	5,2 – 5,3	5,6 – 5,7	4,9 – 5,1
CO ₂ -Emission kombiniert	156 – 160	154 – 158	144 – 149	147 – 149	136 – 139	147 – 149	129 – 134
Caddy Kombi (5-/7-Sitzer)							
Innerorts	8,1	8,0	7,9	6,6	5,9	6,6	5,9
Außerorts	6,0	5,9	5,5	5,2	4,9	5,2	4,7
Kombiniert	6,8	6,7	6,3	5,7	5,3	5,7	5,1
CO ₂ -Emission kombiniert	158	156	147	149	139	149	134
Energieeffizienzklasse	D	D	D	C	C	C	B
Caddy Maxi Kastenwagen							
Innerorts		8,1 – 8,2	7,8 – 7,9			6,5 – 6,7	5,9 – 6,0
Außerorts		6,0 – 6,1	5,6 – 5,7			5,1 – 5,3	4,7 – 4,8
Kombiniert		6,8 – 6,9	6,4 – 6,5			5,6 – 5,8	5,1 – 5,2
CO ₂ -Emission kombiniert		158 – 160	149 – 152			147 – 152	134 – 136
Caddy Maxi Kombi (5-/7-Sitzer)							
Innerorts		8,1	8,0			6,6	5,9
Außerorts		6,0	5,6			5,2	4,7
Kombiniert		6,8	6,4			5,7	5,1
CO ₂ -Emission kombiniert		158	149			149	134
Energieeffizienzklasse		D	C			C	B

Die angegebenen Werte wurden nach den vorgeschriebenen Messverfahren (§ 2 Nrn. 5, 6, 6a Pkw-EnVKV in der jeweils geltenden Fassung) ermittelt. CO₂-Emissionen, die durch die Produktion und Bereitstellung des Kraftstoffs bzw. anderer Energieträger entstehen, werden bei der Ermittlung der CO₂-Emissionen gemäß der Richtlinie 1999/94/EG nicht berücksichtigt. Die Angaben beziehen sich nicht auf ein einzelnes Fahrzeug und sind nicht Bestandteil des Angebots, sondern dienen allein Vergleichszwecken zwischen den verschiedenen Fahrzeugtypen. Der Kraftstoffverbrauch und die CO₂-Emissionen eines Fahrzeugs hängen nicht nur von der effizienten Ausnutzung des Kraftstoffs durch das Fahrzeug ab, sondern werden auch vom Fahrverhalten und von anderen nichttechnischen Faktoren beeinflusst. CO₂ ist das für die Erderwärmung hauptsächlich verantwortliche Treibhausgas. Hinweis nach Richtlinie 1999/94/EG in der jeweils gegenwärtig geltenden Fassung: Weitere Informationen zum offiziellen Kraftstoffverbrauch und den offiziellen spezifischen CO₂-Emissionen neuer Personenkraftwagen können dem „Leitfaden über den Kraftstoffverbrauch, die CO₂-Emissionen und den Stromverbrauch neuer Personenkraftwagen“ entnommen werden, der an allen Verkaufsstellen und bei der DAT Deutsche Automobil Treuhand GmbH, Hellmuth-Hirth-Straße 1, D-73760 Ostfildern, oder unter www.dat.de unentgeltlich erhältlich ist. Effizienzklassen bewerten Fahrzeuge anhand der CO₂-Emissionen unter Berücksichtigung des Fahrzeugleergewichts. Fahrzeuge, die dem Durchschnitt entsprechen, werden mit D eingestuft. Fahrzeuge, die besser sind als der heutige Durchschnitt werden mit A*, A, B oder C eingestuft. Fahrzeuge, die schlechter als der Durchschnitt sind, werden mit E, F oder G beschrieben.

Verbrauch, CO₂-Emissionen und Energieeffizienzklassen.

Mit Schaltgetriebe, Kraftstoffverbrauch (l/100 km) und kombinierte CO₂-Emission (g/km), Tankvolumen ca. 60 l

Motor/ Modell	2,0-l-TDI (81 kW) 4MOTION	2,0-l-TDI (103 kW)	2,0-l-TDI (103 kW) BlueMotion Technology
Caddy Kastenwagen			
Innerorts	7,7 – 7,8	7,3 – 7,4	6,6 – 6,7
Außerorts	5,6 – 5,7	5,2 – 5,3	4,9 – 5,0
Kombiniert	6,4 – 6,5	5,9 – 6,0	5,5 – 5,6
CO ₂ -Emission kombiniert	168 – 171	156 – 158	144 – 147
Caddy Kombi (5-/7-Sitzer)			
Innerorts	7,8	7,4	6,7
Außerorts	5,7	5,3	5,0
Kombiniert	6,5	6,0	5,6
CO ₂ -Emission kombiniert	171	158	147
Energieeffizienzklasse	D	D	C
Caddy Maxi Kastenwagen			
Innerorts	7,8 – 7,9	7,4 – 7,5	6,7 – 6,8
Außerorts	5,7 – 5,8	5,3 – 5,4	5,0 – 5,1
Kombiniert	6,5 – 6,6	6,0 – 6,1	5,6 – 5,7
CO ₂ -Emission kombiniert	171 – 174	158 – 161	147 – 149
Caddy Maxi Kombi (5-/7-Sitzer)			
Innerorts	7,8	7,4	6,7
Außerorts	5,7	5,3	5,0
Kombiniert	6,5	6,0	5,6
CO ₂ -Emission kombiniert	171	158	147
Energieeffizienzklasse	D	C	C

Die angegebenen Werte wurden nach den vorgeschriebenen Messverfahren (§ 2 Nrn. 5, 6, 6a Pkw-EnVKV in der jeweils geltenden Fassung) ermittelt. CO₂-Emissionen, die durch die Produktion und Bereitstellung des Kraftstoffs bzw. anderer Energieträger entstehen, werden bei der Ermittlung der CO₂-Emissionen gemäß der Richtlinie 1999/94/EG nicht berücksichtigt. Die Angaben beziehen sich nicht auf ein einzelnes Fahrzeug und sind nicht Bestandteil des Angebots, sondern dienen allein Vergleichszwecken zwischen den verschiedenen Fahrzeugtypen. Der Kraftstoffverbrauch und die CO₂-Emissionen eines Fahrzeugs hängen nicht nur von der effizienten Ausnutzung des Kraftstoffs durch das Fahrzeug ab, sondern werden auch vom Fahrverhalten und von anderen nichttechnischen Faktoren beeinflusst. CO₂ ist das für die Erderwärmung hauptsächlich verantwortliche Treibhausgas. Hinweis nach Richtlinie 1999/94/EG in der jeweils gegenwärtig geltenden Fassung: Weitere Informationen zum offiziellen Kraftstoffverbrauch und den offiziellen spezifischen CO₂-Emissionen neuer Personenkraftwagen können dem „Leitfaden über den Kraftstoffverbrauch, die CO₂-Emissionen und den Stromverbrauch neuer Personenkraftwagen“ entnommen werden, der an allen Verkaufsstellen und bei der DAT Deutsche Automobil Treuhand GmbH, Hellmuth-Hirth-Straße 1, D-73760 Ostfildern, oder unter www.dat.de unentgeltlich erhältlich ist. Effizienzklassen bewerten Fahrzeuge anhand der CO₂-Emissionen unter Berücksichtigung des Fahrzeugleergewichts. Fahrzeuge, die dem Durchschnitt entsprechen, werden mit D eingestuft. Fahrzeuge, die besser sind als der heutige Durchschnitt werden mit A*, A, B oder C eingestuft. Fahrzeuge, die schlechter als der Durchschnitt sind, werden mit E, F oder G beschrieben.

Verbrauch, CO₂-Emissionen und Energieeffizienzklassen.

**BiFuel, mit Schaltgetriebe, Verbrauch bei Benzin (Flüssiggas) (l/100 km) und kombinierte CO₂-Emission bei Benzin (Flüssiggas) (g/km)
Caddy Kastenwagen (Tankvolumen Benzin ca. 60 l, Flüssiggas ca. 44 l)**

1,6-l-Flüssiggasmotor (75 kW bei Benzin) (72 kW bei Flüssiggas)	Innerorts	10,5 – 10,6 (13,5 – 13,6)
	Außerorts	6,6 – 6,7 (8,4 – 8,5)
	Kombiniert	8,0 – 8,1 (10,3 – 10,4)
	CO ₂ -Emission kombiniert	187 – 189 (167 – 169)

Caddy Kombi (Tankvolumen Benzin ca. 60 l, Flüssiggas ca. 44 l)

1,6-l-Flüssiggasmotor (75 kW bei Benzin) (72 kW bei Flüssiggas)	Innerorts	10,6 (13,6)
	Außerorts	6,7 (8,5)
	Kombiniert	8,1 (10,4)
	CO ₂ -Emission kombiniert	189 (169)
	Energieeffizienzklasse	F (E)

Caddy Maxi Kastenwagen (Tankvolumen Benzin ca. 60 l, Flüssiggas ca. 44 l)

1,6-l-Flüssiggasmotor (75 kW bei Benzin) (72 kW bei Flüssiggas)	Innerorts	10,5 – 10,7 (13,5 – 13,7)
	Außerorts	6,6 – 6,8 (8,4 – 8,6)
	Kombiniert	8,0 – 8,2 (10,3 – 10,5)
	CO ₂ -Emission kombiniert	187 – 191 (167 – 171)

Caddy Maxi Kombi (Tankvolumen Benzin ca. 60 l, Flüssiggas ca. 44 l)

1,6-l-Flüssiggasmotor (75 kW bei Benzin) (72 kW bei Flüssiggas)	Innerorts	10,6 (13,6)
	Außerorts	6,7 (8,5)
	Kombiniert	8,1 (10,4)
	CO ₂ -Emission kombiniert	189 (169)
	Energieeffizienzklasse	F (D)

Die angegebenen Werte wurden nach den vorgeschriebenen Messverfahren (§ 2 Nrn. 5, 6, 6a Pkw-EnVKV in der jeweils geltenden Fassung) ermittelt. CO₂-Emissionen, die durch die Produktion und Bereitstellung des Kraftstoffs bzw. anderer Energieträger entstehen, werden bei der Ermittlung der CO₂-Emissionen gemäß der Richtlinie 1999/94/EG nicht berücksichtigt. Die Angaben beziehen sich nicht auf ein einzelnes Fahrzeug und sind nicht Bestandteil des Angebots, sondern dienen allein Vergleichszwecken zwischen den verschiedenen Fahrzeugtypen. Der Kraftstoffverbrauch und die CO₂-Emissionen eines Fahrzeugs hängen nicht nur von der effizienten Ausnutzung des Kraftstoffs durch das Fahrzeug ab, sondern werden auch vom Fahrverhalten und von anderen nichttechnischen Faktoren beeinflusst. CO₂ ist das für die Erderwärmung hauptsächlich verantwortliche Treibhausgas. Hinweis nach Richtlinie 1999/94/EG in der jeweils gegenwärtig geltenden Fassung: Weitere Informationen zum offiziellen Kraftstoffverbrauch und den offiziellen spezifischen CO₂-Emissionen neuer Personenkraftwagen können dem „Leitfaden über den Kraftstoffverbrauch, die CO₂-Emissionen und den Stromverbrauch neuer Personenkraftwagen“ entnommen werden, der an allen Verkaufsstellen und bei der DAT Deutsche Automobil Treuhand GmbH, Hellmuth-Hirth-Straße 1, D-73760 Ostfildern, oder unter www.dat.de unentgeltlich erhältlich ist. Effizienzklassen bewerten Fahrzeuge anhand der CO₂-Emissionen unter Berücksichtigung des Fahrzeugleergewichts. Fahrzeuge, die dem Durchschnitt entsprechen, werden mit D eingestuft. Fahrzeuge, die besser sind als der heutige Durchschnitt werden mit A+, A, B oder C eingestuft. Fahrzeuge, die schlechter als der Durchschnitt sind, werden mit E, F oder G beschrieben.

Verbrauch, CO₂-Emissionen und Energieeffizienzklassen.

**EcoFuel, mit Schaltgetriebe, Verbrauch* und kombinierte CO₂-Emission bei Erdgas (H-Gas)
Caddy Kastenwagen (Tankvolumen Erdgas ca. 26 kg, Benzin ca. 13 l)**

2,0-l-Erdgasmotor (80 kW)	Innerorts	11,9 m ³ /100 km	7,8 kg/100 km
	Außerorts	6,9 m ³ /100 km	4,6 kg/100 km
	Kombiniert	8,7 m ³ /100 km	5,7 kg/100 km
	CO ₂ -Emission kombiniert	156 g/km	156 g/km

Caddy Kombi (Tankvolumen Erdgas ca. 26 kg, Benzin ca. 13 l)

2,0-l-Erdgasmotor (80 kW)	Innerorts	11,9 m ³ /100 km	7,8 kg/100 km
	Außerorts	6,9 m ³ /100 km	4,6 kg/100 km
	Kombiniert	8,7 m ³ /100 km	5,7 kg/100 km
	CO ₂ -Emission kombiniert	156 g/km	156 g/km
	Energieeffizienzklasse	C	

Caddy Maxi Kastenwagen (Tankvolumen Erdgas ca. 37 kg, Benzin ca. 13 l)

2,0-l-Erdgasmotor (80 kW)	Innerorts	11,9 – 12,0 m ³ /100 km	7,8 – 7,9 kg/100 km
	Außerorts	6,9 m ³ /100 km	4,6 kg/100 km
	Kombiniert	8,7 – 8,8 m ³ /100 km	5,7 – 5,8 kg/100 km
	CO ₂ -Emission kombiniert	156 – 157 g/km	156 – 157 g/km

Caddy Maxi Kombi (Tankvolumen Erdgas ca. 37 kg, Benzin ca. 13 l)

2,0-l-Erdgasmotor (80 kW)	Innerorts	12,0 m ³ /100 km	7,9 kg/100 km
	Außerorts	6,9 m ³ /100 km	4,6 kg/100 km
	Kombiniert	8,8 m ³ /100 km	5,8 kg/100 km
	CO ₂ -Emission kombiniert	157 g/km	157 g/km
	Energieeffizienzklasse	C	

*Die Angaben in kg/100 km sind rein informativ und gelten für H-Gas mit Referenzkraftstoffdichte nach 1999/100 EG. Bei Verwendung von L-Gas können sich durch stark schwankende Kraftstoffqualitäten differierende Werte ergeben.

Die angegebenen Werte wurden nach den vorgeschriebenen Messverfahren (§ 2 Nrn. 5, 6, 6a Pkw-EnVKV in der jeweils geltenden Fassung) ermittelt. CO₂-Emissionen, die durch die Produktion und Bereitstellung des Kraftstoffs bzw. anderer Energieträger entstehen, werden bei der Ermittlung der CO₂-Emissionen gemäß der Richtlinie 1999/94/EG nicht berücksichtigt. Die Angaben beziehen sich nicht auf ein einzelnes Fahrzeug und sind nicht Bestandteil des Angebots, sondern dienen allein Vergleichszwecken zwischen den verschiedenen Fahrzeugtypen. Der Kraftstoffverbrauch und die CO₂-Emissionen eines Fahrzeugs hängen nicht nur von der effizienten Ausnutzung des Kraftstoffs durch das Fahrzeug ab, sondern werden auch vom Fahrverhalten und von anderen nichttechnischen Faktoren beeinflusst. CO₂ ist das für die Erderwärmung hauptsächlich verantwortliche Treibhausgas. Hinweis nach Richtlinie 1999/94/EG in der jeweils gegenwärtig geltenden Fassung: Weitere Informationen zum offiziellen Kraftstoffverbrauch und den offiziellen spezifischen CO₂-Emissionen neuer Personenkraftwagen können dem „Leitfaden über den Kraftstoffverbrauch, die CO₂-Emissionen und den Stromverbrauch neuer Personenkraftwagen“ entnommen werden, der an allen Verkaufsstellen und bei der DAT Deutsche Automobil Treuhand GmbH, Hellmuth-Hirth-Straße 1, D-73760 Ostfildern, oder unter www.dat.de unentgeltlich erhältlich ist. Effizienzklassen bewerten Fahrzeuge anhand der CO₂-Emissionen unter Berücksichtigung des Fahrzeugleergewichts. Fahrzeuge, die dem Durchschnitt entsprechen, werden mit D eingestuft. Fahrzeuge, die besser sind als der heutige Durchschnitt werden mit A+, A, B oder C eingestuft. Fahrzeuge, die schlechter als der Durchschnitt sind, werden mit E, F oder G beschrieben.

Verbrauch, CO₂-Emissionen und Energieeffizienzklassen.

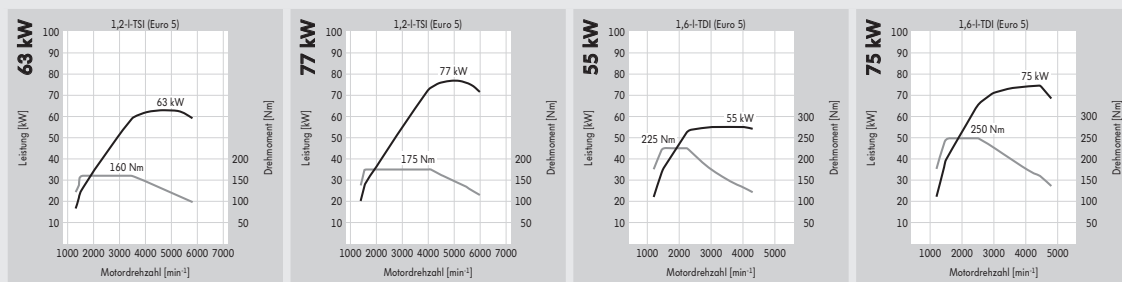
Mit Doppelkupplungsgetriebe DSG, Kraftstoffverbrauch (l/100 km) und kombinierte CO₂-Emission (g/km), Tankvolumen ca. 60 l

Motor/ Modell	1,6-l-TDI (75 kW)	1,6-l-TDI (75 kW) BlueMotion Technology	2,0-l-TDI (103 kW)	2,0-l-TDI (103 kW) BlueMotion Technology	2,0-l-TDI (103 kW) 4MOTION
Caddy Kastenwagen					
Innerorts	6,4 – 6,6	5,6 – 5,9	7,4 – 7,6	6,4 – 6,6	8,1 – 8,2
Außerorts	5,1 – 5,3	5,0 – 5,2	5,3 – 5,5	5,3 – 5,5	5,7 – 5,8
Kombiniert	5,6 – 5,8	5,2 – 5,4	6,1 – 6,3	5,7 – 5,9	6,5 – 6,6
CO ₂ -Emission kombiniert	147 – 152	136 – 142	161 – 166	149 – 155	171 – 174
Caddy Kombi (5-/7-Sitzer)					
Innerorts	6,5	5,8	7,5	6,5	8,2
Außerorts	5,2	5,1	5,4	5,4	5,8
Kombiniert	5,7	5,3	6,2	5,8	6,6
CO ₂ -Emission kombiniert	149	139	164	152	174
Energieeffizienzklasse	C	C	D	C	D
Caddy Maxi Kastenwagen					
Innerorts	6,5 – 6,6	5,8 – 5,9	7,5 – 7,6	6,5 – 6,6	8,2 – 8,3
Außerorts	5,2 – 5,3	5,1 – 5,2	5,4 – 5,5	5,4 – 5,5	5,8 – 5,9
Kombiniert	5,7 – 5,8	5,3 – 5,4	6,2 – 6,3	5,8 – 5,9	6,6 – 6,7
CO ₂ -Emission kombiniert	149 – 152	139 – 142	164 – 166	152 – 155	174 – 177
Caddy Maxi Kombi (5-/7-Sitzer)					
Innerorts	6,5	5,8	7,6	6,6	8,2
Außerorts	5,2	5,1	5,5	5,5	5,8
Kombiniert	5,7	5,3	6,3	5,9	6,6
CO ₂ -Emission kombiniert	149	139	166	155	174
Energieeffizienzklasse	C	B	D	C	D

Die angegebenen Werte wurden nach den vorgeschriebenen Messverfahren (§ 2 Nrn. 5, 6, 6a Pkw-EnVKV in der jeweils geltenden Fassung) ermittelt. CO₂-Emissionen, die durch die Produktion und Bereitstellung des Kraftstoffs bzw. anderer Energieträger entstehen, werden bei der Ermittlung der CO₂-Emissionen gemäß der Richtlinie 1999/94/EG nicht berücksichtigt. Die Angaben beziehen sich nicht auf ein einzelnes Fahrzeug und sind nicht Bestandteil des Angebots, sondern dienen allein Vergleichszwecken zwischen den verschiedenen Fahrzeugtypen. Der Kraftstoffverbrauch und die CO₂-Emissionen eines Fahrzeugs hängen nicht nur von der effizienten Ausnutzung des Kraftstoffs durch das Fahrzeug ab, sondern werden auch vom Fahrverhalten und von anderen nichttechnischen Faktoren beeinflusst. CO₂ ist das für die Erderwärmung hauptsächlich verantwortliche Treibhausgas. Hinweis nach Richtlinie 1999/94/EG in der jeweils gegenwärtig geltenden Fassung: Weitere Informationen zum offiziellen Kraftstoffverbrauch und den offiziellen spezifischen CO₂-Emissionen neuer Personenkraftwagen können dem „Leitfaden über den Kraftstoffverbrauch, die CO₂-Emissionen und den Stromverbrauch neuer Personenkraftwagen“ entnommen werden, der an allen Verkaufsstellen und bei der DAT Deutsche Automobil Treuhand GmbH, Hellmuth-Hirth-Straße 1, D-73760 Ostfildern, oder unter www.dat.de unentgeltlich erhältlich ist. Effizienzklassen bewerten Fahrzeuge anhand der CO₂-Emissionen unter Berücksichtigung des Fahrzeugleergewichts. Fahrzeuge, die dem Durchschnitt entsprechen, werden mit D eingestuft. Fahrzeuge, die besser sind als der heutige Durchschnitt werden mit A*, A, B oder C eingestuft. Fahrzeuge, die schlechter als der Durchschnitt sind, werden mit E, F oder G beschrieben.

Motoren.

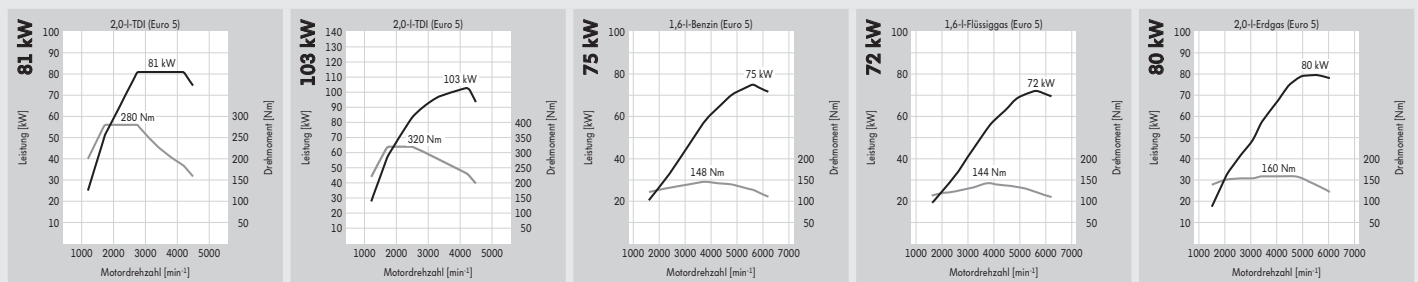
Ottomotoren	1,2-l-TSI-Motor (63 kW) (nicht für Caddy Maxi)	1,2-l-TSI-Motor (77 kW)
Einspritzung/Aufladung	Direkteinspritzung/Turbocharger	Direkteinspritzung/Turbocharger
Anzahl der Zylinder	4	4
Hubraum, cm ³	1.197	1.197
Leistung, kW bei Drehzahl, min ⁻¹	63 bei 4.800	77 bei 5.000
Drehmoment, max., Nm/Drehzahl, min ⁻¹	160/1.500–3.500	175/1.550–4.100
EU-Abgasvorschrift	nach EG-Verordnung 715/2007 Euro 5 ¹⁾	nach EG-Verordnung 715/2007 Euro 5 ¹⁾
5-Gang-Schaltgetriebe	Serie	Serie
Frontantrieb	Serie	Serie
Kraftstoffart	Super bleifrei DIN EN 228 ROZ 95 ²⁾	Super bleifrei DIN EN 228 ROZ 95 ²⁾
Dieselmotoren	1,6-l-TDI-Motor (55 kW) (nicht für Caddy Maxi)	1,6-l-TDI-Motor (75 kW)
Einspritzung/ Aufladung	Common-Rail-Direkteinspritzung/ Abgasturbolader	Common-Rail-Direkteinspritzung/ Abgasturbolader
Anzahl der Zylinder	4	4
Hubraum, cm ³	1.598	1.598
Leistung, kW bei Drehzahl, min ⁻¹	55 bei 3.000–4.000	75 bei 4.400
Drehmoment, max., Nm/Drehzahl, min ⁻¹	225/1.500–2.250	250/1.500–2.500
EU-Abgasvorschrift	nach EG-Verordnung 715/2007 Euro 5 ¹⁾	nach EG-Verordnung 715/2007 Euro 5 ¹⁾
Dieselpartikelfilter (DPF)	Serie	Serie
5-Gang-Schaltgetriebe	Serie	Serie
7-Gang-Doppelkupplungsgetriebe DSG	–	Kombination möglich (nicht bei BlueMotion Technology)
Frontantrieb	Serie	Serie
Kraftstoffart	Diesel, gemäß DIN EN 590	Diesel, gemäß DIN EN 590



1) Die Besteuerung richtet sich nach den vom Kraftfahrt-Bundesamt festgelegten Schlüsselnummern. 2) Die Verwendung von unverbleitem Kraftstoff Super schwefelfrei ROZ 95 nach DIN EN 228 wird empfohlen. Die Verwendung von Kraftstoff schwefelfrei ROZ 91 nach DIN EN 228 ist möglich, es muss hierbei mit einer geringen Leistungsminderung bzw. mit einem höheren Kraftstoffverbrauch gerechnet werden. Kraftstoffqualität bleifrei mit ROZ 95 mit einem maximalen Ethanolanteil von 10 Prozent (E10) ist grundsätzlich verwendbar. Detaillierte Informationen zur Verträglichkeit von E10-Kraftstoffen finden Sie unter www.volkswagen.de oder unter www.dat.de/e10liste/e10vertraeglichkeit. Die Angaben zu Leistung und Verbrauch beziehen sich auf den Betrieb mit Super schwefelfrei ROZ 95 nach DIN EN 228.

Motoren.

Dieselmotoren	2,0-l-TDI-Motor (81 kW) (nur bei 4MOTION)	2,0-l-TDI-Motor (103 kW)
Einspritzung/ Aufladung	Common-Rail-Direkteinspritzung/ Abgasturbolader	Common-Rail-Direkteinspritzung/ Abgasturbolader
Anzahl der Zylinder	4	4
Hubraum, cm ³	1.968	1.968
Leistung, kW bei Drehzahl, min ⁻¹	81 bei 4.200	103 bei 4.200
Drehmoment, max., Nm/Drehzahl, min ⁻¹	280/1.750 – 2.750	320/1.750 – 2.500
EU-Abgasvorschrift	nach EG-Verordnung 715/2007 Euro 5 ¹⁾	nach EG-Verordnung 715/2007 Euro 5 ¹⁾
Dieselpartikelfilter (DPF)	Serie	Serie
6-Gang-Schaltgetriebe	Serie	Serie
6-Gang-Doppelkupplungsgetriebe DSG	–	Kombination möglich
Frontantrieb/4MOTION mit Schaltgetriebe	–/Serie	Serie/–
4MOTION mit DSG	–	Kombination möglich
Kraftstoffart	Diesel, gemäß DIN EN 590	Diesel, gemäß DIN EN 590
BiFuel/EcoFuel	1,6-l-Flüssiggasmotor (BiFuel) (75 kW bei Benzin) (72 kW bei Flüssiggas)	2,0-l-Erdgasmotor (EcoFuel) (80 kW)
Motorkonzept	bivalent (Ottomotor, gasfest)	quasimonovalent ²⁾ (Ottomotor für Erdgasbetrieb optimiert)
Anzahl der Zylinder	4	4
Hubraum, cm ³	1.598	1.984
Leistung, kW bei Drehzahl, min ⁻¹	–	80 bei 5.400
Leistung, kW bei Drehzahl, min ⁻¹ bei Benzin	75 bei 5.600	–
Leistung, kW bei Drehzahl, min ⁻¹ bei Flüssiggas	72 bei 5.600	–
Drehmoment, max., Nm/bei Drehzahl, min ⁻¹	–	160 bei 3.500
Drehmoment, max., Nm/bei Drehzahl, min ⁻¹ bei Benzin	148 bei 3.800	–
Drehmoment, max., Nm/bei Drehzahl, min ⁻¹ bei Flüssiggas	144 bei 3.800	–
EU-Abgasvorschrift	nach EG-Verordnung 715/2007 Euro 5 ¹⁾	nach EG-Verordnung 715/2007 Euro 5 ¹⁾
5-Gang-Schaltgetriebe	Serie	Serie
Frontantrieb	Serie	Serie
Kraftstoffart	Super bleifrei oder Normalbenzin schwefel- frei, mind. 91 ROZ nach DIN EN 228 ⁴⁾ Autogas/Flüssiggas (LPG) nach DIN EN 589	Erdgas (CNG) ³⁾ /Super plus DIN EN 228 ROZ 98 ⁴⁾



1) Die Besteuerung richtet sich nach den vom Kraftfahrt-Bundesamt festgelegten Schlüsselnummern. 2) Primärbetrieb mit Erdgas, Antrieb mit Benzin nur als Mobilitätsreserve. 3) H- oder L-Gas. Die Verwendung von Biogas ist möglich. 4) Die Verwendung von unverbleitem Kraftstoff Super schwefelfrei ROZ 95 nach DIN EN 228 wird empfohlen. Die Verwendung von Kraftstoff schwefelfrei ROZ 91 nach DIN EN 228 ist möglich, es muss hierbei mit einer geringen Leistungsminderung bzw. mit einem höheren Kraftstoffverbrauch gerechnet werden. Kraftstoffqualität bleifrei mit ROZ 95 mit einem maximalen Ethanolanteil von 10 Prozent (E10) ist grundsätzlich verwendbar. Detaillierte Informationen zur Verträglichkeit von E10-Kraftstoffen finden Sie unter www.volkswagen.de oder unter www.dat.de/e10liste/e10vertraeglichkeit. Die Angaben zu Leistung und Verbrauch beziehen sich auf den Betrieb mit Super schwefelfrei ROZ 95 nach DIN EN 228.

Fahrleistungen.

Motor	Leistung (kW)	Beschleunigung (km/h, s)				Elastizität (km/h, s) 80–120 (4./5./6. Gang/Stufe D bei DSG)		Höchstgeschwindigkeit (km/h)	
		0–80	Caddy Kombi	0–100	Caddy Kombi	Caddy Kastenwagen	Caddy Kombi	Caddy Kastenwagen	Caddy Kombi
1,2-l-TSI	63	8,8	9,5	13,7	14,7	14,0/19,9/--	15,5/22,2/--	155	155
1,2-l-TSI	77	7,4	7,9	11,6	12,4	13,0/19,5/--	14,0/21,0/--	169 ¹⁾	169 ¹⁾
1,2-l-TSI BlueMotion Technology	77	7,4	7,9	11,6	12,4	13,0/19,5/--	14,0/21,0/--	169 ¹⁾	169 ¹⁾
1,6-l-TDI	55	10,3	10,9	16,7	17,6	17,2/19,7/--	18,2/20,8/--	150 ¹⁾	150 ¹⁾
1,6-l-TDI BlueMotion Technology	55	10,3	10,9	16,7	17,6	17,0/19,5/--	18,0/20,6/--	151 ¹⁾	151 ¹⁾
1,6-l-TDI	75	8,1	8,5	12,2	12,9	11,6/15,7/--	12,4/16,8/--	168 ¹⁾	168 ¹⁾
1,6-l-TDI BlueMotion Technology	75	8,1	8,5	12,2	12,9	12,3/17,3/--	13,0/18,3/--	170 ¹⁾	170 ¹⁾
1,6-l-TDI mit DSG	75	8,2	8,6	12,3	13,0	--/--/10,7	--/--/11,4	168 ²⁾	168 ²⁾
1,6-l-TDI mit DSG BlueMotion Technology	75	8,2	8,6	12,3	13,0	--/--/10,7	--/--/11,4	168 ²⁾	168 ²⁾
2,0-l-TDI 4MOTION	81	7,6	7,9	12,2	12,8	--/12,5/16,2/--	--/13,2/17,1/--	170 ³⁾	170 ³⁾
2,0-l-TDI	103	7,0	7,4	10,0	10,5	--/10,0/12,9/--	--/10,6/13,8/--	186 ³⁾	186 ³⁾
2,0-l-TDI BlueMotion Technology	103	7,0	7,4	10,0	10,5	--/10,0/12,9/--	--/10,6/13,8/--	186 ³⁾	186 ³⁾
2,0-l-TDI mit DSG	103	7,1	7,5	10,1	10,6	--/--/7,6	--/--/8,0	186 ⁴⁾	186 ⁴⁾
2,0-l-TDI mit DSG BlueMotion Technology	103	7,1	7,5	10,1	10,6	--/--/7,6	--/--/8,0	186 ⁴⁾	186 ⁴⁾
2,0-l-TDI 4MOTION mit DSG	103	7,3	7,7	10,5	11,0	--/--/8,6	--/--/9,0	183 ⁴⁾	183 ⁴⁾
1,6-l-Flüssiggas Benzin	75	8,8	9,1	13,3	13,7	12,9/18,5/--	13,4/19,1/--	164 ³⁾	164 ³⁾
1,6-l-Flüssiggas Flüssiggas	72	9,0	9,3	13,5	13,9	13,5/19,6/--	14,0/20,3/--	163 ³⁾	163 ³⁾
2,0-l-Erdgas	80	9,0	9,2	13,5	13,8	13,8/19,8/--	14,0/20,0/--	169	169

1) Wird im 4. Gang erreicht. 2) Wird in Stufe 6 erreicht. 3) Wird im 5. Gang erreicht. 4) Wird in Stufe 5 erreicht.

Fahrleistungen.

Motor	Leistung (kW)	Beschleunigung (km/h, s)				Elastizität (km/h, s) 80 – 120 (4./5./6. Gang/Stufe D bei DSG)		Höchstgeschwindigkeit (km/h)	
		0 – 80		0 – 100		Caddy Maxi Kastenwagen	Caddy Maxi Kombi	Caddy Maxi Kastenwagen	Caddy Maxi Kombi
1,2-l-TSI	77	7,9	8,1	11,9	12,7	12,3/17,9/-/-	14,4/21,8/-/-	169	169 ¹⁾
1,2-l-TSI BlueMotion Technology	77	7,9	8,1	11,9	12,7	12,3/17,9/-/-	14,4/21,8/-/-	169 ³⁾	169 ¹⁾
1,6-l-TDI	75	8,3	8,8	12,6	13,4	12,0/16,3/-/-	12,9/17,6/-/-	168 ¹⁾	168 ¹⁾
1,6-l-TDI BlueMotion Technology	75	8,3	8,8	12,6	13,4	12,8/18,1/-/-	13,5/19,1/-/-	170 ¹⁾	170 ¹⁾
1,6-l-TDI mit DSG	75	8,4	8,9	12,7	13,5	-/-/-/11,1	-/-/-/11,8	168 ²⁾	168 ²⁾
1,6-l-TDI mit DSG BlueMotion Technology	75	8,4	8,9	12,7	13,5	-/-/-/11,1	-/-/-/11,8	168 ²⁾	168 ²⁾
2,0-l-TDI 4MOTION	81	7,8	8,2	12,6	13,3	-/12,9/16,8/-	-/13,8/17,9/-	170 ³⁾	170 ³⁾
2,0-l-TDI	103	7,2	7,6	10,3	10,8	-/10,3/13,4/-	-/10,9/14,3/-	186 ³⁾	186 ³⁾
2,0-l-TDI BlueMotion Technology	103	7,2	7,6	10,3	10,8	-/10,3/13,4/-	-/10,9/14,3/-	186 ³⁾	186 ³⁾
2,0-l-TDI mit DSG	103	7,3	7,7	10,4	10,9	-/-/-/7,9	-/-/-/8,3	186 ⁴⁾	186 ⁴⁾
2,0-l-TDI mit DSG BlueMotion Technology	103	7,3	7,7	10,4	10,9	-/-/-/7,9	-/-/-/8,3	186 ⁴⁾	186 ⁴⁾
2,0-l-TDI 4MOTION mit DSG	103	7,5	7,9	10,8	11,3	-/-/-/8,9	-/-/-/9,3	183 ⁴⁾	183 ⁴⁾
1,6-l-Flüssiggas Benzin	75	9,4	9,7	14,0	14,3	13,6/19,4/-/-	13,9/19,8/-/-	164 ³⁾	164 ³⁾
1,6-l-Flüssiggas	72	9,6	9,9	14,2	14,5	14,2/20,6/-/-	14,5/21,0/-/-	163 ³⁾	163 ³⁾
2,0-l-Erdgas	80	9,3	9,9	14,0	14,8	14,2/20,7/-/-	14,8/22,2/-/-	169	169

1) Wird im 4. Gang erreicht. 2) Wird in Stufe 6 erreicht. 3) Wird im 5. Gang erreicht. 4) Wird in Stufe 5 erreicht.

Gewichte.

Motor	Leistung (kW)	Zul. Gesamtgewicht (kg)	Leergewicht mit Fahrer (kg)* von – bis	Nutzlast bzw. Zuladung (kg)* von – bis	Zul. Achslast vorn/hinten (kg)	Anhängelast gebremst, bei 12 %/8 % Steigung (kg)	Anhängelast ungebremst (kg)	Zul. Zuggesamtgewicht, bei 12 %/8 % Steigung (kg)
Caddy Kastenwagen								
1,2-l-TSI	63	2.073	1.332 – 1.521	741 – 552	1.050/1.230	1.300/1.500	660	3.300/3.573
1,2-l-TSI	77	2.073	1.332 – 1.521	741 – 552	1.050/1.230	1.400/1.500	660	3.400/3.573
1,2-l-TSI BlueMotion Technology	77	2.073	1.337 – 1.521	736 – 552	1.050/1.230	1.400/1.500	660	3.400/3.573
1,6-l-TDI	55	2.159	1.418 – 1.609	741 – 550	1.075/1.230	1.400/1.500	700	3.550/3.659
1,6-l-TDI BlueMotion Technology	55	2.159	1.423 – 1.609	736 – 550	1.075/1.230	1.400/1.500	700	3.550/3.659
1,6-l-TDI	75	2.159	1.418 – 1.609	741 – 550	1.075/1.230	1.500/1.500	700	3.650/3.650
1,6-l-TDI BlueMotion Technology	75	2.159	1.423 – 1.609	736 – 550	1.075/1.230	1.500/1.500	700	3.650/3.650
1,6-l-TDI mit DSG	75	2.177	1.436 – 1.625	741 – 552	1.075/1.230	1.500/1.500	710	3.677/3.677
1,6-l-TDI mit DSG BlueMotion Technology	75	2.177	1.441 – 1.625	736 – 552	1.075/1.230	1.500/1.500	710	3.677/3.677
2,0-l-TDI 4MOTION	81	2.261	1.520 – 1.691	741 – 570	1.140/1.230	1.500/1.500	750	3.761/3.761
2,0-l-TDI	103	2.172	1.431 – 1.612	741 – 560	1.075/1.230	1.500/1.500	710	3.672/3.672
2,0-l-TDI BlueMotion Technology	103	2.172	1.436 – 1.612	736 – 560	1.075/1.230	1.500/1.500	710	3.672/3.672
2,0-l-TDI mit DSG	103	2.194	1.453 – 1.634	741 – 560	1.100/1.230	1.500/1.500	720	3.694/3.694
2,0-l-TDI mit DSG BlueMotion Technology	103	2.194	1.458 – 1.634	736 – 560	1.100/1.230	1.500/1.500	720	3.694/3.694
2,0-l-TDI 4MOTION mit DSG	103	2.281	1.546 – 1.711	735 – 570	1.155/1.230	1.500/1.500	750	3.781/3.781
1,6-l-Flüssiggas	75	2.149	1.408 – 1.574	741 – 575	1.050/1.200	1.300/1.500	700	3.300/3.649
2,0-l-Erdgas	80	2.234	1.527 – 1.693	707 – 541	1.100/1.250	1.300/1.500	750	3.400/3.734

*Ausstattungen können die Nutzlast bzw. Zuladung durch Erhöhung/Verringerung des Leergewichts beeinflussen. Bitte fragen Sie hierzu Ihren Volkswagen Nutzfahrzeuge Partner.

Zulässige Dachlast: 100 kg.
Zulässige Stützlast: 80 kg.

Bei gewerblicher Nutzung ist nach der EU-Verordnung 3820/85 ab einem zulässigen Zuggesamtgewicht von 3,5 Tonnen gesetzlich ein Tachograf vorgeschrieben. Ein Tachograf ist ab Werk für den Caddy nicht erhältlich und im Nachhinein auch nicht nachrüstbar. Das bedeutet, dass bei gewerblicher Nutzung 3,5 Tonnen zulässiges Zuggesamtgewicht (zGG Zugfahrzeug plus zGG Anhänger) nicht überschritten werden dürfen.

Die hier abgebildeten Nutzlastbereiche wurden unter Berücksichtigung von wähl- oder abwählbaren Ausstattungen oder sonstigen Umfängen, die nicht zum serienmäßigen Liefer- oder Leistungsumfang gehören, ermittelt. Die tatsächliche Nutzlast eines Fahrzeugs, die sich aus der Differenz zwischen zulässigem Gesamtgewicht und Leergewicht errechnet, ist nur durch Wiegen eines individuellen Fahrzeugs ermittelbar.

Gewichte.

Motor	Leistung (kW)	Zul. Gesamtgewicht (kg)	Leergewicht mit Fahrer (kg)*	Nutzlast (kg)*	Zul. Achslast vorn/hinten (kg)	Anhängelast gebremst, bei 12%/8% Steigung (kg)	Anhängelast ungebremst (kg)	Zul. Zuggesamtgewicht, bei 12%/8% Steigung (kg)
Caddy Kombi 5-Sitzer								
1,2-l-TSI	63	2.000	1.388	612	1.000/1.200	1.300/1.500	690	3.300/3.500
1,2-l-TSI	77	2.180	1.388	792	1.000/1.200	1.400/1.500	690	3.400/3.680
1,2-l-TSI BlueMotion Technology	77	2.180	1.388	792	1.000/1.200	1.400/1.500	690	3.400/3.680
1,6-l-TDI	55	2.035	1.474	561	1.075/1.200	1.400/1.500	730	3.435/3.535
1,6-l-TDI BlueMotion Technology	55	2.035	1.474	561	1.075/1.200	1.400/1.500	730	3.435/3.535
1,6-l-TDI	75	2.264	1.474	790	1.075/1.200	1.500/1.500	730	3.650/3.650
1,6-l-TDI BlueMotion Technology	75	2.264	1.474	790	1.075/1.200	1.500/1.500	730	3.650/3.650
1,6-l-TDI mit DSG	75	2.280	1.492	788	1.100/1.200	1.500/1.500	740	3.780/3.780
1,6-l-TDI mit DSG BlueMotion Technology	75	2.280	1.492	788	1.100/1.200	1.500/1.500	740	3.780/3.780
2,0-l-TDI 4MOTION	81	2.280	1.576	704	1.140/1.200	1.500/1.500	750	3.780/3.780
2,0-l-TDI	103	2.280	1.485	795	1.100/1.200	1.500/1.500	740	3.780/3.780
2,0-l-TDI BlueMotion Technology	103	2.280	1.485	795	1.100/1.200	1.500/1.500	740	3.780/3.780
2,0-l-TDI mit DSG	103	2.280	1.507	773	1.125/1.200	1.500/1.500	750	3.780/3.780
2,0-l-TDI mit DSG BlueMotion Technology	103	2.280	1.507	773	1.125/1.200	1.500/1.500	750	3.780/3.780
2,0-l-TDI 4MOTION mit DSG	103	2.280	1.600	680	1.155/1.200	1.500/1.500	750	3.780/3.780
1,6-l-Flüssiggas	75	2.180	1.464	716	1.100/1.200	1.200/1.500	730	3.300/3.680
2,0-l-Erdgas	80	2.175	1.568	607	1.025/1.200	1.200/1.500	750	3.375/3.675

*Ausstattungen können die Nutzlast bzw. Zuladung durch Erhöhung/Verringerung des Leergewichts beeinflussen. Bitte fragen Sie hierzu Ihren Volkswagen Nutzfahrzeuge Partner.

Zulässige Dachlast: 100 kg.
Zulässige Stützlast: 75 kg.

Bei gewerblicher Nutzung ist nach der EU-Verordnung 3820/85 ab einem zulässigen Zuggesamtgewicht von 3,5 Tonnen gesetzlich ein Tachograf vorgeschrieben. Ein Tachograf ist ab Werk für den Caddy nicht erhältlich und im Nachhinein auch nicht nachrüstbar. Das bedeutet, dass bei gewerblicher Nutzung 3,5 Tonnen zulässiges Zuggesamtgewicht (zGG Zugfahrzeug plus zGG Anhänger) nicht überschritten werden dürfen.

Die hier abgebildeten Nutzlastbereiche wurden unter Berücksichtigung von wähl- oder abwählbaren Ausstattungen oder sonstigen Umfängen, die nicht zum serienmäßigen Liefer- oder Leistungsumfang gehören, ermittelt. Die tatsächliche Nutzlast eines Fahrzeugs, die sich aus der Differenz zwischen zulässigem Gesamtgewicht und Leergewicht errechnet, ist nur durch Wiegen eines individuellen Fahrzeugs ermittelbar.

Gewichte.

Motor	Leistung (kW)	Zul. Gesamtgewicht (kg)	Leergewicht mit Fahrer (kg) ¹⁾	Nutzlast (kg) ¹⁾	Zul. Achslast vorn/hinten (kg)	Anhängelast gebremst, bei 12%/8% Steigung (kg)	Anhängelast ungebremst (kg)	Zul. Zuggesamtgewicht, bei 12%/8% Steigung (kg)
Caddy Kombi 7-Sitzer								
1,2-l-TSI ²⁾	63	2.180	1.388	792	1.000/1.200	1.100/1.400	690	3.280/3.580
1,2-l-TSI ²⁾	77	2.180	1.388	792	1.000/1.200	1.200/1.500	690	3.380/3.680
1,2-l-TSI BlueMotion Technology ²⁾	77	2.180	1.388	792	1.000/1.200	1.200/1.500	690	3.380/3.680
1,6-l-TDI ²⁾	55	2.264	1.474	790	1.075/1.200	1.250/1.500	730	3.514/3.764
1,6-l-TDI BlueMotion Technology ²⁾	55	2.264	1.474	790	1.075/1.200	1.250/1.500	730	3.514/3.764
1,6-l-TDI ²⁾	75	2.264	1.474	790	1.075/1.200	1.350/1.500	730	3.614/3.764
1,6-l-TDI BlueMotion Technology ²⁾	75	2.264	1.474	790	1.075/1.200	1.350/1.500	730	3.614/3.764
1,6-l-TDI mit DSG ²⁾	75	2.280	1.492	788	1.100/1.200	1.500/1.500	740	3.780/3.780
1,6-l-TDI mit DSG BlueMotion Technology ²⁾	75	2.280	1.492	788	1.100/1.200	1.500/1.500	740	3.780/3.780
2,0-l-TDI 4MOTION ³⁾	81	2.280	1.576	704	1.140/1.200	1.500/1.500	750	3.780/3.780
2,0-l-TDI ²⁾	103	2.280	1.485	795	1.100/1.200	1.500/1.500	740	3.780/3.780
2,0-l-TDI BlueMotion Technology ²⁾	103	2.280	1.485	795	1.100/1.200	1.500/1.500	740	3.780/3.780
2,0-l-TDI mit DSG ²⁾	103	2.280	1.507	773	1.125/1.200	1.500/1.500	750	3.780/3.780
2,0-l-TDI mit DSG BlueMotion Technology ²⁾	103	2.280	1.507	773	1.125/1.200	1.500/1.500	750	3.780/3.780
2,0-l-TDI 4MOTION mit DSG ³⁾	103	2.290	1.600	690	1.155/1.200	1.500/1.500	750	3.790/3.790
1,6-l-Flüssiggas ³⁾	75	2.230	1.464	766	1.100/1.230	1.000/1.300	730	3.230/3.530
2,0-l-Erdgas	80	2.270	1.568	702	1.025/1.250	#/#	#	#/#

1) Ausstattungen können die Nutzlast bzw. Zuladung durch Erhöhung/Verringerung des Leergewichts beeinflussen. Bitte fragen Sie hierzu Ihren Volkswagen Nutzfahrzeuge Partner.
2) Zulässige HA-Last für Anhängerbetrieb +55 kg. 3) Zulässige HA-Last für Anhängerbetrieb +60 kg. # Anhängervorrichtung nicht verfügbar.

Zulässige Dachlast: 100 kg.

Zulässige Stützlast: 75 kg (bei 7-Sitzer mit Erdgasmotor [EcoFuel] keine Stützlast).

Bei gewerblicher Nutzung ist nach der EU-Verordnung 3820/85 ab einem zulässigen Zuggesamtgewicht von 3,5 Tonnen gesetzlich ein Tachograf vorgeschrieben. Ein Tachograf ist ab Werk für den Caddy nicht erhältlich und im Nachhinein auch nicht nachrüstbar. Das bedeutet, dass bei gewerblicher Nutzung 3,5 Tonnen zulässiges Zuggesamtgewicht (zGG Zugfahrzeug plus zGG Anhänger) nicht überschritten werden dürfen.

Die hier abgebildeten Nutzlastbereiche wurden unter Berücksichtigung von wähl- oder abwählbaren Ausstattungen oder sonstigen Umfängen, die nicht zum serienmäßigen Liefer- oder Leistungsumfang gehören, ermittelt. Die tatsächliche Nutzlast eines Fahrzeugs, die sich aus der Differenz zwischen zulässigem Gesamtgewicht und Leergewicht errechnet, ist nur durch Wiegen eines individuellen Fahrzeugs ermittelbar.

Gewichte.

Motor	Leistung (kW)	Zul. Gesamtgewicht (kg)	Leergewicht mit Fahrer (kg) ¹⁾ von – bis	Nutzlast bzw. Zuladung (kg) ¹⁾ von – bis	Zul. Achslast vorn/hinten (kg)	Anhängelast gebremst, bei 12 %/8 % Steigung (kg)	Anhängelast ungebremst (kg)	Zul. Zuggesamtgewicht, bei 12 %/8 % Steigung (kg)
Caddy Maxi Kastenwagen								
1,2-l-TSI	77	2.233	1.420 – 1.591	813 – 642	1.050/1.300	1.400/1.500	710	3.400/3.733
1,2-l-TSI BlueMotion Technology	77	2.233	1.425 – 1.591	808 – 642	1.050/1.300	1.400/1.500	710	3.400/3.733
1,6-l-TDI	75	2.310	1.497 – 1.671	813 – 639	1.125/1.300	1.500/1.500	740	3.650/3.650
1,6-l-TDI BlueMotion Technology	75	2.310	1.502 – 1.671	808 – 639	1.125/1.300	1.500/1.500	740	3.650/3.650
1,6-l-TDI mit DSG	75	2.328	1.515 – 1.686	813 – 642	1.150/1.300	1.500/1.500	750	3.800/3.800
1,6-l-TDI mit DSG BlueMotion Technology	75	2.328	1.520 – 1.686	808 – 642	1.150/1.300	1.500/1.500	750	3.800/3.800
2,0-l-TDI 4MOTION	81	2.350	1.616 – 1.767	734 – 583	1.200/1.250	1.450/1.450	750	3.800/3.800
2,0-l-TDI	103	2.327	1.514 – 1.678	813 – 649	1.150/1.300	1.500/1.500	750	3.800/3.800
2,0-l-TDI BlueMotion Technology	103	2.327	1.519 – 1.678	808 – 649	1.150/1.300	1.500/1.500	750	3.800/3.800
2,0-l-TDI mit DSG	103	2.349	1.536 – 1.700	813 – 649	1.150/1.300	1.500/1.500	750	3.800/3.800
2,0-l-TDI mit DSG BlueMotion Technology	103	2.349	1.541 – 1.700	808 – 649	1.150/1.300	1.500/1.500	750	3.800/3.800
2,0-l-TDI 4MOTION mit DSG	103	2.373	1.639 – 1.786	734 – 587	1.200/1.250	1.450/1.450	750	3.800/3.800
1,6-l-Flüssiggas	75	2.236	1.495 – 1.647	741 – 589	1.050/1.300	1.300/1.500	740	3.300/3.736
2,0-l-Erdgas	80	2.350	1.656 – 1.805	694 – 545	1.175/1.300	1.300/1.500	750	3.400/3.700

1) Ausstattungen können die Nutzlast bzw. Zuladung durch Erhöhung/Verringerung des Leergewichts beeinflussen. Bitte fragen Sie hierzu Ihren Volkswagen Nutzfahrzeuge Partner.
2) Zulässige HA-Last für Anhängerbetrieb +50 kg. # Anhängervorrichtung nicht verfügbar.

Zulässige Dachlast: 100 kg.
Zulässige Stützlast: 80 kg.

Bei gewerblicher Nutzung ist nach der EU-Verordnung 3820/85 ab einem zulässigen Zuggesamtgewicht von 3,5 Tonnen gesetzlich ein Tachograf vorgeschrieben. Ein Tachograf ist ab Werk für den Caddy nicht erhältlich und im Nachhinein auch nicht nachrüstbar. Das bedeutet, dass bei gewerblicher Nutzung 3,5 Tonnen zulässiges Zuggesamtgewicht (zGG Zugfahrzeug plus zGG Anhänger) nicht überschritten werden dürfen.

Die hier abgebildeten Nutzlastbereiche wurden unter Berücksichtigung von wähl- oder abwählbaren Ausstattungen oder sonstigen Umfängen, die nicht zum serienmäßigen Liefer- oder Leistungsumfang gehören, ermittelt. Die tatsächliche Nutzlast eines Fahrzeugs, die sich aus der Differenz zwischen zulässigem Gesamtgewicht und Leergewicht errechnet, ist nur durch Wiegen eines individuellen Fahrzeugs ermittelbar.

Gewichte.

Motor	Leistung (kW)	Zul. Gesamtgewicht (kg)	Leergewicht mit Fahrer (kg) ¹⁾	Nutzlast (kg) ¹⁾	Zul. Achslast vorn/hinten (kg)	Anhängelast gebremst, bei 12%/8% Steigung (kg)	Anhängelast ungebremst (kg)	Zul. Zuggesamtgewicht, bei 12%/8% Steigung (kg)
Caddy Maxi Kombi 5-Sitzer								
1,2-l-TSI	77	2.265	1.455	810	1.075/1.230	1.300/1.400	720	3.400/3.665
1,2-l-TSI BlueMotion Technology	77	2.265	1.455	810	1.075/1.230	1.300/1.400	720	3.400/3.665
1,6-l-TDI	75	2.280	1.532	748	1.150/1.230	1.500/1.500	750	3.650/3.650
1,6-l-TDI BlueMotion Technology	75	2.280	1.532	748	1.150/1.230	1.500/1.500	750	3.650/3.650
1,6-l-TDI mit DSG	75	2.280	1.550	730	1.175/1.230	1.500/1.500	750	3.780/3.780
1,6-l-TDI mit DSG BlueMotion Technology	75	2.280	1.550	730	1.175/1.230	1.500/1.500	750	3.780/3.780
2,0-l-TDI 4MOTION	81	2.280	1.642	638	1.220/1.200	1.500/1.500	750	3.780/3.780
2,0-l-TDI	103	2.365	1.549	816	1.175/1.250	1.500/1.500	750	3.800/3.800
2,0-l-TDI BlueMotion Technology	103	2.365	1.549	816	1.175/1.250	1.500/1.500	750	3.800/3.800
2,0-l-TDI mit DSG	103	2.380	1.571	809	1.175/1.250	1.500/1.500	750	3.800/3.800
2,0-l-TDI mit DSG BlueMotion Technology	103	2.380	1.571	809	1.175/1.250	1.500/1.500	750	3.800/3.800
2,0-l-TDI 4MOTION mit DSG	103	2.297	1.665	632	1.235/1.200	1.500/1.500	750	3.797/3.797
1,6-l-Flüssiggas	75	2.270	1.530	740	1.125/1.230	1.200/1.500	750	3.303/3.770
2,0-l-Erdgas	80	2.280	1.691	589	1.150/1.250	1.100/1.400	750	3.380/3.680

Caddy Maxi Kombi 7-Sitzer

1,2-l-TSI	77	2.265	1.455	810	1.075/1.250	1.100/1.400	720	3.365/3.665
1,2-l-TSI BlueMotion Technology	77	2.265	1.455	810	1.075/1.250	1.100/1.400	720	3.365/3.665
1,6-l-TDI	75	2.345	1.532	813	1.150/1.250	1.300/1.500	750	3.645/3.845
1,6-l-TDI BlueMotion Technology	75	2.345	1.532	813	1.150/1.250	1.300/1.500	750	3.645/3.845
1,6-l-TDI mit DSG	75	2.365	1.550	815	1.175/1.250	1.400/1.500	750	3.765/3.865
1,6-l-TDI mit DSG BlueMotion Technology	75	2.365	1.550	815	1.175/1.250	1.400/1.500	750	3.765/3.865
2,0-l-TDI 4MOTION ²⁾	81	2.415	1.642	773	1.220/1.250	1.350/1.450	750	3.765/3.865
2,0-l-TDI	103	2.365	1.549	816	1.175/1.250	1.400/1.500	750	3.765/3.865
2,0-l-TDI BlueMotion Technology	103	2.365	1.549	816	1.175/1.250	1.400/1.500	750	3.765/3.865
2,0-l-TDI mit DSG	103	2.380	1.571	809	1.175/1.250	1.400/1.500	750	3.780/3.880
2,0-l-TDI mit DSG BlueMotion Technology	103	2.380	1.571	809	1.175/1.250	1.400/1.500	750	3.780/3.880
2,0-l-TDI 4MOTION mit DSG ²⁾	103	2.415	1.665	750	1.235/1.250	1.350/1.450	750	3.765/3.865
1,6-l-Flüssiggas ²⁾	75	2.280	1.530	750	1.125/1.250	1.000/1.300	750	3.280/3.580
2,0-l-Erdgas	80	2.415	1.691	724	1.150/1.300	#/#	#	#/#

1) Ausstattungen können die Nutzlast bzw. Zuladung durch Erhöhung/Verringerung des Leergewichts beeinflussen. Bitte fragen Sie hierzu Ihren Volkswagen Nutzfahrzeuge Partner.
 2) Zulässige HA-Last für Anhängerbetrieb +50 kg. # Anhängervorrichtung nicht verfügbar.

Zulässige Dachlast: 100 kg.

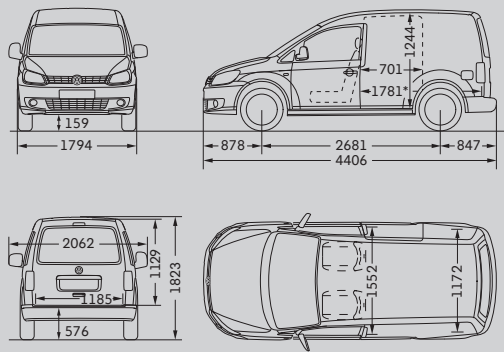
Zulässige Stützlast: 75 kg (bei 7-Sitzer mit Erdgasmotor [EcoFuel] keine Stützlast).

Bei gewerblicher Nutzung ist nach der EU-Verordnung 3820/85 ab einem zulässigen Zuggesamtgewicht von 3,5 Tonnen gesetzlich ein Tachograf vorgeschrieben. Ein Tachograf ist ab Werk für den Caddy nicht erhältlich und im Nachhinein auch nicht nachrüstbar. Das bedeutet, dass bei gewerblicher Nutzung 3,5 Tonnen zulässiges Zuggesamtgewicht (zGG Zugfahrzeug plus zGG Anhänger) nicht überschritten werden dürfen.

Die hier abgebildeten Nutzlastbereiche wurden unter Berücksichtigung von wähl- oder abwählbaren Ausstattungen oder sonstigen Umfängen, die nicht zum serienmäßigen Liefer- oder Leistungsumfang gehören, ermittelt. Die tatsächliche Nutzlast eines Fahrzeugs, die sich aus der Differenz zwischen zulässigem Gesamtgewicht und Leergewicht errechnet, ist nur durch Wiegen eines individuellen Fahrzeugs ermittelbar.

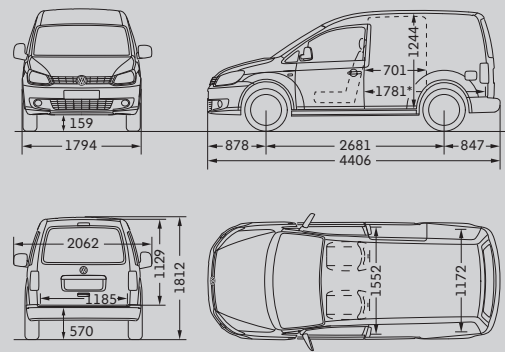
Maßzeichnungen.

Caddy Kastenwagen/Caddy Kastenwagen BiFuel



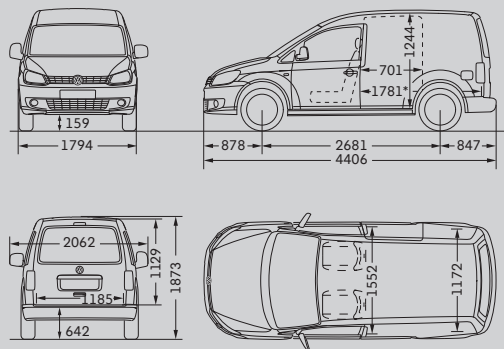
Laderaum, Volumen	3,2 m ³
Seitliche Schiebetür, Breite/Höhe	701/1.100 mm
Heckklappe, Breite/Höhe	1.185/1.129 mm
Wendekreis	11,1 m
*Gemessen am Boden.	

Caddy Kastenwagen BlueMotion Technology



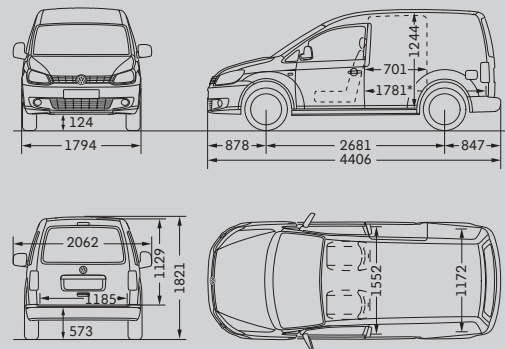
Laderaum, Volumen	3,2 m ³
Seitliche Schiebetür, Breite/Höhe	701/1.100 mm
Heckklappe, Breite/Höhe	1.185/1.129 mm
Wendekreis	11,1 m
*Gemessen am Boden.	

Caddy Kastenwagen 4MOTION



Laderaum, Volumen	3,2 m ³
Seitliche Schiebetür, Breite/Höhe	701/1.100 mm
Heckklappe, Breite/Höhe	1.185/1.129 mm
Wendekreis	11,1 m
*Gemessen am Boden.	

Caddy Kastenwagen EcoFuel

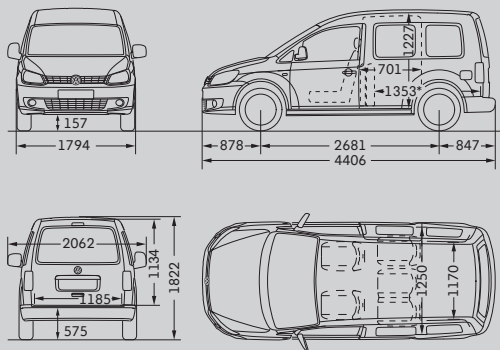


Laderaum, Volumen	3,2 m ³
Seitliche Schiebetür, Breite/Höhe	701/1.100 mm
Heckklappe, Breite/Höhe	1.185/1.129 mm
Wendekreis	11,1 m
*Gemessen am Boden.	

Alle Maßangaben sind auf Basis der Serienfahrzeuge ermittelt. Die hier aufgeführten Höhenmaße können je nach Ausstattung um ca. ± 50 mm differieren. Die Fahrzeugzeichnungen sind nicht maßstabgerecht.

Maßzeichnungen.

Caddy Kombi 5-Sitzer/Caddy Kombi BiFuel 5-Sitzer



Fahrgast-/Laderaum, Volumen 0,9/3,0/3,2 m³ (918/3.020/3.200 l)
(hinter der 2. Sitzreihe/bei nach vorn gewickelter 2. Sitzreihe/
ohne Sitze im Fahrgast-/Laderaum)

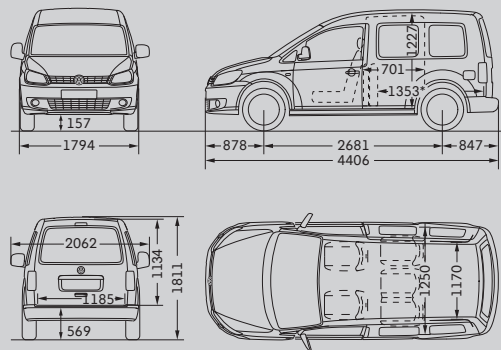
Seitliche Schiebetür, Breite/Höhe 701/1.086 mm

Heckklappe, Breite/Höhe 1.185/1.134 mm

Wendekreis 11,1 m

*Gemessen am Boden, bei nach vorn gewickelter 2. Sitzreihe
(ohne Sitze in der 3. Sitzreihe), 1.781 mm ohne Sitze im Fahrgast-/
Laderaum.

Caddy Kombi BlueMotion Technology 5-Sitzer



Fahrgast-/Laderaum, Volumen 0,9/3,0/3,2 m³ (918/3.020/3.200 l)
(hinter der 2. Sitzreihe/bei nach vorn gewickelter 2. Sitzreihe/
ohne Sitze im Fahrgast-/Laderaum)

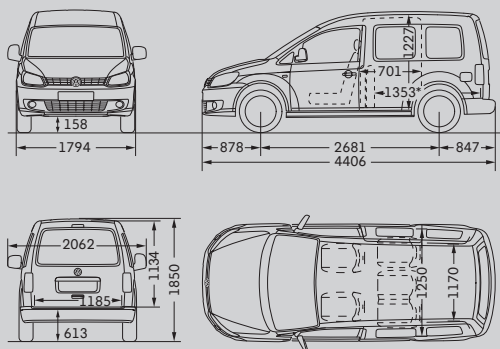
Seitliche Schiebetür, Breite/Höhe 701/1.086 mm

Heckklappe, Breite/Höhe 1.185/1.134 mm

Wendekreis 11,1 m

*Gemessen am Boden, bei nach vorn gewickelter 2. Sitzreihe
(ohne Sitze in der 3. Sitzreihe), 1.781 mm ohne Sitze im Fahrgast-/
Laderaum.

Caddy Kombi 4MOTION 5-Sitzer



Fahrgast-/Laderaum, Volumen 0,9/3,0/3,2 m³ (918/3.020/3.200 l)
(hinter der 2. Sitzreihe/bei nach vorn gewickelter 2. Sitzreihe/
ohne Sitze im Fahrgast-/Laderaum)

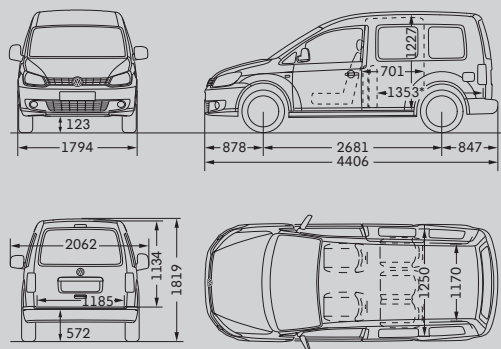
Seitliche Schiebetür, Breite/Höhe 701/1.086 mm

Heckklappe, Breite/Höhe 1.185/1.134 mm

Wendekreis 11,1 m

*Gemessen am Boden, bei nach vorn gewickelter 2. Sitzreihe
(ohne Sitze in der 3. Sitzreihe), 1.781 mm ohne Sitze im Fahrgast-/
Laderaum.

Caddy Kombi EcoFuel 5-Sitzer



Fahrgast-/Laderaum, Volumen 0,9/3,0/3,2 m³ (918/3.020/3.200 l)
(hinter der 2. Sitzreihe/bei nach vorn gewickelter 2. Sitzreihe/
ohne Sitze im Fahrgast-/Laderaum)

Seitliche Schiebetür, Breite/Höhe 701/1.086 mm

Heckklappe, Breite/Höhe 1.185/1.134 mm

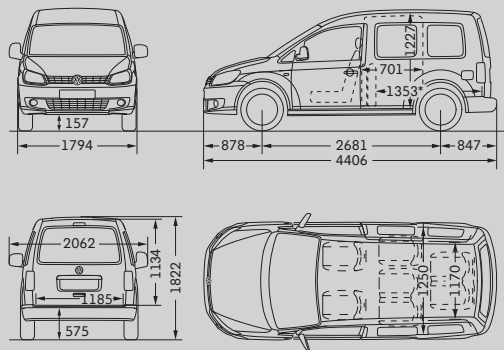
Wendekreis 11,1 m

*Gemessen am Boden, bei nach vorn gewickelter 2. Sitzreihe
(ohne Sitze in der 3. Sitzreihe), 1.781 mm ohne Sitze im Fahrgast-/
Laderaum.

Alle Maßangaben sind auf Basis der Serienfahrzeuge ermittelt. Die hier aufgeführten Höhenmaße können je nach Ausstattung um ca. ± 50 mm differieren. Die Fahrzeugzeichnungen sind nicht maßstabgerecht.

Maßzeichnungen.

Caddy Kombi 7-Sitzer/Caddy Kombi BiFuel 7-Sitzer



Fahrgast-/Laderaum, Volumen 0,2 m³ (190 l)
(bei aufgestellter 3. Sitzreihe bis Oberkante Sitzlehne)

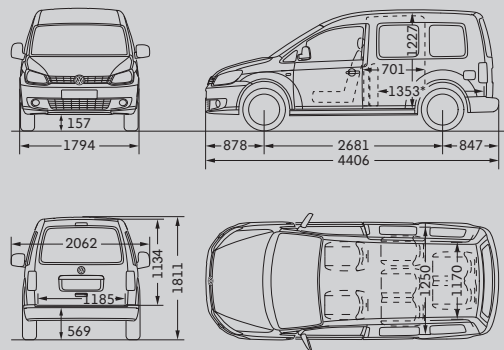
Seitliche Schiebetür, Breite/Höhe 701/1.086 mm

Heckklappe, Breite/Höhe 1.185/1.134 mm

Wendekreis 11,1 m

*Gemessen am Boden, bei nach vorn gewickelter 2. Sitzreihe (ohne Sitze in der 3. Sitzreihe), 1.781 mm ohne Sitze im Fahrgast-/Laderaum.

Caddy Kombi BlueMotion Technology 7-Sitzer



Fahrgast-/Laderaum, Volumen 0,2 m³ (190 l)
(bei aufgestellter 3. Sitzreihe bis Oberkante Sitzlehne)

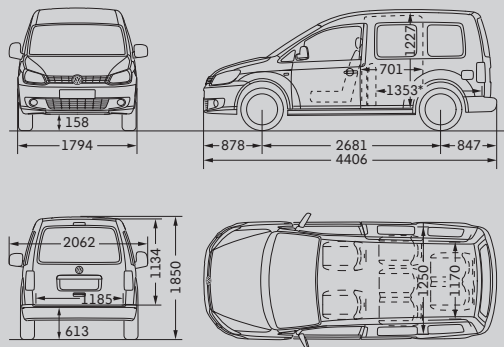
Seitliche Schiebetür, Breite/Höhe 701/1.086 mm

Heckklappe, Breite/Höhe 1.185/1.134 mm

Wendekreis 11,1 m

*Gemessen am Boden, bei nach vorn gewickelter 2. Sitzreihe (ohne Sitze in der 3. Sitzreihe), 1.781 mm ohne Sitze im Fahrgast-/Laderaum.

Caddy Kombi 4MOTION 7-Sitzer



Fahrgast-/Laderaum, Volumen 0,2 m³ (190 l)
(bei aufgestellter 3. Sitzreihe bis Oberkante Sitzlehne)

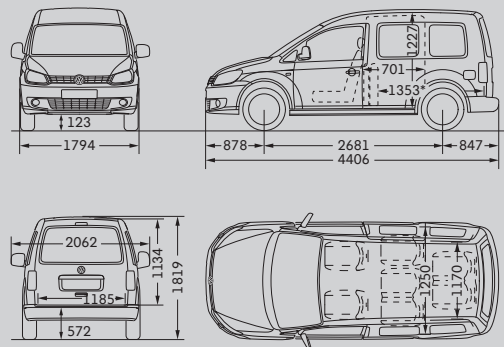
Seitliche Schiebetür, Breite/Höhe 701/1.086 mm

Heckklappe, Breite/Höhe 1.185/1.134 mm

Wendekreis 11,1 m

*Gemessen am Boden, bei nach vorn gewickelter 2. Sitzreihe (ohne Sitze in der 3. Sitzreihe), 1.781 mm ohne Sitze im Fahrgast-/Laderaum.

Caddy Kombi EcoFuel 7-Sitzer



Fahrgast-/Laderaum, Volumen 0,2 m³ (190 l)
(bei aufgestellter 3. Sitzreihe bis Oberkante Sitzlehne)

Seitliche Schiebetür, Breite/Höhe 701/1.086 mm

Heckklappe, Breite/Höhe 1.185/1.134 mm

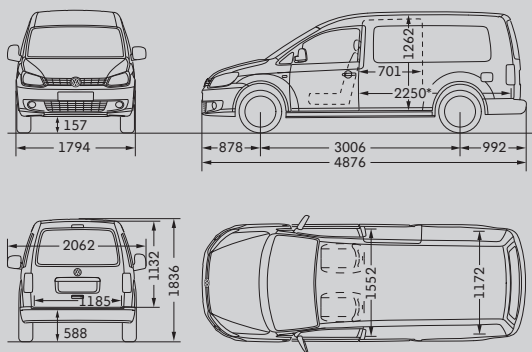
Wendekreis 11,1 m

*Gemessen am Boden, bei nach vorn gewickelter 2. Sitzreihe (ohne Sitze in der 3. Sitzreihe), 1.781 mm ohne Sitze im Fahrgast-/Laderaum.

Alle Maßangaben sind auf Basis der Serienfahrzeuge ermittelt. Die hier aufgeführten Höhenmaße können je nach Ausstattung um ca. ± 50 mm differieren. Die Fahrzeugzeichnungen sind nicht maßstabgerecht.

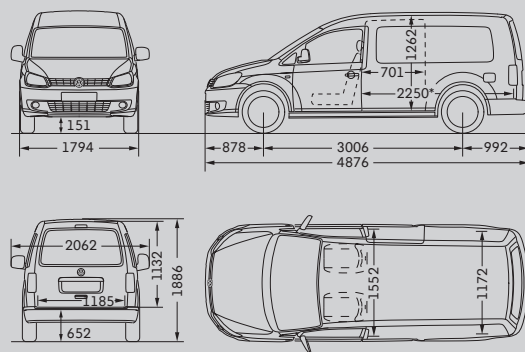
Maßzeichnungen.

Caddy Maxi Kastenwagen/Caddy Maxi Kastenwagen BiFuel/ Caddy Maxi Kastenwagen BlueMotion Technology



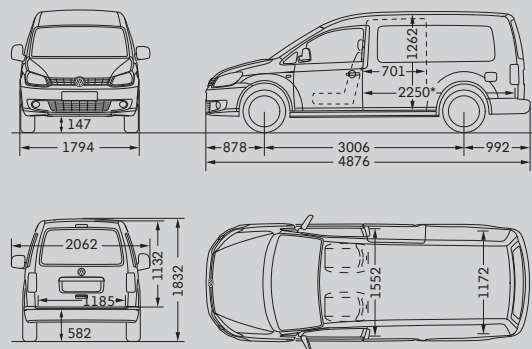
Laderaum, Volumen	4,2 m ³
Seitliche Schiebetür, Breite/Höhe	701/1.100 mm
Heckklappe, Breite/Höhe	1.185/1.132 mm
Wendekreis	12,2 m
*Gemessen am Boden.	

Caddy Maxi Kastenwagen 4MOTION



Laderaum, Volumen	4,2 m ³
Seitliche Schiebetür, Breite/Höhe	701/1.100 mm
Heckklappe, Breite/Höhe	1.185/1.132 mm
Wendekreis	12,2 m
*Gemessen am Boden.	

Caddy Maxi Kastenwagen EcoFuel

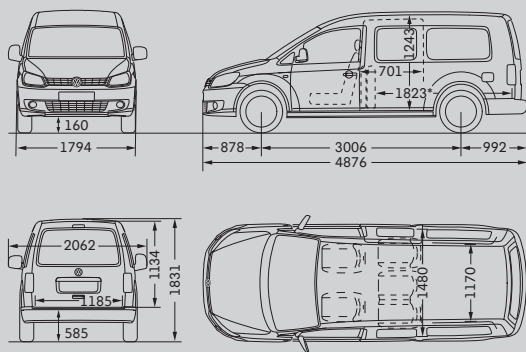


Laderaum, Volumen	4,2 m ³
Seitliche Schiebetür, Breite/Höhe	701/1.100 mm
Heckklappe, Breite/Höhe	1.185/1.132 mm
Wendekreis	12,2 m
*Gemessen am Boden.	

Alle Maßangaben sind auf Basis der Serienfahrzeuge ermittelt. Die hier aufgeführten Höhenmaße können je nach Ausstattung um ca. ± 50 mm differieren. Die Fahrzeugzeichnungen sind nicht maßstabgerecht.

Maßzeichnungen.

Caddy Maxi Kombi 5-Sitzer/Caddy Maxi Kombi BiFuel 5-Sitzer/ Caddy Maxi Kombi BlueMotion Technology 5-Sitzer



Fahrgast-/Laderaum, Volumen 1,6/3,9/4,1 m³ (1.650/3.950/4.130 l)
(hinter der 2. Sitzreihe/bei nach vorn gewickelter 2. Sitzreihe/
ohne Sitze im Fahrgast-/Laderaum)

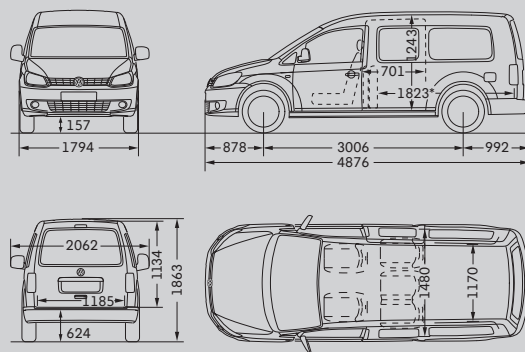
Seitliche Schiebetür, Breite/Höhe 701/1.084 mm

Heckklappe, Breite/Höhe 1.185/1.134 mm

Wendekreis 12,2 m

*Gemessen am Boden, bei nach vorn gewickelter 2. Sitzreihe
(ohne Sitze in der 3. Sitzreihe), 2.250 mm ohne Sitze im Fahrgast-/
Laderaum.

Caddy Maxi Kombi 4MOTION 5-Sitzer



Fahrgast-/Laderaum, Volumen 1,6/3,9/4,1 m³ (1.650/3.950/4.130 l)
(hinter der 2. Sitzreihe/bei nach vorn gewickelter 2. Sitzreihe/
ohne Sitze im Fahrgast-/Laderaum)

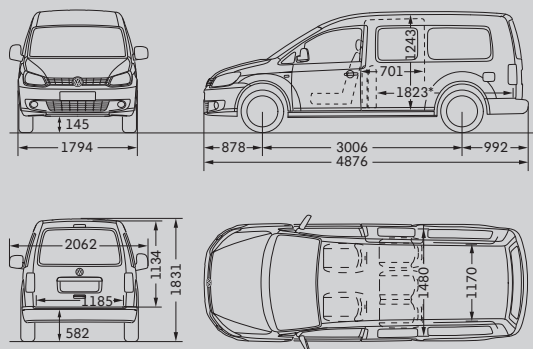
Seitliche Schiebetür, Breite/Höhe 701/1.084 mm

Heckklappe, Breite/Höhe 1.185/1.134 mm

Wendekreis 12,2 m

*Gemessen am Boden, bei nach vorn gewickelter 2. Sitzreihe
(ohne Sitze in der 3. Sitzreihe), 2.250 mm ohne Sitze im Fahrgast-/
Laderaum.

Caddy Maxi Kombi EcoFuel 5-Sitzer



Fahrgast-/Laderaum, Volumen 1,6/3,9/4,1 m³ (1.650/3.950/4.130 l)
(hinter der 2. Sitzreihe/bei nach vorn gewickelter 2. Sitzreihe/
ohne Sitze im Fahrgast-/Laderaum)

Seitliche Schiebetür, Breite/Höhe 701/1.084 mm

Heckklappe, Breite/Höhe 1.185/1.134 mm

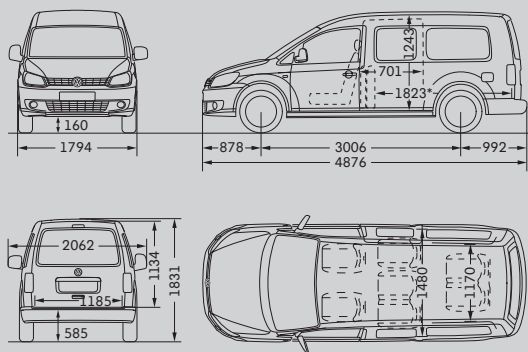
Wendekreis 12,2 m

*Gemessen am Boden, bei nach vorn gewickelter 2. Sitzreihe
(ohne Sitze in der 3. Sitzreihe), 2.250 mm ohne Sitze im Fahrgast-/
Laderaum.

Alle Maßangaben sind auf Basis der Serienfahrzeuge ermittelt. Die hier aufgeführten Höhenmaße können je nach Ausstattung um ca. ± 50 mm differieren. Die Fahrzeugzeichnungen sind nicht maßstabgerecht.

Maßzeichnungen.

Caddy Maxi Kombi 7-Sitzer/Caddy Maxi Kombi BiFuel 7-Sitzer/ Caddy Maxi Kombi BlueMotion Technology 7-Sitzer



Fahrgast-/Laderaum, Volumen 0,5 m³ (530 l)
(bei aufgestellter 3. Sitzreihe bis Oberkante Sitzlehne)

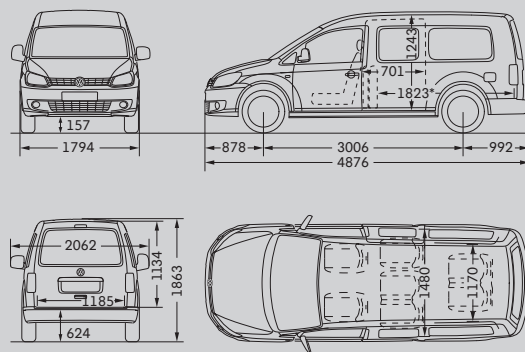
Seitliche Schiebetür, Breite/Höhe 701/1.084 mm

Heckklappe, Breite/Höhe 1.185/1.134 mm

Wendekreis 12,2 m

*Gemessen am Boden, bei nach vorn gewickelter 2. Sitzreihe (ohne Sitze in der 3. Sitzreihe), 2.250 mm ohne Sitze im Fahrgast-/Laderaum.

Caddy Maxi Kombi 4MOTION 7-Sitzer



Fahrgast-/Laderaum, Volumen 0,5 m³ (530 l)
(bei aufgestellter 3. Sitzreihe bis Oberkante Sitzlehne)

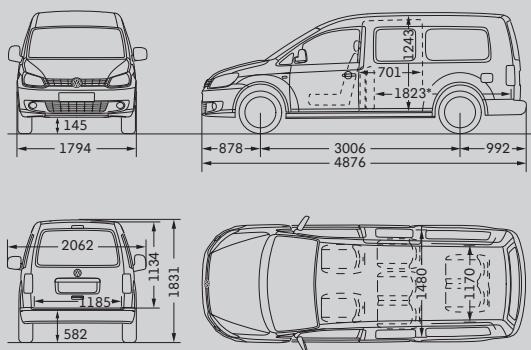
Seitliche Schiebetür, Breite/Höhe 701/1.084 mm

Heckklappe, Breite/Höhe 1.185/1.134 mm

Wendekreis 12,2 m

*Gemessen am Boden, bei nach vorn gewickelter 2. Sitzreihe (ohne Sitze in der 3. Sitzreihe), 2.250 mm ohne Sitze im Fahrgast-/Laderaum.

Caddy Maxi Kombi EcoFuel 7-Sitzer



Fahrgast-/Laderaum, Volumen 0,5 m³ (530 l)
(bei aufgestellter 3. Sitzreihe bis Oberkante Sitzlehne)

Seitliche Schiebetür, Breite/Höhe 701/1.084 mm

Heckklappe, Breite/Höhe 1.185/1.134 mm

Wendekreis 12,2 m

*Gemessen am Boden, bei nach vorn gewickelter 2. Sitzreihe (ohne Sitze in der 3. Sitzreihe), 2.250 mm ohne Sitze im Fahrgast-/Laderaum.

Alle Maßangaben sind auf Basis der Serienfahrzeuge ermittelt. Die hier aufgeführten Höhenmaße können je nach Ausstattung um ca. ± 50 mm differieren. Die Fahrzeugzeichnungen sind nicht maßstabgerecht.

Der Caddy

165.1190.01.01 • Printed in Germany

Änderungen vorbehalten

Ausgabe: November 2011

Internet: www.volkswagen-nutzfahrzeuge.de