

Preisliste und Technische Daten  
Gültig für das Modelljahr 2012



Nutzfahrzeuge

# Der neue Crafter



## Modelle.

Modelle mit Dieselmotor		Getriebe	kW	Zul. Gesamtgewicht (kg)	Nutzlast (kg) von – bis	Preis in € o. MwSt.	Preis in € m. MwSt.
<b>Crafter 30 Kastenwagen mit kurzem Radstand (3.250 mm) und Normaldach</b>	2,0-l-TDI	6-Gang-Schaltgetriebe	80	3.000	1.096 – 681	27.410,00	32.617,90
	2,0-l-TDI BlueMotion Technology	6-Gang-Schaltgetriebe	80	3.000	1.096 – 681	27.805,00	33.087,95
	2,0-l-TDI	6-Gang-Schaltgetriebe	100	3.000	1.096 – 681	28.590,00	34.022,10
	2,0-l-TDI BlueMotion Technology	6-Gang-Schaltgetriebe	100	3.000	1.096 – 681	28.985,00	34.492,15
	2,0-l-TDI	6-Gang-Schaltgetriebe	120	3.000	1.096 – 681	29.765,00	35.420,35
	2,0-l-TDI BlueMotion Technology	6-Gang-Schaltgetriebe	120	3.000	1.096 – 681	30.160,00	35.890,40
	2,5-l-BlueTDI	6-Gang-Shiftmatic	100	3.000	1.007 – 681	30.255,00	36.003,45
<b>Crafter 35 Kastenwagen mit kurzem Radstand (3.250 mm) und Normaldach</b>	2,0-l-TDI	6-Gang-Schaltgetriebe	80	3.500	1.583 – 1.015	30.085,00	35.801,15
	2,0-l-TDI BlueMotion Technology	6-Gang-Schaltgetriebe	80	3.500	1.583 – 1.015	30.480,00	36.271,20
	2,0-l-TDI	6-Gang-Schaltgetriebe	100	3.500	1.583 – 1.015	31.260,00	37.199,40
	2,0-l-TDI BlueMotion Technology	6-Gang-Schaltgetriebe	100	3.500	1.583 – 1.015	31.655,00	37.669,45
	2,0-l-TDI	6-Gang-Schaltgetriebe	120	3.500	1.583 – 1.015	32.440,00	38.603,60
	2,0-l-TDI BlueMotion Technology	6-Gang-Schaltgetriebe	120	3.500	1.583 – 1.015	32.835,00	39.073,65
	2,5-l-BlueTDI	6-Gang-Shiftmatic	100	3.500	1.494 – 932	32.925,00	39.180,75

Informationen zu Kraftstoffverbrauch und CO<sub>2</sub>-Emissionen finden Sie am Ende dieser Preisliste.

Bitte beachten Sie, dass einige Sonderausstattungen bestimmten Kombinationszwängen unterliegen und/oder nicht miteinander kombiniert werden können sowie an bestimmte rechtliche Vorschriften gebunden sind. Volkswagen haftet ausdrücklich nicht für die missbräuchliche Nutzung dieser Ausstattungen. Einige Sonder- und Spezialausstattungen können zu einer verlängerten Lieferzeit des Fahrzeugs führen. Bitte sprechen Sie Ihre individuellen Wünsche mit einem Volkswagen Nutzfahrzeuge Partner ab. Nur Ihr Volkswagen Nutzfahrzeuge Partner kann die notwendigen Kombinationserfordernisse sowie die Richtigkeit und Vollständigkeit der Angaben in dem ihm zur Verfügung stehenden Bestellsystem überprüfen.

Die hier abgebildeten Nutzlastbereiche wurden unter Berücksichtigung von wähl- oder abwählbaren Ausstattungen oder sonstigen Umfängen, die nicht zum serienmäßigen Liefer- oder Leistungsumfang gehören, ermittelt. Die tatsächliche Nutzlast eines Fahrzeugs, die sich aus der Differenz zwischen zulässigem Gesamtgewicht und Leergewicht errechnet, ist nur durch Wiegen eines individuellen Fahrzeugs ermittelbar.

Der Produktname Caddy® ist eine eingetragene Marke von Caddie S.A. und wird von Volkswagen Nutzfahrzeuge mit freundlicher Genehmigung von Caddie S.A. benutzt.

TDI®, DSG®, Shiftmatic®, 4MOTION® und BlueMotion® sind eingetragene Marken der Volkswagen AG und anderer Unternehmen der Volkswagen Gruppe in Deutschland sowie in weiteren Ländern. Die Tatsache, dass eine Marke in diesem Dokument nicht mit ® versehen ist, kann nicht so ausgelegt werden, dass diese Marke keine eingetragene Marke ist und/oder dass diese Marke ohne vorherige schriftliche Zustimmung der Volkswagen Aktiengesellschaft verwendet werden könnte.

iPod ist eine Marke von Apple Computer International. Der Produktname AdBlue® ist eine eingetragene Marke des Verbandes der Automobilindustrie e.V. (VDA). Nicht alle benannten Marken sind zwangsläufig Bestandteil dieser Preisliste oder Datenblätter.

Unsere Fahrzeuge sind serienmäßig mit Sommerreifen ausgestattet. Seit dem 04.12.2010 sind Sie in der Bundesrepublik Deutschland gesetzlich dazu verpflichtet, Ihr Fahrzeug bei Glätte, Schneeglätte, Schneematsch, Eis- oder Reifglätte mit M+S Reifen oder Ganzjahresreifen auszustatten. Ihr Volkswagen Nutzfahrzeuge Partner berät Sie gern dabei.

Rücknahme und Verwertung von Altfahrzeugen:

Volkswagen stellt sich den Herausforderungen der modernen Gesellschaft und berücksichtigt sie in allen neuen Produkten der Marke Volkswagen. Dies gilt natürlich auch für den Umwelt- und Ressourcenschutz. Daher sind alle neuen Volkswagen umweltfreundlich verwertbar und können grundsätzlich kostenlos – vorbehaltlich der Erfüllung der nationalen gesetzlichen Vorschriften – zurückgegeben werden. Nähere Informationen zur Rücknahme und Verwertung von Altfahrzeugen erhalten Sie bei Ihrem Volkswagen Nutzfahrzeuge Partner, im Internet unter [www.volkswagen.de](http://www.volkswagen.de) oder über die in der Bundesrepublik Deutschland kostenlose Hotline 0800 – Volkswagen (0800 – 865 579 2436).

Sämtliche Angaben in diesem Datenblatt basieren auf den Merkmalen des deutschen Marktes und entsprechen den zum Zeitpunkt des Drucks vorhandenen Kenntnissen. Die angegebenen Preise sind unverbindliche Preisempfehlungen der Volkswagen AG ab Werk ohne Überführungskosten.

Diese Preisliste ist gültig ab dem 11. Juli 2011. Änderungen vorbehalten.

## Modelle.

Modelle mit Dieselmotor		Getriebe	kW	Zul. Gesamtgewicht (kg)	Nutzlast (kg) von – bis	Preis in € o. MwSt.	Preis in € m. MwSt.
<b>Crafter 30 Kastenwagen mit mittlerem Radstand (3.665 mm) und Normaldach</b>	2,0-l-TDI	6-Gang-Schaltgetriebe	80	3.000	1.028 – 681	28.170,00	33.522,30
	2,0-l-TDI BlueMotion Technology	6-Gang-Schaltgetriebe	80	3.000	1.028 – 681	28.565,00	33.992,35
	2,0-l-TDI	6-Gang-Schaltgetriebe	100	3.000	1.028 – 681	29.350,00	34.926,50
	2,0-l-TDI BlueMotion Technology	6-Gang-Schaltgetriebe	100	3.000	1.028 – 681	29.745,00	35.396,55
	2,0-l-TDI	6-Gang-Schaltgetriebe	120	3.000	1.028 – 681	30.525,00	36.324,75
	2,0-l-TDI BlueMotion Technology	6-Gang-Schaltgetriebe	120	3.000	1.028 – 681	30.920,00	36.794,80
	2,5-l-BlueTDI	6-Gang-Shiftmatic	100	3.000	939 – 681	31.015,00	36.907,85
<b>Crafter 35 Kastenwagen mit mittlerem Radstand (3.665 mm) und Normaldach</b>	2,0-l-TDI	6-Gang-Schaltgetriebe	80	3.500	1.515 – 926	30.845,00	36.705,55
	2,0-l-TDI BlueMotion Technology	6-Gang-Schaltgetriebe	80	3.500	1.515 – 926	31.240,00	37.175,60
	2,0-l-TDI	6-Gang-Schaltgetriebe	100	3.500	1.515 – 926	32.020,00	38.103,80
	2,0-l-TDI BlueMotion Technology	6-Gang-Schaltgetriebe	100	3.500	1.515 – 926	32.415,00	38.573,85
	2,0-l-TDI	6-Gang-Schaltgetriebe	120	3.500	1.515 – 926	33.200,00	39.508,00
	2,0-l-TDI BlueMotion Technology	6-Gang-Schaltgetriebe	120	3.500	1.515 – 926	33.595,00	39.978,05
	2,5-l-BlueTDI	6-Gang-Shiftmatic	100	3.500	1.426 – 843	33.685,00	40.085,15
<b>Crafter 50 Kastenwagen mit mittlerem Radstand (3.665 mm) und Normaldach</b>	2,0-l-TDI	6-Gang-Schaltgetriebe	80	5.000	2.735 – 2.046	35.115,00	41.786,85
	2,0-l-TDI BlueMotion Technology	6-Gang-Schaltgetriebe	80	5.000	2.735 – 2.046	35.510,00	42.256,90
	2,0-l-TDI	6-Gang-Schaltgetriebe	120	5.000	2.735 – 2.046	37.470,00	44.589,30
	2,0-l-TDI BlueMotion Technology	6-Gang-Schaltgetriebe	120	5.000	2.735 – 2.046	37.865,00	45.059,35
	2,5-l-BlueTDI	6-Gang-Shiftmatic	100	5.000	2.646 – 2.063	37.960,00	45.172,40

Informationen zu Kraftstoffverbrauch und CO<sub>2</sub>-Emissionen finden Sie am Ende dieser Preisliste.

## Modelle.

Modelle mit Dieselmotor		Getriebe	kW	Zul. Gesamtgewicht (kg)	Nutzlast (kg) von – bis	Preis in € o. MwSt.	Preis in € m. MwSt.
<b>Crafter 30 Kastenwagen mit mittlerem Radstand (3.665 mm) und Hochdach</b>	2,0-l-TDI	6-Gang-Schaltgetriebe	80	3.000	992 – 681	29.245,00	34.801,55
	2,0-l-TDI BlueMotion Technology	6-Gang-Schaltgetriebe	80	3.000	992 – 681	29.640,00	35.271,60
	2,0-l-TDI	6-Gang-Schaltgetriebe	100	3.000	992 – 681	30.425,00	36.205,75
	2,0-l-TDI BlueMotion Technology	6-Gang-Schaltgetriebe	100	3.000	992 – 681	30.820,00	36.675,80
	2,0-l-TDI	6-Gang-Schaltgetriebe	120	3.000	992 – 681	31.600,00	37.604,00
	2,0-l-TDI BlueMotion Technology	6-Gang-Schaltgetriebe	120	3.000	992 – 681	31.995,00	38.074,05
	2,5-l-BlueTDI	6-Gang-Shiftmatic	100	3.000	903 – 681	32.090,00	38.187,10
<b>Crafter 35 Kastenwagen mit mittlerem Radstand (3.665 mm) und Hochdach</b>	2,0-l-TDI	6-Gang-Schaltgetriebe	80	3.500	1.479 – 890	31.920,00	37.984,80
	2,0-l-TDI BlueMotion Technology	6-Gang-Schaltgetriebe	80	3.500	1.479 – 890	32.315,00	38.454,85
	2,0-l-TDI	6-Gang-Schaltgetriebe	100	3.500	1.479 – 890	33.095,00	39.383,05
	2,0-l-TDI BlueMotion Technology	6-Gang-Schaltgetriebe	100	3.500	1.479 – 890	33.490,00	39.853,10
	2,0-l-TDI	6-Gang-Schaltgetriebe	120	3.500	1.479 – 890	34.275,00	40.787,25
	2,0-l-TDI BlueMotion Technology	6-Gang-Schaltgetriebe	120	3.500	1.479 – 890	34.670,00	41.257,30
	2,5-l-BlueTDI	6-Gang-Shiftmatic	100	3.500	1.390 – 807	34.760,00	41.364,40
<b>Crafter 50 Kastenwagen mit mittlerem Radstand (3.665 mm) und Hochdach</b>	2,0-l-TDI	6-Gang-Schaltgetriebe	80	5.000	2.699 – 2.010	36.190,00	43.066,10
	2,0-l-TDI BlueMotion Technology	6-Gang-Schaltgetriebe	80	5.000	2.699 – 2.010	36.585,00	43.536,15
	2,0-l-TDI	6-Gang-Schaltgetriebe	120	5.000	2.699 – 2.010	38.545,00	45.868,55
	2,0-l-TDI BlueMotion Technology	6-Gang-Schaltgetriebe	120	5.000	2.699 – 2.010	38.940,00	46.338,60
	2,5-l-BlueTDI	6-Gang-Shiftmatic	100	5.000	2.610 – 2.027	39.035,00	46.451,65

Informationen zu Kraftstoffverbrauch und CO<sub>2</sub>-Emissionen finden Sie am Ende dieser Preisliste.

## Modelle.

Modelle mit Dieselmotor		Getriebe	kW	Zul. Gesamtgewicht (kg)	Nutzlast (kg) von – bis	Preis in € o. MwSt.	Preis in € m. MwSt.
<b>Crafter 35 Kastenwagen mit mittlerem Radstand (3.665 mm) und Superhochdach</b>	2,0-l-TDI	6-Gang-Schaltgetriebe	80	3.500	1.443 – 854	33.775,00	40.192,25
	2,0-l-TDI BlueMotion Technology	6-Gang-Schaltgetriebe	80	3.500	1.443 – 854	34.170,00	40.662,30
	2,0-l-TDI	6-Gang-Schaltgetriebe	100	3.500	1.443 – 854	34.950,00	41.590,50
	2,0-l-TDI BlueMotion Technology	6-Gang-Schaltgetriebe	100	3.500	1.443 – 854	35.345,00	42.060,55
	2,0-l-TDI	6-Gang-Schaltgetriebe	120	3.500	1.443 – 854	36.130,00	42.994,70
	2,0-l-TDI BlueMotion Technology	6-Gang-Schaltgetriebe	120	3.500	1.443 – 854	36.525,00	43.464,75
	2,5-l-BlueTDI	6-Gang-Shiftmatic	100	3.500	1.354 – 771	36.615,00	43.571,85
<b>Crafter 50 Kastenwagen mit mittlerem Radstand (3.665 mm) und Superhochdach</b>	2,0-l-TDI	6-Gang-Schaltgetriebe	80	5.000	2.663 – 1.974	38.045,00	45.273,55
	2,0-l-TDI BlueMotion Technology	6-Gang-Schaltgetriebe	80	5.000	2.663 – 1.974	38.440,00	45.743,60
	2,0-l-TDI	6-Gang-Schaltgetriebe	120	5.000	2.663 – 1.974	40.400,00	48.076,00
	2,0-l-TDI BlueMotion Technology	6-Gang-Schaltgetriebe	120	5.000	2.663 – 1.974	40.795,00	48.546,05
	2,5-l-BlueTDI	6-Gang-Shiftmatic	100	5.000	2.574 – 1.991	40.890,00	48.659,10
<b>Crafter 35 Kastenwagen mit langem Radstand (4.325 mm) und Hochdach</b>	2,0-l-TDI	6-Gang-Schaltgetriebe	80	3.500	1.345 – 728	33.195,00	39.502,05
	2,0-l-TDI BlueMotion Technology	6-Gang-Schaltgetriebe	80	3.500	1.345 – 728	33.590,00	39.972,10
	2,0-l-TDI	6-Gang-Schaltgetriebe	100	3.500	1.345 – 728	34.370,00	40.900,30
	2,0-l-TDI BlueMotion Technology	6-Gang-Schaltgetriebe	100	3.500	1.345 – 728	34.765,00	41.370,35
	2,0-l-TDI	6-Gang-Schaltgetriebe	120	3.500	1.345 – 728	35.550,00	42.304,50
	2,0-l-TDI BlueMotion Technology	6-Gang-Schaltgetriebe	120	3.500	1.345 – 728	35.945,00	42.774,55
	2,5-l-BlueTDI	6-Gang-Shiftmatic	100	3.500	1.256 – 717	36.035,00	42.881,65

Informationen zu Kraftstoffverbrauch und CO<sub>2</sub>-Emissionen finden Sie am Ende dieser Preisliste.

## Modelle.

Modelle mit Dieselmotor		Getriebe	kW	Zul. Gesamtgewicht (kg)	Nutzlast (kg) von – bis	Preis in € o. MwSt.	Preis in € m. MwSt.
<b>Crafter 50 Kastenwagen mit langem Radstand (4.325 mm) und Hochdach</b>	2,0-l-TDI	6-Gang-Schaltgetriebe	80	5.000	2.533 – 1.816	37.470,00	44.589,30
	2,0-l-TDI BlueMotion Technology	6-Gang-Schaltgetriebe	80	5.000	2.533 – 1.816	37.865,00	45.059,35
	2,0-l-TDI	6-Gang-Schaltgetriebe	120	5.000	2.533 – 1.816	39.825,00	47.391,75
	2,0-l-TDI BlueMotion Technology	6-Gang-Schaltgetriebe	120	5.000	2.533 – 1.816	40.220,00	47.861,80
	2,5-l-BlueTDI	6-Gang-Shiftmatic	100	5.000	2.444 – 1.833	40.315,00	47.974,85
<b>Crafter 35 Kastenwagen mit langem Radstand (4.325 mm) und Superhochdach</b>	2,0-l-TDI	6-Gang-Schaltgetriebe	80	3.500	1.318 – 701	35.055,00	41.715,45
	2,0-l-TDI BlueMotion Technology	6-Gang-Schaltgetriebe	80	3.500	1.318 – 701	35.450,00	42.185,50
	2,0-l-TDI	6-Gang-Schaltgetriebe	100	3.500	1.318 – 701	36.230,00	43.113,70
	2,0-l-TDI BlueMotion Technology	6-Gang-Schaltgetriebe	100	3.500	1.318 – 701	36.625,00	43.583,75
	2,0-l-TDI	6-Gang-Schaltgetriebe	120	3.500	1.318 – 701	37.410,00	44.517,90
	2,0-l-TDI BlueMotion Technology	6-Gang-Schaltgetriebe	120	3.500	1.318 – 701	37.805,00	44.987,95
	2,5-l-BlueTDI	6-Gang-Shiftmatic	100	3.500	1.229 – 690	37.895,00	45.095,05
<b>Crafter 50 Kastenwagen mit langem Radstand (4.325 mm) und Superhochdach</b>	2,0-l-TDI	6-Gang-Schaltgetriebe	80	5.000	2.506 – 1.789	39.330,00	46.802,70
	2,0-l-TDI BlueMotion Technology	6-Gang-Schaltgetriebe	80	5.000	2.508 – 1.789	39.725,00	47.272,75
	2,0-l-TDI	6-Gang-Schaltgetriebe	120	5.000	2.506 – 1.789	41.685,00	49.605,15
	2,0-l-TDI BlueMotion Technology	6-Gang-Schaltgetriebe	120	5.000	2.508 – 1.789	42.080,00	50.075,20
	2,5-l-BlueTDI	6-Gang-Shiftmatic	100	5.000	2.417 – 1.806	42.175,00	50.188,25

Informationen zu Kraftstoffverbrauch und CO<sub>2</sub>-Emissionen finden Sie am Ende dieser Preisliste.

## Modelle.

Modelle mit Dieselmotor		Getriebe	kW	Zul. Gesamtgewicht (kg)	Nutzlast (kg) von – bis	Preis in € o. MwSt.	Preis in € m. MwSt.
<b>Crafter 35 Kastenwagen mit langem Radstand (4.325 mm) mit Überhang und Hochdach</b>	2,0-l-TDI	6-Gang-Schaltgetriebe	80	3.500	1.293 – 681	34.055,00	40.525,45
	2,0-l-TDI BlueMotion Technology	6-Gang-Schaltgetriebe	80	3.500	1.293 – 681	34.450,00	40.995,50
	2,0-l-TDI	6-Gang-Schaltgetriebe	100	3.500	1.293 – 681	35.230,00	41.923,70
	2,0-l-TDI BlueMotion Technology	6-Gang-Schaltgetriebe	100	3.500	1.293 – 681	35.625,00	42.393,75
	2,0-l-TDI	6-Gang-Schaltgetriebe	120	3.500	1.293 – 681	36.410,00	43.327,90
	2,0-l-TDI BlueMotion Technology	6-Gang-Schaltgetriebe	120	3.500	1.293 – 681	36.805,00	43.797,95
	2,5-l-BlueTDI	6-Gang-Shiftmatic	100	3.500	1.204 – 637	36.895,00	43.905,05
<b>Crafter 50 Kastenwagen mit langem Radstand (4.325 mm) mit Überhang und Hochdach</b>	2,0-l-TDI	6-Gang-Schaltgetriebe	80	5.000	2.486 – 1.741	38.330,00	45.612,70
	2,0-l-TDI BlueMotion Technology	6-Gang-Schaltgetriebe	80	5.000	2.486 – 1.741	38.725,00	46.082,75
	2,0-l-TDI	6-Gang-Schaltgetriebe	120	5.000	2.486 – 1.741	40.685,00	48.415,15
	2,0-l-TDI BlueMotion Technology	6-Gang-Schaltgetriebe	120	5.000	2.486 – 1.741	41.080,00	48.885,20
	2,5-l-BlueTDI	6-Gang-Shiftmatic	100	5.000	2.397 – 1.814	41.175,00	48.998,25
<b>Crafter 35 Kastenwagen mit langem Radstand (4.325 mm) mit Überhang und Superhochdach</b>	2,0-l-TDI	6-Gang-Schaltgetriebe	80	3.500	1.265 – 681	35.915,00	42.738,85
	2,0-l-TDI BlueMotion Technology	6-Gang-Schaltgetriebe	80	3.500	1.265 – 681	36.310,00	43.208,90
	2,0-l-TDI	6-Gang-Schaltgetriebe	100	3.500	1.265 – 681	37.090,00	44.137,10
	2,0-l-TDI BlueMotion Technology	6-Gang-Schaltgetriebe	100	3.500	1.265 – 681	37.485,00	44.607,15
	2,0-l-TDI	6-Gang-Schaltgetriebe	120	3.500	1.265 – 681	38.270,00	45.541,30
	2,0-l-TDI BlueMotion Technology	6-Gang-Schaltgetriebe	120	3.500	1.265 – 681	38.665,00	46.011,35
	2,5-l-BlueTDI	6-Gang-Shiftmatic	100	3.500	1.176 – 609	38.755,00	46.118,45

Informationen zu Kraftstoffverbrauch und CO<sub>2</sub>-Emissionen finden Sie am Ende dieser Preisliste.

## Modelle.

Modelle mit Dieselmotor		Getriebe	kW	Zul. Gesamtgewicht (kg)	Nutzlast (kg) von – bis	Preis in € o. MwSt.	Preis in € m. MwSt.
<b>Crafter 50 Kastenwagen mit langem Radstand (4.325 mm) mit Überhang und Superhochdach</b>	2,0-l-TDI	6-Gang-Schaltgetriebe	80	5.000	2.458 – 1.713	40.190,00	47.826,10
	2,0-l-TDI BlueMotion Technology	6-Gang-Schaltgetriebe	80	5.000	2.458 – 1.713	40.585,00	48.296,15
	2,0-l-TDI	6-Gang-Schaltgetriebe	120	5.000	2.458 – 1.713	42.545,00	50.628,55
	2,0-l-TDI BlueMotion Technology	6-Gang-Schaltgetriebe	120	5.000	2.458 – 1.713	42.940,00	51.098,60
	2,5-l-BlueTDI	6-Gang-Shiftmatic	100	5.000	2.369 – 1.786	43.035,00	51.211,65

Informationen zu Kraftstoffverbrauch und CO<sub>2</sub>-Emissionen finden Sie am Ende dieser Preisliste.

## Modelle.

Modelle mit Dieselmotor		Getriebe	kW	Zul. Gesamtgewicht (kg)	Nutzlast (kg) von – bis	Preis in € o. MwSt.	Preis in € m. MwSt.
<b>Crafter 30 Kombi mit kurzem Radstand (3.250 mm) und Normaldach</b>	2,0-l-TDI	6-Gang-Schaltgetriebe	80	3.190	1.214 – 451	28.390,00	33.784,10
	2,0-l-TDI BlueMotion Technology	6-Gang-Schaltgetriebe	80	3.190	1.214 – 451	28.785,00	34.254,15
	2,0-l-TDI	6-Gang-Schaltgetriebe	100	3.190	1.214 – 451	29.570,00	35.188,30
	2,0-l-TDI BlueMotion Technology	6-Gang-Schaltgetriebe	100	3.190	1.214 – 451	29.965,00	35.658,35
	2,0-l-TDI	6-Gang-Schaltgetriebe	120	3.190	1.214 – 451	30.745,00	36.586,55
	2,0-l-TDI BlueMotion Technology	6-Gang-Schaltgetriebe	120	3.190	1.214 – 451	31.140,00	37.056,60
<b>Crafter 35 Kombi mit kurzem Radstand (3.250 mm) und Normaldach</b>	2,0-l-TDI	6-Gang-Schaltgetriebe	80	3.500	1.524 – 717	31.065,00	36.967,35
	2,0-l-TDI BlueMotion Technology	6-Gang-Schaltgetriebe	80	3.500	1.524 – 717	31.460,00	37.437,40
	2,0-l-TDI	6-Gang-Schaltgetriebe	100	3.500	1.524 – 717	32.240,00	38.365,60
	2,0-l-TDI BlueMotion Technology	6-Gang-Schaltgetriebe	100	3.500	1.524 – 717	32.635,00	38.835,65
	2,0-l-TDI	6-Gang-Schaltgetriebe	120	3.500	1.524 – 717	33.420,00	39.769,80
	2,0-l-TDI BlueMotion Technology	6-Gang-Schaltgetriebe	120	3.500	1.524 – 717	33.815,00	40.239,85
<b>Crafter 30 Kombi mit mittlerem Radstand (3.665 mm) und Normaldach</b>	2,0-l-TDI	6-Gang-Schaltgetriebe	80	3.190	1.185 – 451	29.150,00	34.688,50
	2,0-l-TDI BlueMotion Technology	6-Gang-Schaltgetriebe	80	3.190	1.185 – 451	29.545,00	35.158,55
	2,0-l-TDI	6-Gang-Schaltgetriebe	100	3.190	1.185 – 451	30.330,00	36.092,70
	2,0-l-TDI BlueMotion Technology	6-Gang-Schaltgetriebe	100	3.190	1.185 – 451	30.725,00	36.562,75
	2,0-l-TDI	6-Gang-Schaltgetriebe	120	3.190	1.185 – 451	31.505,00	37.490,95
	2,0-l-TDI BlueMotion Technology	6-Gang-Schaltgetriebe	120	3.190	1.185 – 451	31.900,00	37.961,00

Informationen zu Kraftstoffverbrauch und CO<sub>2</sub>-Emissionen finden Sie am Ende dieser Preisliste.

## Modelle.

Modelle mit Dieselmotor		Getriebe	kW	Zul. Gesamtgewicht (kg)	Nutzlast (kg) von – bis	Preis in € o. MwSt.	Preis in € m. MwSt.
<b>Crafter 35 Kombi mit mittlerem Radstand (3.665 mm) und Normdach</b>	2,0-l-TDI	6-Gang-Schaltgetriebe	80	3.500	1.472 – 699	31.825,00	37.871,75
	2,0-l-TDI BlueMotion Technology	6-Gang-Schaltgetriebe	80	3.500	1.472 – 699	32.220,00	38.341,80
	2,0-l-TDI	6-Gang-Schaltgetriebe	100	3.500	1.472 – 699	33.000,00	39.270,00
	2,0-l-TDI BlueMotion Technology	6-Gang-Schaltgetriebe	100	3.500	1.472 – 699	33.395,00	39.740,05
	2,0-l-TDI	6-Gang-Schaltgetriebe	120	3.500	1.472 – 699	34.180,00	40.674,20
	2,0-l-TDI BlueMotion Technology	6-Gang-Schaltgetriebe	120	3.500	1.472 – 699	34.575,00	41.144,25
<b>Crafter 30 Kombi mit mittlerem Radstand (3.665 mm) und Hochdach</b>	2,0-l-TDI	6-Gang-Schaltgetriebe	80	3.190	1.149 – 451	30.220,00	35.961,80
	2,0-l-TDI BlueMotion Technology	6-Gang-Schaltgetriebe	80	3.190	1.149 – 451	30.615,00	36.431,85
	2,0-l-TDI	6-Gang-Schaltgetriebe	100	3.190	1.149 – 451	31.400,00	37.366,00
	2,0-l-TDI BlueMotion Technology	6-Gang-Schaltgetriebe	100	3.190	1.149 – 451	31.795,00	37.836,05
	2,0-l-TDI	6-Gang-Schaltgetriebe	120	3.190	1.149 – 451	32.575,00	38.764,25
	2,0-l-TDI BlueMotion Technology	6-Gang-Schaltgetriebe	120	3.190	1.149 – 451	32.970,00	39.234,30
<b>Crafter 35 Kombi mit mittlerem Radstand (3.665 mm) und Hochdach</b>	2,0-l-TDI	6-Gang-Schaltgetriebe	80	3.500	1.436 – 685	32.895,00	39.145,05
	2,0-l-TDI BlueMotion Technology	6-Gang-Schaltgetriebe	80	3.500	1.436 – 685	33.290,00	39.615,10
	2,0-l-TDI	6-Gang-Schaltgetriebe	100	3.500	1.436 – 685	34.070,00	40.543,30
	2,0-l-TDI BlueMotion Technology	6-Gang-Schaltgetriebe	100	3.500	1.436 – 685	34.465,00	41.013,35
	2,0-l-TDI	6-Gang-Schaltgetriebe	120	3.500	1.436 – 685	35.250,00	41.947,50
	2,0-l-TDI BlueMotion Technology	6-Gang-Schaltgetriebe	120	3.500	1.436 – 685	35.645,00	42.417,55

Informationen zu Kraftstoffverbrauch und CO<sub>2</sub>-Emissionen finden Sie am Ende dieser Preisliste.

## Modelle.

Modelle mit Dieselmotor		Getriebe	kW	Zul. Gesamtgewicht (kg)	Nutzlast (kg) von – bis	Preis in € o. MwSt.	Preis in € m. MwSt.
<b>Crafter 35 Kombi mit langem Radstand (4.325 mm) und Hochdach</b>	2,0-l-TDI	6-Gang-Schaltgetriebe	80	3.500	1.281 – 685	34.175,00	40.668,25
	2,0-l-TDI BlueMotion Technology	6-Gang-Schaltgetriebe	80	3.500	1.281 – 685	34.570,00	41.138,30
	2,0-l-TDI	6-Gang-Schaltgetriebe	100	3.500	1.281 – 685	35.350,00	42.066,50
	2,0-l-TDI BlueMotion Technology	6-Gang-Schaltgetriebe	100	3.500	1.281 – 685	35.745,00	42.536,55
	2,0-l-TDI	6-Gang-Schaltgetriebe	120	3.500	1.281 – 685	36.530,00	43.470,70
	2,0-l-TDI BlueMotion Technology	6-Gang-Schaltgetriebe	120	3.500	1.281 – 685	36.925,00	43.940,75

Informationen zu Kraftstoffverbrauch und CO<sub>2</sub>-Emissionen finden Sie am Ende dieser Preisliste.

## Serienausstattung.

		Crafter Kastenwagen	Crafter Kombi
<b>Karosserie</b>	Eine Abschleppöse vorn – nur bei Crafter 50	●	
	Eine Abschleppöse vorn und hinten – nur bei Crafter 30/35	●	●
	Fahrerhaustüren mit elektrischen Fensterhebern	●	●
	Heckflügeltüren mit beheizbaren Fenstern		●
	Heckflügeltüren ohne Fenster (geschlossen)	●	
	Hochdach (nur bei Crafter mit Hochdach)	●	●
	Kraftstoffbehälter (Volumen 75 l) aus Kunststoff	●	●
	Scharniere für Heckflügeltüren (Normalausführung)	●	●
	Schiebetür im Lade-/Fahrgastraum, rechts	●	●
	Seitenfenster im Lade-/Fahrgastraum, hinten links und rechts		●
	Seitenfenster im Lade-/Fahrgastraum, Mitte links – nur bei langem Radstand		●
	Seitenfenster im Lade-/Fahrgastraum, vorn links und rechts		●
	Seitliche Markierungsleuchten – nur bei langem Radstand und langem Radstand mit Überhang Kastenwagen, mittlerem und langem Radstand Kombi	●	●
	Verbundglas-Frontscheibe in Wärmeschutzverglasung	●	●
	Wärmeschutzverglasung	●	●
<b>Fahrwerk</b>	Pannen-Set (Tyre Mobility Set: 12-V-Kompressor und Reifendichtmittel)	●	●
	Stabilisator hinten – nur bei langem Radstand und langem Radstand mit Überhang Crafter 35	●	●
	Stabilisator hinten (nur Crafter 50)	●	
	Stabilisator vorn – nur bei Crafter 35/50 Kastenwagen (außer langem Radstand und langem Radstand mit Überhang Crafter 35 Hochdach/Superhochdach), Crafter 35 Kombi	●	●
	Stabilisator vorn, verstärkt – nur bei langem Radstand und langem Radstand mit Überhang Crafter 35	●	
	Stoßdämpfer hinten, verstärkt – nur bei langem Radstand		●

## Serienausstattung.

		Crafter Kastenwagen	Crafter Kombi
<b>Sicherheitsausstattung</b>	Airbag für Fahrer	●	●
	Berganfahrassistent – nur bei Shiftmatic	●	
	Bremsleuchte, hochgesetzt	●	●
	Dreipunkt-Automatiksicherheitsgurte vorn	●	●
	Elektronisches Stabilisierungsprogramm mit Bremsassistent, ABS, ASR, EDS und Notbremsignal	●	●
	Feststellbremse	●	●
	Halogen-Hauptscheinwerfer mit Klarglasscheibe in Einzelleuchtenoptik und integrierten Blinkleuchten, für Rechtsverkehr	●	●
	Kopfstützen vorn, höhen- und neigungsverstellbar		●
	Kopfstützen vorn, höhenverstellbar	●	
	Servolenkung mit Sicherheitslenksäule, Lenkrad nicht verstellbar	●	●
	Sicherheitsinnenspiegel abblendbar		●
	Unterlegkeil – nur bei Crafter 50	●	
	Verbandmaterial und Warndreieck	●	●
	Verzurrösen zur Ladegutsicherung	●	●
<b>Innenausstattungen</b>	Ablagenetze an den Heckflügeltüren mit Fenstern		●
	Ablageschale über der Frontscheibe – nur bei Normal-/Hochdach	●	●
	Ablageschale über der Frontscheibe sowie Stauraum über dem Fahrerhaus – nur bei Superhochdach	●	
	Beifahrersitz, mehrfach verstellbar		●
	Dachinnenverkleidung als Formhimmel im Fahrerhaus und Lade-/Fahrgastraum für Normal- und Hochdach		●
	Einstiegsgriff an der D-Säule, hinten rechts	●	
	Fahrersitz, mehrfach verstellbar	●	●
	Gummibodenbelag auf dem Kunststoffboden im Lade-/Fahrgastraum		●
	Haltegriff an der Trennwand im Lade-/Fahrgastraum	●	
	Handschuhfach mit Klappe	●	●
	Innenbeleuchtung im Lade-/Fahrgastraum mit Kontaktschaltern an Schiebetür(en) und an den Heckflügeltüren	●	●
	Seitenverkleidung (halbhoch) aus kunststoffbespannten Hartfaserplatten im Lade-/Fahrgastraum		●

## Serienausstattung.

		Crafter Kastenwagen	Crafter Kombi
<b>Innenausstattungen</b>	Sitzbefestigungspunkte in der 2. Sitzreihe		●
	Sitzbefestigungspunkte in der 3. Sitzreihe		●
	Sitzbefestigungspunkte in der 4. Sitzreihe – nur bei mittlerem und langem Radstand		●
	Sitzbezüge in Stoff, Dessin "Tasamo"	●	●
	Trennwand, ohne Fenster	●	
<b>Funktionsausstattung</b>	Abgasnorm EEV (strenger EURO V; mit DPF) – bei allen Modellen außer 2,0-l-TDI (100 kW)	●	
	Abgasnorm Euro 5 (mit DPF) – nur bei 2,0-l-TDI (100 kW), Kombi	●	●
	Ausströmer im Fußraum, in der 2. Sitzreihe		●
	Digitaler Tachograf – nur bei Crafter 50	●	
	Eine 12-V-Steckdose im Fahrerhaus	●	
	Elektrische Luft-Zusatzheizung		●
	Fensterheber, elektrisch	●	●
	Geschwindigkeitsbegrenzung bei 90 km/h – nur bei Crafter 50	●	
	Geschwindigkeitsregelanlage – nur bei BlueMotion Technology	●	●
	Heizung mit mechanischer Regelung	●	●
	Instrumenteneinsatz (km/h); Anzeigen für Gangschaltempfehlung, Geschwindigkeit, Gesamt-/Tagesstrecke, Drehzahl, Kraftstoffvorrat und Uhrzeit – nur bei 2,0-l-TDI	●	●
	Instrumenteneinsatz (km/h); Anzeigen für Geschwindigkeit, Gesamt-/Tagesstrecke, Drehzahl, Kraftstoffvorrat und Uhrzeit – nur bei Shiftmatic	●	
	Lampenausfallkontrolle	●	●
	Scheibenwischer-Intervallschaltung	●	●
	Start-Stopp-System mit Bremsenergie-Rückgewinnung – nur bei BlueMotion Technology	●	●
	Warnton und -leuchte bei nicht angelegtem Fahrsicherheitsgurt – bei Kastenwagen nur bei BlueMotion Technology	●	●
	Zentralverriegelung mit Funkfernbedienung	●	●
	Zigarettenanzünder	●	●
	4 12-V-Steckdosen im Fahrerhaus und im Lade-/Fahrgastraum		●

## Sonderausstattungen.

		Crafter Kastenwagen	Crafter Kombi	Preis in € o. MwSt.	Preis in € m. MwSt.
<b>Abgasendrohr</b>	Abgasendrohr, bis zum Fahrzeugende	○	●	37,00	44,03
	Abgasendrohr, seitlich links, bis hinter die Hinterachse – nicht bei kurzem Radstand, Crafter 50	○	○	37,00	44,03
<b>Ablagen und Staukästen</b>	Ablageschale über der Frontscheibe sowie Stauraum über dem Fahrerhaus – nur bei Kastenwagen Hochdach – serienmäßig bei Superhochdach	○		155,00	184,45
	1-DIN-Fach über der Frontscheibe	○		69,00	82,11
<b>Achsübersetzung</b>	Hinterachsübersetzung 3,692:1	○	○	o. M.	
	Hinterachsübersetzung 3,923:1	○	○	o. M.	
	Hinterachsübersetzung 4,182:1	○	●	o. M.	
	Hinterachsübersetzung 4,364:1	○	○	o. M.	
	Hinterachsübersetzung 4,727:1	○		o. M.	
	Hinterachsübersetzung 5,100:1 – nur bei 2,0-l-TDI (120 kW) Crafter 50 – serienmäßig bei 2,0-l-TDI (80 kW) und 2,5-l-BlueTDI Crafter 50	○		o. M.	
<b>Airbags</b>	Airbag für Fahrer und Beifahrer	○	○	375,00	446,25
	Seiten- und Kopfairbags für Fahrer und Beifahrer – nur in Verbindung mit Ausstattung: Airbag für Fahrer und Beifahrer	○	○	860,00	1.023,40
	Seitenairbag für den Fahrer	○	○	270,00	321,30
	Seitenairbag für Fahrer und Kopfairbags für Fahrer und Beifahrer – nur in Verbindung mit Ausstattung: Beifahrerdoppelsitzbank, rechts in der 1. Sitzreihe, mit Stauraum unter der Sitzfläche sowie mit ausklappbarer Ablage in der Rückenlehne	○	○	695,00	827,05
	Seitenairbags für Fahrer und Beifahrer – nur in Verbindung mit Ausstattung: Airbag für Fahrer und Beifahrer	○	○	425,00	505,75

● = serienmäßige Ausstattung    ○ = Sonderausstattung gegen Mehrpreis    o. M. = ohne Mehrpreis

## Sonderausstattungen.

		Crafter Kastenwagen	Crafter Kombi	Preis in € o. MwSt.	Preis in € m. MwSt.
<b>Aktionspakete</b>	Transport Paket – Holzfußboden im Lade-/Fahrgastraum – Seitenverkleidung aus Sperrholz im Lade-/Fahrgastraum, bis zum Dachrahmen – Verzurrstreben an der Seitenwand und am Dachrahmen im Laderaum sowie im Ladeboden – Zusätzliche Innenleuchte(n) im Laderaum				
	..., bei langem Radstand mit Überhang	○		2.060,00	2.451,40
	..., bei langem Radstand	○		1.905,00	2.266,95
	..., bei mittlerem Radstand	○		1.715,00	2.040,85
	..., bei kurzem Radstand	○		1.530,00	1.820,70
<b>Anfahrlilfe</b>	Berganfahrassistent – nur bei 2,0-l-TDI – serienmäßig bei 2,5-l-BlueTDI (Shiftmatic)	○	○	76,00	90,44
<b>Anhängevorrichtungen</b>	Anhängevorrichtung (Kugelkopf) abnehmbar, mit zulässiger Anhängelast 2,0 t (Stützlast 100 kg)	○	○	690,00	821,10
	Anhängevorrichtung (Kugelkopf) mit zulässiger Anhängelast 2,0 t (Stützlast 100 kg)	○	○	520,00	618,80
	Anhängevorrichtung (Kugelkopf) mit zulässiger Anhängelast 2,8 t bei Crafter 35 bzw. 3,0 t bei Crafter 50 (Stützlast jeweils 120 kg) – nur bei Crafter 35 (außer BlueMotion Technology), Crafter 50	○	○	1.320,00	1.570,80
	Anhängevorrichtung (Kugelkopf) mit zulässiger Anhängelast 3,5 t (Stützlast 140 kg) – nur bei Crafter 35/50 Kastenwagen (außer BlueMotion Technology, kurzem Radstand Crafter 35 Normaldach und langem Radstand mit Überhang Crafter 35 Hochdach/Superhochdach), mittlerem und langem Radstand Crafter 35 Kombi (außer BlueMotion Technology, 2,0-l-TDI (120 kW))	○	○	1.435,00	1.707,65
	Anhängevorrichtung (Maulkupplung) mit zulässiger Anhängelast 2,0 t (Stützlast 100 kg)	○	○	530,00	630,70
	Vorbereitung für Anhängervorrichtung (Kabel) mit zulässiger Anhängelast bis 3,5 t – nur bei mittlerem und langem Radstand Crafter 35 (außer 2,0-l-TDI (120 kW) Kombi)	○	○	83,00	98,77
	Vorbereitung für Anhängervorrichtung (Kabel) mit zulässiger Anhängelast 2,0 t	○	○	60,00	71,40
	Vorbereitung für Anhängervorrichtung (Kabel) mit zulässiger Anhängelast 2,8 t bei Crafter 35 bzw. 3,0 t bei Crafter 50	○	○	78,00	92,82

● = serienmäßige Ausstattung    ○ = Sonderausstattung gegen Mehrpreis    o. M. = ohne Mehrpreis

## Sonderausstattungen.

		Crafter Kastenwagen	Crafter Kombi	Preis in € o. MwSt.	Preis in € m. MwSt.
<b>Anhängevorrichtungen</b>	Vorbereitung für Anhängervorrichtung (Kabel, Steckdose, Steuergerät und Anhängebock) mit zulässiger Anhängelast 2,0 t	<input type="radio"/>	<input type="radio"/>	490,00	583,10
	Vorbereitung für Anhängervorrichtung (Kabel, Steckdose und Steuergerät) mit zulässiger Anhängelast 2,0 t	<input type="radio"/>	<input type="radio"/>	200,00	238,00
<b>Armlehnen für Vordersitze</b>	Armlehne links am Beifahrersitz	<input type="radio"/>	<input type="radio"/>	43,00	51,17
	Armlehne rechts am Fahrersitz	<input type="radio"/>	<input type="radio"/>	43,00	51,17
	Armlehne rechts am Fahrersitz sowie Haltebügel an der Beifahrerdoppelsitzbank	<input type="radio"/>	<input type="radio"/>	98,00	116,62
	Armlehne rechts am Fahrersitz und Armlehne links am Beifahrersitz	<input type="radio"/>	<input type="radio"/>	86,00	102,34
	Haltebügel an der Beifahrerdoppelsitzbank	<input type="radio"/>	<input type="radio"/>	55,00	65,45
<b>Außenspiegel</b>	Außenspiegel (links und rechts) elektrisch einstell- und beheizbar, konvex, mit Weitwinkelbereich und Blinkleuchte	<input type="radio"/>	<input type="radio"/>	220,00	261,80
<b>Batterien</b>	2. Batterie (100 Ah, 450 A) mit Trennrelais	<input type="radio"/>	<input type="radio"/>	315,00	374,85
<b>Becherhalter</b>	Becherhalter im Fahrgastraum, an den Sitzbänken herausziehbar	<input type="radio"/>	<input type="radio"/>	105,00	124,95
<b>Bodenbeläge</b>	Gummibodenbelag auf dem Holzfußboden im Lade-/Fahrgastraum – nur bei Crafter 30/35 Hochdach, Crafter 50				
	..., bei langem Radstand mit Überhang Crafter 35/50 Hochdach und langem Radstand mit Überhang Crafter 50 Superhochdach	<input type="radio"/>		940,00	1.118,60
	..., bei langem Radstand Crafter 35/50 Hochdach und langem Radstand Crafter 50 Superhochdach	<input type="radio"/>		845,00	1.005,55
	..., bei mittlerem Radstand	<input type="radio"/>		675,00	803,25
	Gummibodenbelag auf dem Kunststoffboden im Lade-/Fahrgastraum – nur bei Crafter 30/35 Kastenwagen		<input checked="" type="radio"/>		
	..., bei langem Radstand mit Überhang	<input type="radio"/>		940,00	1.118,60
	..., bei langem Radstand	<input type="radio"/>		845,00	1.005,55
	..., bei mittlerem Radstand	<input type="radio"/>		675,00	803,25
	..., bei kurzem Radstand	<input type="radio"/>		540,00	642,60
	Holzfußboden im Lade-/Fahrgastraum				
	..., bei langem Radstand mit Überhang	<input type="radio"/>		680,00	809,20
	..., bei langem Radstand	<input type="radio"/>		595,00	708,05
	..., bei mittlerem Radstand	<input type="radio"/>		490,00	583,10
	..., bei kurzem Radstand	<input type="radio"/>		390,00	464,10

● = serienmäßige Ausstattung    ○ = Sonderausstattung gegen Mehrpreis    o. M. = ohne Mehrpreis

## Sonderausstattungen.

		Crafter Kastenwagen	Crafter Kombi	Preis in € o. MwSt.	Preis in € m. MwSt.
<b>Bodenbeläge</b>	Holzfußboden mit Aluleisten am Schiebetüreinsteig im Lade-/Fahrerhausraum – nur bei Kastenwagen (außer kurzem Radstand)				
	..., bei langem Radstand mit Überhang	○		700,00	833,00
	..., bei langem Radstand	○		615,00	731,85
	..., bei mittlerem Radstand	○		515,00	612,85
<b>Bremssysteme</b>	Feststellbremse, abklappbar	○	○	37,00	44,03
<b>Dacharten</b>	Superhochdach aus Kunststoff, in Wagenfarbe lackiert	○		440,00	523,60
<b>Dachblinkleuchten</b>	Dachblinkleuchten hinten, rechts und links	○	○	133,00	158,27
<b>Dacheinsatz in Fahrerhaus, Lade-/Fahrerhausraum</b>	Dachlüfter im Laderaum, elektrisch	○		455,00	541,45
	Dachlüfter im Laderaum, mechanisch	○		215,00	255,85
<b>Dachreling/Dachlastenträger</b>	Vorbereitung für Dachlastenträger – nur bei Normal-/Hochdach	○	○	128,00	152,32
<b>Diebstahlschutz</b>	Diebstahlarmanlage	○	○	230,00	273,70
	Diebstahlarmanlage mit Innenraumüberwachung und Abschleppschutz	○	○	505,00	600,95
	Diebstahlarmanlage mit Innenraumüberwachung, Back-up-Horn und Abschleppschutz	○	○	605,00	719,95
<b>Dieselpartikelfilter/ Abgasnorm</b>	Abgasnorm Euro 5 (mit DPF) – nur bei 2,0-l-TDI (80/120 kW) Kastenwagen – serienmäßig bei 2,0-l-TDI (100 kW) Kastenwagen	○	●	o. M.	
<b>Drehzahlkonstanthaltung</b>	Drehzahlkonstanthaltung – nur bei 2,0-l-TDI	○	○	133,00	158,27
	Elektronischer Drehzahlregler, variabel	○	○	133,00	158,27
<b>Einstiegs-/Haltegriffe</b>	Einstiegsgriff an der D-Säule, hinten links		○	22,00	26,18
	Einstiegsgriff an der D-Säule, hinten rechts	●	○	22,00	26,18
	Einstiegsgriffe an den D-Säulen, hinten links und rechts				
	..., bei Kombi		○	44,00	52,36
	..., bei Kastenwagen	○		22,00	26,18

● = serienmäßige Ausstattung    ○ = Sonderausstattung gegen Mehrpreis    o. M. = ohne Mehrpreis

## Sonderausstattungen.

		Crafter Kastenwagen	Crafter Kombi	Preis in € o. MwSt.	Preis in € m. MwSt.
<b>Einstiegs-/Haltegriffe</b>	Haltegriff an der B-Säule im Lade-/Fahrer- raum – bei Kastenwagen nur in Verbindung mit Ausstattung: 2er-Sitzbank, in der 2. Sitzreihe oder 3er-Sitzbank (schmale Ausführung), in der 2. Sitzreihe	○	○	22,00	26,18
	Haltegriffe vorn, an der Innenseite der Fahrer- und Beifahrertür	○	○	89,00	105,91
<b>Elektrische Schnittstelle für externe Nutzung</b>	Elektrische Klemmleiste im Fahrersitzkasten	○	○	65,00	77,35
	Elektrische Schnittstelle für externe Nutzung (CAN-Bus-Technik)	○	○	250,00	297,50
	Elektrische Schnittstelle für externe Nutzung (CAN-Bus-Technik) und elektrische Klemmleiste im Fahrersitzkasten	○	○	315,00	374,85
<b>Elektrisches Sicherheitspaket</b>	Akustische Rückfahrwarnanlage	○	○	170,00	202,30
	Akustische Rückfahrwarnanlage und Batterie Hauptschalter	○	○	265,00	315,35
	Batterie Hauptschalter	○	○	95,00	113,05
<b>Fahrerassistenzsysteme</b>	Geschwindigkeitsregelanlage – serienmäßig bei BlueMotion Technology	○	○	315,00	374,85
	ParkPilot, vorn und hinten – nur in Verbindung mit Ausstattung: Außenspiegel (links und rechts) elektrisch einstell- und beheizbar, konvex, mit Weitwinkelbereich und Blinkleuchte	○	○	650,00	773,50
	ParkPilot, vorn und hinten, inklusive Rückfahrkamera und Monitor 17,78 cm (7"), ohne zusätzlichen Monitor bei Kartennavigation – nur in Verbindung mit Ausstattung: Außenspiegel (links und rechts) elektrisch einstell- und beheizbar, konvex, mit Weitwinkelbereich und Blinkleuchte	○	○	1.600,00	1.904,00
	ParkPilot, vorn und hinten und Vorbereitung Rückfahrkamera – nur in Verbindung mit Ausstattung: Außenspiegel (links und rechts) elektrisch einstell- und beheizbar, konvex, mit Weitwinkelbereich und Blinkleuchte	○	○	680,00	809,20

● = serienmäßige Ausstattung    ○ = Sonderausstattung gegen Mehrpreis    o. M. = ohne Mehrpreis

## Sonderausstattungen.

		Crafter Kastenwagen	Crafter Kombi	Preis in € o. MwSt.	Preis in € m. MwSt.
<b>Fahrerassistenzsysteme</b>	Rückfahrkamera und Monitor 17,78 cm (7") Bildschirmdiagonale, ohne zusätzlichen Monitor bei Karten-Navigationsgerät	<input type="radio"/>	<input type="radio"/>	1.150,00	1.368,50
	Vorbereitung Rückfahrkamera	<input type="radio"/>	<input type="radio"/>	30,00	35,70
<b>Fahrlichtschaltung</b>	Scheibenwischer-Intervallschaltung mit Regensensor und automatischer Fahrlichtschaltung	<input type="radio"/>	<input type="radio"/>	260,00	309,40
<b>Federung Fahrwerk</b>	Federung hinten härter – nur bei Crafter 30	<input type="radio"/>		128,00	152,32
	Federung hinten Komfort (2-lagig) – nur bei Crafter 35 Kastenwagen – serienmäßig bei Crafter 35 Kombi	<input type="radio"/>	<input checked="" type="radio"/>	112,00	133,28
	Federung hinten Komfort (2-lagig, für Fahrzeuge mit 3,88 t zulässigem Gesamtgewicht) – nur bei Crafter 35 Kastenwagen – nur in Verbindung mit Ausstattung: Auflastung Zul.-Gesamtgewicht 3,5 t auf 3,88 t	<input type="radio"/>		128,00	152,32
	Federung hinten schwächer (für Ablastungen) – nur bei Crafter 35/50 (außer langem Radstand mit Überhang Crafter 35 Hochdach/Superhochdach)	<input type="radio"/>		o. M.	
	Schlechtwegeausführung	<input type="radio"/>		155,00	184,45
	Schlechtwegeausführung, verstärkt (3,0 t und 3,5 t)	<input type="radio"/>		200,00	238,00
<b>Fenster</b>	Schiebefenster im Lade-/Fahrgastraum, Mitte links – nur bei langem Radstand und langem Radstand mit Überhang				
	..., bei Kastenwagen	<input type="radio"/>		300,00	357,00
	..., bei Kombi		<input type="radio"/>	190,00	226,10
	Schiebefenster im Lade-/Fahrgastraum, Mitte rechts – nur bei langem Radstand und langem Radstand mit Überhang				
	..., bei Kastenwagen	<input type="radio"/>		300,00	357,00
	..., bei Kombi		<input type="radio"/>	190,00	226,10
	Schiebefenster im Lade-/Fahrgastraum vorn links – nur bei langem Radstand und langem Radstand mit Überhang				
	..., bei Kastenwagen	<input type="radio"/>		300,00	357,00
	..., bei Kombi		<input type="radio"/>	190,00	226,10
	Schiebefenster im Lade-/Fahrgastraum vorn rechts – nur bei langem Radstand und langem Radstand mit Überhang				
	..., bei Kastenwagen	<input type="radio"/>		300,00	357,00
	..., bei Kombi		<input type="radio"/>	190,00	226,10

● = serienmäßige Ausstattung    ○ = Sonderausstattung gegen Mehrpreis    o. M. = ohne Mehrpreis

## Sonderausstattungen.

		Crafter Kastenwagen	Crafter Kombi	Preis in € o. MwSt.	Preis in € m. MwSt.
<b>Fenster</b>	Seitenfenster elektrisch ausstellbar, im Lade-/Fahrgastraum hinten rechts – nur bei mittlerem Radstand				
	..., bei Kastenwagen	○		275,00	327,25
	..., bei Kombi		○	185,00	220,15
	Seitenfenster elektrisch ausstellbar, im Lade-/Fahrgastraum hinten links – nur bei mittlerem Radstand				
	..., bei Kastenwagen	○		275,00	327,25
	..., bei Kombi		○	185,00	220,15
	Seitenfenster im Lade-/Fahrgastraum, hinten links		●		
	..., bei mittlerem Radstand	○		180,00	214,20
	..., bei langem Radstand und langem Radstand mit Überhang	○		138,00	164,22
	..., bei kurzem Radstand	○		119,00	141,61
	Seitenfenster im Lade-/Fahrgastraum hinten rechts		●		
	..., bei mittlerem Radstand	○		180,00	214,20
	..., bei langem Radstand und langem Radstand mit Überhang	○		138,00	164,22
	..., bei kurzem Radstand	○		119,00	141,61
	Seitenfenster im Lade-/Fahrgastraum, Mitte links – nur bei langem Radstand und langem Radstand mit Überhang – serienmäßig bei langem Radstand Kombi	○	●	86,00	102,34
	Seitenfenster im Lade-/Fahrgastraum, Mitte rechts – nur bei langem Radstand und langem Radstand mit Überhang – serienmäßig bei langem Radstand Kombi	○	●	86,00	102,34
	Seitenfenster im Lade-/Fahrgastraum, vorn links		●		
	..., bei Kastenwagen (außer kurzem Radstand)	○		138,00	164,22
	..., bei kurzem Radstand	○		119,00	141,61
	Seitenfenster im Lade-/Fahrgastraum, vorn rechts		●		
	..., bei Kastenwagen (außer kurzem Radstand)	○		138,00	164,22
	..., bei kurzem Radstand	○		119,00	141,61
	Verbundglas-Frontscheibe, beheizbar, in Wärmeschutzverglasung mit Colourstreifen am oberen Rand – nur in Verbindung mit Ausstattung: Scheibenwischer-Intervallschaltung mit Regensensor und automatischer Fahrlichtschaltung	○	○	230,00	273,70

● = serienmäßige Ausstattung    ○ = Sonderausstattung gegen Mehrpreis    o. M. = ohne Mehrpreis

## Sonderausstattungen.

		Crafter Kastenwagen	Crafter Kombi	Preis in € o. MwSt.	Preis in € m. MwSt.
<b>Fenster</b>	Verbundglas-Frontscheibe in Wärmeschutzverglasung mit Colourstreifen am oberen Rand	○	○	28,00	33,32
<b>Fenster (Glasart im Lade-/Fahrstraum)</b>	Fenster im Lade-/Fahrstraum dunkel eingefärbt (Privacy), vorn Wärmeschutzglas (grün) – bei Kastenwagen nur in Verbindung mit Ausstattung: Heckflügeltüren mit Fenstern, beheizbar				
	..., bei langem Radstand mit Überhang	○		590,00	702,10
	..., bei langem Radstand	○	○	500,00	595,00
	..., bei mittlerem Radstand	○	○	400,00	476,00
	..., bei kurzem Radstand	○	○	310,00	368,90
<b>Feuerlöscher</b>	Feuerlöscher	○	○	93,00	110,67
<b>Geräuschdämpfung</b>	Zusätzliche Außengeräuschdämpfung	○	●	175,00	208,25
<b>Geschwindigkeitswarn-/Geschwindigkeitsbegrenzungsanlage</b>	Geschwindigkeitsbegrenzung bei 100 km/h – bei Crafter 50 nur in Verbindung mit Ausstattung: Ablastung Zul.-Gesamtgewicht 5,0 t auf 3,5 t	○	○	115,00	136,85
	Geschwindigkeitsbegrenzung bei 120 km/h – bei Crafter 50 nur in Verbindung mit Ausstattung: Ablastung Zul.-Gesamtgewicht 5,0 t auf 3,5 t	○	○	115,00	136,85
	Geschwindigkeitsbegrenzung bei 90 km/h – nur bei Crafter 30/35 – serienmäßig bei Crafter 50	○	○	115,00	136,85
	Geschwindigkeitswarnanlage zur Geschwindigkeitswarnung (akustisch) bei 120 km/h – bei Crafter 50 nur in Verbindung mit Ausstattung: Ablastung Zul.-Gesamtgewicht 5,0 t auf 3,5 t oder Ohne Geschwindigkeitsbegrenzungsanlage	○	○	101,00	120,19
<b>Gewichtsklasse Vorderachse</b>	Vorderachse verstärkt – nicht bei Crafter 30 – serienmäßig bei langem Radstand Kombi	○	○	245,00	291,55
<b>Glasdach</b>	Glasdach (Glasdächer) im Laderaum bzw. Dacheinsatz aus lichtdurchlässigem Kunststoff beim Superhochdach				
	..., bei langem Radstand und langem Radstand mit Überhang	○		260,00	309,40
	..., bei mittlerem Radstand	○		190,00	226,10
	..., bei kurzem Radstand	○		97,00	115,43

● = serienmäßige Ausstattung    ○ = Sonderausstattung gegen Mehrpreis    o. M. = ohne Mehrpreis

## Sonderausstattungen.

		Crafter Kastenwagen	Crafter Kombi	Preis in € o. MwSt.	Preis in € m. MwSt.
<b>Heckflügeltüren</b>	Heckflügeltüren mit Fenstern – Ablagenetze an den Heckflügeltüren mit Fenstern	○		122,00	145,18
	Heckflügeltüren mit Fenstern, beheizbar – Ablagenetze an den Heckflügeltüren mit Fenstern	○		270,00	321,30
	Scharniere für Heckflügeltüren mit vergrößertem Öffnungswinkel (max. 270°)	○	○	420,00	499,80
<b>Heckscheiben-Wisch-/ Waschanlage mit Intervallschaltung</b>	Heckscheiben-Wischwaschanlage mit Intervallschaltung	○	○	150,00	178,50
<b>Heizungen/Klimaanlagen</b>	Ausströmer im Fußraum, in der 2. Sitzreihe	○	●	54,00	64,26
	Klimaanlage "Climatic" (halbautomatisch) und mit Staub- und Pollenfilter – Außentemperaturanzeige	○	○	1.675,00	1.993,25
	Klimaanlage "Climatic" (halbautomatisch), 2. Verdampfer auf dem Hochdach (Fahrzeughöhe + 17 cm) und Staub- und Pollenfilter – bei Kastenwagen nur in Verbindung mit Ausstattung: 2er-Sitzbank, in der 2. Sitzreihe oder 3er-Sitzbank (schmale Ausführung), in der 2. Sitzreihe oder Entfall Trennwand				
	..., bei langem Radstand mit Überhang	○		3.780,00	4.498,20
	..., bei langem Radstand	○		3.730,00	4.438,70
	..., bei mittlerem Radstand	○		3.630,00	4.319,70
	..., bei Kombi		○	3.020,00	3.593,80
	Klimaanlage "Climatic" (halbautomatisch), 2. Verdampfer auf dem Normaldach (Fahrzeughöhe + 17 cm) und Staub- und Pollenfilter – bei Kastenwagen nur in Verbindung mit Ausstattung: 2er-Sitzbank, in der 2. Sitzreihe oder 3er-Sitzbank (schmale Ausführung), in der 2. Sitzreihe oder Entfall Trennwand				
	..., bei mittlerem Radstand	○		3.630,00	4.319,70
	..., bei kurzem Radstand	○		3.530,00	4.200,70
	..., bei Kombi		○	3.020,00	3.593,80
	Staub- und Pollenfilter	○	○	96,00	114,24

● = serienmäßige Ausstattung    ○ = Sonderausstattung gegen Mehrpreis    o. M. = ohne Mehrpreis

## Sonderausstattungen.

		Crafter Kastenwagen	Crafter Kombi	Preis in € o. MwSt.	Preis in € m. MwSt.
<b>Heizungen/Klimaanlagen</b>	Vorbereitung für zweiten Wärmetauscher	<input type="radio"/>	<input type="radio"/>	105,00	124,95
	Zweiter Wärmetauscher mit Ausströmer im Lade-/Fahrerhausraum	<input type="radio"/>	<input type="radio"/>	535,00	636,65
<b>Innenbeleuchtung</b>	Abschaltbare Trittstufenbeleuchtung	<input type="radio"/>	<input type="radio"/>	76,00	90,44
	Komfort-Innenbeleuchtung im Lade-/Fahrerhausraum mit Schalter in der Armaturentafel sowie Soft-on/-off Funktion – nur bei Normal-/Hochdach	<input type="radio"/>	<input type="radio"/>	107,00	127,33
	Zusätzliche Innenleuchte(n) im Laderaum	<input type="radio"/>		63,00	74,97
	Zwei Arbeitsleuchten im Laderaum	<input type="radio"/>		245,00	291,55
	Zwei Leseleuchten vorn	<input type="radio"/>	<input type="radio"/>	75,00	89,25
<b>Innenverkleidungen im Lade-/Fahrerhausraum</b>	Dachinnenverkleidung als Formhimmel im Fahrerhaus und Lade-/Fahrerhausraum für Hochdach		●		
	..., bei langem Radstand mit Überhang	<input type="radio"/>		760,00	904,40
	..., bei langem Radstand	<input type="radio"/>		705,00	838,95
	..., bei mittlerem Radstand	<input type="radio"/>		600,00	714,00
	Dachinnenverkleidung als Formhimmel im Fahrerhaus und Lade-/Fahrerhausraum für Normaldach		●		
	..., bei mittlerem Radstand	<input type="radio"/>		600,00	714,00
	..., bei kurzem Radstand	<input type="radio"/>		510,00	606,90
	Komfort-Seitenverkleidung (halbhoch) mit Stoffspiegeln und Aschenbechern sowie Fensterrahmenverkleidungen im Lade-/Fahrerhausraum – nur bei Normal-/Hochdach				
	..., bei langem Radstand mit Überhang	<input type="radio"/>		910,00	1.082,90
	..., bei langem Radstand	<input type="radio"/>		860,00	1.023,40
	..., bei mittlerem Radstand	<input type="radio"/>		790,00	940,10
	..., bei kurzem Radstand	<input type="radio"/>		680,00	809,20
	..., bei langem Radstand		<input type="radio"/>	565,00	672,35
	..., bei mittlerem Radstand		<input type="radio"/>	550,00	654,50
	..., bei kurzem Radstand		<input type="radio"/>	490,00	583,10
	Seitenverkleidung aus kunststoffbespannten Hartfaserplatten (halbhoch), mit Aschenbechern				
	..., bei langem Radstand mit Überhang	<input type="radio"/>		400,00	476,00
	..., bei langem Radstand	<input type="radio"/>		360,00	428,40
	..., bei mittlerem Radstand	<input type="radio"/>		320,00	380,80
	..., bei kurzem Radstand	<input type="radio"/>		230,00	273,70
..., bei Kombi		<input type="radio"/>	36,00	42,84	

● = serienmäßige Ausstattung    ○ = Sonderausstattung gegen Mehrpreis    o. M. = ohne Mehrpreis

## Sonderausstattungen.

		Crafter Kastenwagen	Crafter Kombi	Preis in € o. MwSt.	Preis in € m. MwSt.
<b>Innenverkleidungen im Lade-/ Fahrerabteil</b>	Seitenverkleidung aus Kunststoffplatten im Lade-/Fahrerabteil, bis zum Dachrahmen				
	..., bei langem Radstand mit Überhang	○		630,00	749,70
	..., bei langem Radstand	○		555,00	660,45
	..., bei mittlerem Radstand	○		470,00	559,30
	..., bei kurzem Radstand	○		390,00	464,10
	Seitenverkleidung aus Sperrholz im Lade-/Fahrerabteil, bis zum Dachrahmen				
	..., bei langem Radstand mit Überhang	○		630,00	749,70
	..., bei langem Radstand	○		560,00	666,40
	..., bei mittlerem Radstand	○		475,00	565,25
	..., bei kurzem Radstand	○		395,00	470,05
	Seitenverkleidung (halbhoch) aus grau lackierten Hartfaserplatten im Lade-/Fahrerabteil				
	..., bei langem Radstand mit Überhang	○		215,00	255,85
	..., bei langem Radstand	○		190,00	226,10
	..., bei mittlerem Radstand	○		160,00	190,40
	..., bei kurzem Radstand	○		138,00	164,22
	Seitenverkleidung (halbhoch) aus kunststoffbespannten Hartfaserplatten im Lade-/Fahrerabteil		●		
	..., bei langem Radstand mit Überhang	○		340,00	404,60
	..., bei langem Radstand	○		305,00	362,95
	..., bei mittlerem Radstand	○		245,00	291,55
	..., bei kurzem Radstand	○		190,00	226,10
	Seitenverkleidung (halbhoch) aus kunststoffbespannten Hartfaserplatten mit Aschenbechern und Rahmenverkleidungen – nur bei Normal-/Hochdach				
	..., bei langem Radstand mit Überhang	○		665,00	791,35
	..., bei langem Radstand	○		630,00	749,70
	..., bei mittlerem Radstand	○		570,00	678,30
	..., bei kurzem Radstand	○		525,00	624,75
	..., bei Kombi		○	335,00	398,65

● = serienmäßige Ausstattung    ○ = Sonderausstattung gegen Mehrpreis    o. M. = ohne Mehrpreis

## Sonderausstattungen.

		Crafter Kastenwagen	Crafter Kombi	Preis in € o. MwSt.	Preis in € m. MwSt.
<b>Innenverkleidungen im Lade-/ Fahrerraum</b>	Seitenverkleidung (halbhoch) aus kunststoffbespannten Hartfaserplatten sowie Fensterrahmenverkleidungen im Lade-/Fahrerraum – nur bei Normal-/Hochdach				
	..., bei langem Radstand mit Überhang	○		630,00	749,70
	..., bei langem Radstand	○		590,00	702,10
	..., bei mittlerem Radstand	○		535,00	636,65
	..., bei kurzem Radstand	○		485,00	577,15
	..., bei Kombi		○	300,00	357,00
<b>Instrumententafel</b>	Armaturentafel mit Ablagefachdeckel	○	○	75,00	89,25
	Handschuhfach (beleuchtet) mit abschließbarer Klappe	○	○	25,00	29,75
<b>Isolierung</b>	Wärmeisolierung im Fahrerhaus – bei Kastenwagen nur in Verbindung mit Ausstattung: 2er-Sitzbank, in der 2. Sitzreihe oder 3er-Sitzbank (schmale Ausführung), in der 2. Sitzreihe	○	○	104,00	123,76
<b>Kopfstützen</b>	Kopfstützen hinten, höhen- und neigungsverstellbar – bei Kastenwagen nur in Verbindung mit Ausstattung: 2er-Sitzbank, in der 2. Sitzreihe oder 3er-Sitzbank (schmale Ausführung), in der 2. Sitzreihe	○	○	o. M.	
	Kopfstützen vorn, höhen- und neigungsverstellbar	○	●	86,00	102,34
<b>Kraftstoffbehältervolumen</b>	Kraftstoffbehälter (Volumen 100 l) aus Kunststoff	○	○	230,00	273,70
<b>Lenkräder</b>	Multifunktionslenkrad, Multifunktionsanzeige mit Außentemperaturanzeige – nur in Verbindung mit Ausstattung: Radiosystem oder Radio-Navigationssystem	○	○	345,00	410,55
	Servolenkung mit Sicherheitslenksäule, Lenkrad in Höhe und Reichweite verstellbar	○	○	96,00	114,24
<b>Licht und Sicht</b>	Nebelscheinwerfer	○	○	155,00	184,45
	Tagfahrlicht (im Fahrbetrieb dauernd eingeschaltet)	○	○	70,00	83,30
<b>Mantelhaken</b>	Mantelhaken im Lade-/Fahrerraum – nur bei Crafter 30/35	○	○	5,00	5,95

● = serienmäßige Ausstattung    ○ = Sonderausstattung gegen Mehrpreis    o. M. = ohne Mehrpreis

## Sonderausstattungen.

		Crafter Kastenwagen	Crafter Kombi	Preis in € o. MwSt.	Preis in € m. MwSt.
<b>Markierungsleuchten</b>	Seitliche Blinkleuchten in den Kotflügeln vorn (Entfall der Blinkleuchten in den Außenspiegeln) – nur bei kurzem Radstand, mittlerem Radstand Kastenwagen				
	..., bei Kastenwagen	○		96,00	114,24
	..., bei Kombi		○	95,00	113,05
	Seitliche Markierungsleuchten – nur bei mittlerem Radstand – serienmäßig bei langem Radstand und langem Radstand mit Überhang Kastenwagen, mittlerem und langem Radstand Kombi	○	●	125,00	148,75
<b>Mittelarmlehnen</b>	Armlehne hinten, links	○	○	86,00	102,34
	Armlehne hinten, rechts	○	○	86,00	102,34
	Armlehne hinten, rechts und links	○	○	172,00	204,68
<b>Nutzlasten/Gesamtgewicht</b>	Ablastung Zul.-Gesamtgewicht 3,0 t auf 2,8 t	○		o. M.	
	Ablastung Zul.-Gesamtgewicht 3,5 t auf 2,8 t	○		o. M.	
	Ablastung Zul.-Gesamtgewicht 3,5 t auf 3,2 t	○	○	-1.270,00	-1.511,30
	Ablastung Zul.-Gesamtgewicht 5,0 t auf 3,5 t	○		o. M.	
	Ablastung Zul.-Gesamtgewicht 5,0 t auf 4,0 t	○		o. M.	
	Ablastung Zul.-Gesamtgewicht 5,0 t auf 4,6 t	○		o. M.	
	Ablastung Zul.-Gesamtgewicht 5,0 t auf 4,85 t	○		o. M.	
	Auflastung Zul.-Gesamtgewicht 3,0 t auf 3,025 t	○		o. M.	
	Auflastung Zul.-Gesamtgewicht 3,0 t auf 3,19 t	○	●	o. M.	
	Auflastung Zul.-Gesamtgewicht 3,5 t auf 3,88 t	○		1.760,00	2.094,40
<b>Räder/Reifen - 16"</b>	Reifen 205/75 R 16 C – nur bei Crafter 50 – serienmäßig bei Crafter 30	○	●	96,00	114,24
	Reifen 225/75 R 16 C – nur bei Crafter 30/35 Kastenwagen				
	..., bei Crafter 30	○		145,00	172,55
	..., bei Crafter 35	○		o. M.	
	Reifen 235/65 R 16 C – nur bei Crafter 30 – serienmäßig bei Crafter 35	○	○	220,00	261,80
	Stahlräder 6½ J x 16 – nur bei Crafter 30 – serienmäßig bei Crafter 35	○	○	o. M.	

● = serienmäßige Ausstattung    ○ = Sonderausstattung gegen Mehrpreis    o. M. = ohne Mehrpreis

## Sonderausstattungen.

		Crafter Kastenwagen	Crafter Kombi	Preis in € o. MwSt.	Preis in € m. MwSt.
<b>Räder/Reifen - 16"</b>	Supersingle-Reifen (diese Modelle haben ein zul.-Gesamtgewicht von 4,6 t; eine Ablastung auf 3,5 t ist möglich) <ul style="list-style-type: none"> <li>– Stahlräder: <ul style="list-style-type: none"> <li>5½ J x 16 vorn, und</li> <li>8½ J x 16 (Supersingle) hinten</li> </ul> </li> <li>– Technische Auf- bzw. Ablastung</li> <li>– Ganzjahresreifen 205/75 R 16 C vorn und Supersingle-Ganzjahresreifen 285/65 R 16 hinten</li> <li>– Federung hinten schwächer (für Ablastungen)</li> <li>– Ablastung Zul.-Gesamtgewicht 5,0 t auf 4,6 t</li> <li>– nur bei Crafter 50 (außer 120 kW BlueMotion Technology)</li> <li>– nur in Verbindung mit Ausstattung: Unterfahrschutz hinten</li> </ul>	○		535,00	636,65
	4 Leichtmetallräder "Altamont" 6½ J x 16 <ul style="list-style-type: none"> <li>– nur bei Crafter 30/35</li> </ul>	○	○	695,00	827,05
<b>Räder/Reifen - 17"</b>	4 Leichtmetallräder "Hedemora" 6½ J x 17 <ul style="list-style-type: none"> <li>– Reifen 235/60 R 17 C</li> <li>– nur bei Crafter 30/35</li> </ul>				
	..., bei Crafter 30	○	○	1.480,00	1.761,20
	..., bei Crafter 35	○	○	1.265,00	1.505,35
<b>Räder/Reifen - Reserverad/ Pannenset</b>	Bordwerkzeug und Wagenheber	○	○	49,00	58,31
	Reserverad (Stahl) mit Fahrbereifung sowie Pannenset (Tyre Mobility Set: 12-V-Kompressor und Reifendichtmittel) <ul style="list-style-type: none"> <li>– nur in Verbindung mit Ausstattung: Reserveradhalterung Normalausführung</li> </ul>	○	○	96,00	114,24
	Reserveradhalterung Normalausführung <ul style="list-style-type: none"> <li>– nur in Verbindung mit Ausstattung: Stahl-Reserverad in Fahrbereifung (es entfällt: Tyre Mobility Set) oder Reserverad (Stahl) mit Fahrbereifung sowie Pannenset (Tyre Mobility Set: 12-V-Kompressor und Reifendichtmittel)</li> </ul>	○	○	83,00	98,77
	Stahl-Reserverad in Fahrbereifung (es entfällt: Tyre Mobility Set) <ul style="list-style-type: none"> <li>– Reserveradhalterung Normalausführung</li> <li>– Reserverad (Stahl) mit Fahrbereifung</li> <li>– Bordwerkzeug und Wagenheber</li> </ul>	○	○	131,00	155,89

● = serienmäßige Ausstattung    ○ = Sonderausstattung gegen Mehrpreis    o. M. = ohne Mehrpreis

## Sonderausstattungen.

		Crafter Kastenwagen	Crafter Kombi	Preis in € o. MwSt.	Preis in € m. MwSt.
<b>Räder-/Reifenzubehör</b>	Radvollblenden – nur bei Crafter 30/35	○	○	77,00	91,63
	Reifendruckkontrolle – bei Crafter 50 nur in Verbindung mit Ausstattung: Supersingle-Reifen (diese Modelle haben ein zul.-Gesamtgewicht von 4,6 t; eine Ablastung auf 3,5 t ist möglich)	○	○	430,00	511,70
	Stahlräder, tiefschwarz lackiert	○	○	o. M.	
<b>Radiosysteme/ Radio-Navigationssysteme</b>	Radio-Navigationssystem "RNS 4010" (2-DIN, Pfeilsymbole) mit DVD-Laufwerk und Lautsprechern vorn – Radio-Navigationssystem "RNS 4010" (2-DIN) mit 6-fach DVD-Wechsler (MP3-fähig) – nur in Verbindung mit Ausstattung: Multifunktionslenkrad, Multifunktionsanzeige mit Außentemperaturanzeige	○	○	1.750,00	2.082,50
	Radio-Navigationssystem "RNS 4010" (2-DIN, Pfeilsymbole) mit DVD-Laufwerk und Lautsprechern vorn und hinten – Radio-Navigationssystem "RNS 4010" (2-DIN) mit 6-fach DVD-Wechsler (MP3-fähig) – nur bei Normal-/Hochdach – nur in Verbindung mit Ausstattung: Multifunktionslenkrad, Multifunktionsanzeige mit Außentemperaturanzeige	○	○	1.840,00	2.189,60
	Radio-Navigationssystem "RNS 5010" (2-DIN, Karten-Zielführung) DVD-Laufwerk und Lautsprechern vorn – Radio-Navigationssystem "RNS 5010" (2-DIN) mit 6-fach DVD-Wechsler (MP3-fähig) – Dachantenne für Radiosystem/Radio-Navigationssystem/Telefon – nur in Verbindung mit Ausstattung: Multifunktionslenkrad, Multifunktionsanzeige mit Außentemperaturanzeige	○	○	2.575,00	3.064,25
	Radio-Navigationssystem "RNS 5010" (2-DIN, Karten-Zielführung) DVD-Laufwerk und Lautsprechern vorn und hinten – Radio-Navigationssystem "RNS 5010" (2-DIN) mit 6-fach DVD-Wechsler (MP3-fähig) – Dachantenne für Radiosystem/Radio-Navigationssystem/Telefon – nur in Verbindung mit Ausstattung: Multifunktionslenkrad, Multifunktionsanzeige mit Außentemperaturanzeige	○	○	2.665,00	3.171,35
	Radiosystem "RCD 2001" (1-DIN) mit CD-Laufwerk und Lautsprechern vorn – Dachantenne für Radiosystem bzw. Radiosystem/Telefon	○	○	485,00	577,15

● = serienmäßige Ausstattung    ○ = Sonderausstattung gegen Mehrpreis    o. M. = ohne Mehrpreis

## Sonderausstattungen.

		Crafter Kastenwagen	Crafter Kombi	Preis in € o. MwSt.	Preis in € m. MwSt.
<b>Radiosysteme/ Radio-Navigationssysteme</b>	Radiosystem "RCD 2001" (1-DIN) mit CD-Laufwerk und Lautsprechern vorn und hinten – nur bei Normal-/Hochdach – Dachantenne für Radiosystem bzw. Radiosystem/Telefon	○	○	575,00	684,25
	Radiosystem "RCD 3002" (2-DIN) mit CD-Laufwerk und Lautsprechern vorn – Radiosystem "RCD 3002" (2-DIN) mit CD-Laufwerk (MP3-fähig) – Dachantenne für Radiosystem bzw. Radiosystem/Telefon	○	○	695,00	827,05
	Radiosystem "RCD 3002" (2-DIN) mit CD-Laufwerk und Lautsprechern vorn und hinten – nur bei Normal-/Hochdach – Radiosystem "RCD 3002" (2-DIN) mit CD-Laufwerk (MP3-fähig) – Dachantenne für Radiosystem bzw. Radiosystem/Telefon	○	○	785,00	934,15
	Radiosystem "RCD 4002" (2-DIN) mit integriertem 6-fach CD-Wechsler und Lautsprecher vorn – Radiosystem "RCD 4002" (2-DIN) mit integriertem 6-fach CD-Wechsler (MP3-fähig) – Dachantenne für Radiosystem bzw. Radiosystem/Telefon	○	○	800,00	952,00
	Radiosystem "RCD 4002" (2-DIN) mit integriertem 6-fach CD-Wechsler und Lautsprecher vorn und hinten – nur bei Normal-/Hochdach – Radiosystem "RCD 4002" (2-DIN) mit integriertem 6-fach CD-Wechsler (MP3-fähig) – Dachantenne für Radiosystem bzw. Radiosystem/Telefon	○	○	890,00	1.059,10
<b>Reifensorte</b>	Ganzjahresreifen	○	○	135,00	160,65
	Winterreifen (M+S)	○	○	135,00	160,65
	Winterreifen (M+S) vorn, Ganzjahresreifen hinten (Supersingle-Bereifung) – nur bei Crafter 50 (außer 120 kW BlueMotion Technology) – nur in Verbindung mit Ausstattung: Supersingle-Reifen (diese Modelle haben ein zul.-Gesamtgewicht von 4,6 t; eine Ablastung auf 3,5 t ist möglich)	○		135,00	160,65
<b>Rundumtonkombination/ Rundumkennleuchte</b>	Rundumkennleuchten (gelb), vorne links und hinten rechts – nur bei Normal-/Hochdach	○	○	560,00	666,40
	Vorbereitung Rundumkennleuchte	○	○	37,00	44,03
<b>Scheinwerfer-Reinigungsanlage</b>	Scheinwerfer-Reinigungsanlage	○	○	300,00	357,00

● = serienmäßige Ausstattung    ○ = Sonderausstattung gegen Mehrpreis    o. M. = ohne Mehrpreis

## Sonderausstattungen.

		Crafter Kastenwagen	Crafter Kombi	Preis in € o. MwSt.	Preis in € m. MwSt.
<b>Schiebetüren im Lade-/ Fahrgastraum</b>	Schiebetür im Lade-/Fahrgastraum, links	<input type="radio"/>	<input type="radio"/>	590,00	702,10
	Schiebetür im Lade-/Fahrgastraum, links, mit geänderter mittlerer Führung (erhöhter Aushub) – nicht bei mittlerem und langem Radstand Kombi	<input type="radio"/>	<input type="radio"/>	635,00	755,65
	Schiebetür im Lade-/Fahrgastraum, links, mit Zwischenarretierung für Öffnungsbegrenzung – nicht bei kurzem Radstand	<input type="radio"/>	<input type="radio"/>	610,00	725,90
	Schiebetür im Lade-/Fahrgastraum, links (Sonderausführung mit Zwischenarretierung zur Öffnungsbegrenzung und höherem Aushub) – nur bei Kastenwagen (außer kurzem Radstand)	<input type="radio"/>		655,00	779,45
	Schiebetür im Lade-/Fahrgastraum, rechts, mit geänderter mittlerer Führung (erhöhter Aushub) – nicht bei mittlerem und langem Radstand Kombi	<input type="radio"/>	<input type="radio"/>	45,00	53,55
	Schiebetür im Lade-/Fahrgastraum, rechts, mit Zwischenarretierung für Öffnungsbegrenzung – nicht bei kurzem Radstand	<input type="radio"/>	<input type="radio"/>	20,00	23,80
	Schiebetür im Lade-/Fahrgastraum, rechts (Sonderausführung mit Zwischenarretierung zur Öffnungsbegrenzung und höherem Aushub) – nur bei Kastenwagen (außer kurzem Radstand)	<input type="radio"/>		65,00	77,35
<b>Schlüssel für Schließsystem</b>	2 zusätzliche Fahrzeugschlüssel mit Funkfernbedienung	<input type="radio"/>	<input type="radio"/>	106,00	126,14
<b>Schmutzfänger</b>	Schmutzfänger hinten	<input type="radio"/>	<input type="radio"/>	35,00	41,65
	Schmutzfänger vorn	<input type="radio"/>	<input type="radio"/>	35,00	41,65
	Schmutzfänger vorn und hinten	<input type="radio"/>	<input type="radio"/>	70,00	83,30
<b>Sicherheitsgurt-Kontrolle</b>	Warnton und -leuchte bei nicht angelegtem Fahrsicherheitsgurt – serienmäßig bei Kastenwagen BlueMotion Technology	<input type="radio"/>	<input checked="" type="radio"/>	o. M.	
<b>Sitzbezüge</b>	Robuststoffsitzbezüge, Dessin "Runner" (nur bei Sitzen in der 1. Sitzreihe möglich)	<input type="radio"/>		133,00	158,27
	Sitzbezüge in Kunstleder, Dessin "Textile Raute"	<input type="radio"/>	<input type="radio"/>	51,00	60,69
	Sitzbezüge in Stoff, Dessin "Timo"	<input type="radio"/>	<input type="radio"/>	92,00	109,48
<b>Sitze 1. Sitzreihe</b>	Beifahrerdoppelsitzbank, rechts in der 1. Sitzreihe, mit Stauraum unter der Sitzfläche sowie mit ausklappbarer Ablage in der Rückenlehne	<input type="radio"/>	<input type="radio"/>	335,00	398,65
	Beifahrersitz, mehrfach verstellbar	<input type="radio"/>	<input checked="" type="radio"/>	60,00	71,40
	Drehsitz links, mit Lendenwirbelstütze, in der 1. Sitzreihe	<input type="radio"/>	<input type="radio"/>	290,00	345,10
	Drehsitz rechts, mit Lendenwirbelstütze, in der 1. Sitzreihe	<input type="radio"/>	<input type="radio"/>	290,00	345,10

● = serienmäßige Ausstattung    ○ = Sonderausstattung gegen Mehrpreis    o. M. = ohne Mehrpreis

## Sonderausstattungen.

		Crafter Kastenwagen	Crafter Kombi	Preis in € o. MwSt.	Preis in € m. MwSt.
<b>Sitze 1. Sitzreihe</b>	Schwingsitz links, mit Lendenwirbelstütze, in der 1. Sitzreihe	○	○	365,00	434,35
	Schwingsitz rechts, mit Lendenwirbelstütze, in der 1. Sitzreihe	○	○	365,00	434,35
	Sitz links, mehrfach verstellbar sowie mit Lendenwirbelstütze, in der 1. Sitzreihe	○	○	96,00	114,24
	Sitz rechts, mehrfach verstellbar sowie mit Lendenwirbelstütze, in der 1. Sitzreihe	○	○	96,00	114,24
<b>Sitze 2. Sitzreihe</b>	2er-Sitzbank, in der 2. Sitzreihe				
	..., bei langem Radstand mit Überhang	○		2.180,00	2.594,20
	..., bei langem Radstand	○		2.070,00	2.463,30
	..., bei mittlerem Radstand	○		1.935,00	2.302,65
	..., bei kurzem Radstand	○		1.700,00	2.023,00
	2er-Sitzbank, in der 2. Sitzreihe		○	705,00	838,95
	3er-Sitzbank (schmale Ausführung), in der 2. Sitzreihe				
	..., bei langem Radstand mit Überhang	○		2.420,00	2.879,80
	..., bei langem Radstand	○		2.310,00	2.748,90
	..., bei mittlerem Radstand	○		2.175,00	2.588,25
	..., bei kurzem Radstand	○		1.700,00	2.023,00
	3er-Sitzbank (schmale Ausführung), in der 2. Sitzreihe		○	945,00	1.124,55
<b>Sitze 3. Sitzreihe</b>	2er-Sitzbank, in der 3. Sitzreihe		○	705,00	838,95
	3er-Sitzbank, in der 3. Sitzreihe		○	1.020,00	1.213,80
	3er-Sitzbank (schmale Ausführung), in der 3. Sitzreihe		○	945,00	1.124,55
<b>Sitze 4. Sitzreihe</b>	2er-Sitzbank, in der 4. Sitzreihe – nur bei mittlerem und langem Radstand		○	705,00	838,95
	3er-Sitzbank, in der 4. Sitzreihe – nur bei mittlerem und langem Radstand		○	1.020,00	1.213,80
<b>Sitzheizung</b>	Sitzheizung für Fahrersitz, regelbar	○	○	150,00	178,50
	Sitzheizung für Sitze im Fahrerhaus, links und rechts, getrennt regelbar	○	○	300,00	357,00
<b>Stabilisatoren</b>	Stabilisator hinten – nur bei kurzem und mittlerem Radstand Crafter 30/35 Kastenwagen, Crafter 50, kurzem und mittlerem Radstand Crafter 35 Kombi – serienmäßig bei langem Radstand und langem Radstand mit Überhang Crafter 35	○	○	80,00	95,20

● = serienmäßige Ausstattung    ○ = Sonderausstattung gegen Mehrpreis    o. M. = ohne Mehrpreis

## Sonderausstattungen.

		Crafter Kastenwagen	Crafter Kombi	Preis in € o. MwSt.	Preis in € m. MwSt.
<b>Stabilisatoren</b>	Stabilisator hinten, verstärkt – nur bei Crafter 35/50	○	○	102,00	121,38
	Stabilisator vorn – nur bei Crafter 30, langem Radstand und langem Radstand mit Überhang Crafter 35 – serienmäßig bei kurzem und mittlerem Radstand Crafter 35 Kastenwagen, Crafter 50, Crafter 35 Kombi		●		
	..., bei Crafter 30	○		80,00	95,20
	..., bei Crafter 35	○		o. M.	
	Stabilisator vorn, verstärkt – nur bei Crafter 35/50 Kastenwagen (außer langem Radstand und langem Radstand mit Überhang Crafter 35 Hochdach/Superhochdach), Crafter 35 Kombi – serienmäßig bei langem Radstand und langem Radstand mit Überhang Crafter 35 Kastenwagen	○	○	102,00	121,38
<b>Standheizungen/ Zusatzheizungen</b>	Elektrische Luft-Zusatzheizung	○	●	270,00	321,30
	Luft-Standheizung (3,5 kW) mit Schaltuhr sowie Wasser-Zusatzheizung (5 kW) mit Standheizfunktion und Funkfernbedienung – bei allen Modellen außer BlueMotion Technology	○	○	2.170,00	2.582,30
	Luft-Standheizung (3,5 kW) mit Schaltuhr und Ausströmer im Lade-/Fahrgastraum – bei allen Modellen außer BlueMotion Technology	○	○	1.360,00	1.618,40
	Luft-Standheizung (3,5 kW) mit Schaltuhr und Ausströmer im Lade-/Fahrgastraum sowie Wasser-Zusatzheizung (5 kW) – bei allen Modellen außer BlueMotion Technology	○	○	1.830,00	2.177,70
	Wasser-Zusatzheizung (10 kW) mit programmierbarer Standheizfunktion sowie zweiter Wärmetauscher – bei allen Modellen außer BlueMotion Technology	○	○	1.285,00	1.529,15
	Wasser-Zusatzheizung (5 kW)	○	○	540,00	642,60
	Wasser-Zusatzheizung (5 kW) mit programmierbarer Standheizfunktion – bei allen Modellen außer BlueMotion Technology	○	○	805,00	957,95
	Wasser-Zusatzheizung (5 kW) mit programmierbarer Standheizfunktion und Funkfernbedienung – bei allen Modellen außer BlueMotion Technology	○	○	1.050,00	1.249,50

● = serienmäßige Ausstattung    ○ = Sonderausstattung gegen Mehrpreis    o. M. = ohne Mehrpreis

## Sonderausstattungen.

		Crafter Kastenwagen	Crafter Kombi	Preis in € o. MwSt.	Preis in € m. MwSt.
<b>Start-Stopp-System und Umweltpakete</b>	Langstreckenpaket – Stahlräder 6½ J x 16 – Reifen 235/65 R 16 C Rollwiderstandsoptimiert – Reifendruckkontrolle – Hinterachsübersetzung 3,692:1 (nur bei 2,0-l-TDI (120 kW)) – Hinterachsübersetzung 3,923:1 (nur bei 2,0-l-TDI (80/100 kW)) – Geschwindigkeitsregelanlage – nur bei 2,0-l-TDI Crafter 30/35	○	○	505,00	600,95
	Motor-Start-Stopp Paket – nur bei 2,0-l-TDI – Start-Stopp-System mit Bremsenergie-Rückgewinnung – Warnton und -leuchte bei nicht angelegtem Fahrersicherheitsgurt – serienmäßig bei BlueMotion Technology	○	○	395,00	470,05
<b>Steckdose(n)</b>	Eine 12-V-Steckdose im Fahrerhaus und weitere im Lade-/Fahrgastraum (eine beim Kastenwagen, zwei beim Kombi)	○	●	37,00	44,03
	Zwei 12-V-Steckdosen im Fahrerhaus	○		37,00	44,03
	Zwei 12-V-Steckdosen im Fahrerhaus und weitere im Lade-/Fahrgastraum (eine beim Kastenwagen, zwei beim Kombi)				
	..., bei Kastenwagen	○		74,00	88,06
	..., bei Kombi		○	37,00	44,03
<b>Stoßdämpfer</b>	Stoßdämpfer hinten, verstärkt – nur bei Crafter 30/35 (außer langem Radstand Kombi) – serienmäßig bei langem Radstand Kombi	○	○	96,00	114,24
<b>Stoßfänger</b>	Seitenschutzleisten (Kunststoff/weiß grundiert), lackierfähig	○	○	170,00	202,30
	Stoßfänger (Kunststoff/weiß grundiert), lackierfähig	○	○	128,00	152,32
<b>Tachograf</b>	Digitaler Tachograf – nur bei Crafter 30/35 – serienmäßig bei Crafter 50	○	○	640,00	761,60
	Vorbereitung für Tachograf				
	..., bei Crafter 30/35	○	○	315,00	374,85
	..., bei Crafter 50	○		o. M.	
<b>Telefon/Telematik</b>	Mobiltelefonvorbereitung mit Freisprechanlage für 1-DIN-Radio (Bluetooth-fähig) – nur in Verbindung mit Ausstattung: Radio "RCD 2001" (1-DIN) mit CD-Laufwerk und Lautsprechern	○	○	375,00	446,25

● = serienmäßige Ausstattung    ○ = Sonderausstattung gegen Mehrpreis    o. M. = ohne Mehrpreis

## Sonderausstattungen.

		Crafter Kastenwagen	Crafter Kombi	Preis in € o. MwSt.	Preis in € m. MwSt.
<b>Temperaturanzeige</b>	Außentemperaturanzeige	○	○	134,00	159,46
<b>Trennwände</b>	Entfall Trennwand – Ohne Haltegriff für Einstieg	○		o. M.	
	Fahrerhausrückwand mit Verkleidung	○		205,00	243,95
	Trennwand mit festem Fenster	○		65,00	77,35
	Trennwand mit Schiebefenster	○		275,00	327,25
	Trennwand mit Schiebetür beim Superhochdach	○		1.025,00	1.219,75
	Trennwand mit Schiebetür – nur bei Hochdach	○		1.120,00	1.332,80
	Trennwand zwischen den C-Säulen – nur bei Crafter 30/35 Hochdach	○		1.015,00	1.207,85
	Vorbereitung für Trennwand zwischen den B-Säulen – nur in Verbindung mit Ausstattung: Ohne Haltegriff für Einstieg	○		o. M.	
<b>Trittstufen</b>	Auftritt am Heck, rechts	○	○	93,00	110,67
	Breite Trittstufe (Gitterrost) am Heck	○		300,00	357,00
	Trittstufe, im Stoßfänger hinten integriert – bei mittlerem Radstand Kastenwagen nur in Verbindung mit Ausstattung: Seitliche Markierungsleuchten oder Seitliche Markierungs- und Blinkleuchten in den Kotflügeln vorn (Entfall der Blinkleuchten in den Außenspiegeln)	○	○	134,00	159,46
<b>Unterfahrerschutz</b>	Unterfahrerschutz hinten – nur bei Crafter 50 (außer 120 kW BlueMotion Technology) – nur in Verbindung mit Ausstattung: Supersingle-Reifen (diese Modelle haben ein zul.-Gesamtgewicht von 4,6 t; eine Ablastung auf 3,5 t ist möglich)	○		o. M.	
<b>Unterlegkeil</b>	Unterlegkeil – nur bei Crafter 30/35 (außer kurzem Radstand) – serienmäßig bei Crafter 50	○		22,00	26,18
	Zwei Unterlegkeile				
	..., bei Crafter 30/35	○		44,00	52,36
	..., bei Crafter 50	○		22,00	26,18

● = serienmäßige Ausstattung    ○ = Sonderausstattung gegen Mehrpreis    o. M. = ohne Mehrpreis

## Sonderausstattungen.

		Crafter Kastenwagen	Crafter Kombi	Preis in € o. MwSt.	Preis in € m. MwSt.
<b>Verzurrösen/Schienen für Ladegutsicherung</b>	Verzurrschienen an der Seitenwand im Laderaum	○		230,00	273,70
	Verzurrschienen an der Seitenwand im Laderaum und im Ladeboden – nur in Verbindung mit Ausstattung: Holzfußboden im Lade-/Fahrerabteil	○		455,00	541,45
	Verzurrschienen an der Seitenwand und am Dachrahmen	○		455,00	541,45
	Verzurrschienen an der Seitenwand und am Dachrahmen im Laderaum sowie im Ladeboden – nur in Verbindung mit Ausstattung: Transport Paket oder Holzfußboden im Lade-/Fahrerabteil	○		685,00	815,15
	Verzurrschienen im Ladeboden – nur in Verbindung mit Ausstattung: Holzfußboden im Lade-/Fahrerabteil – nur in Verbindung mit Ausstattung: Holzfußboden im Lade-/Fahrerabteil	○		230,00	273,70
<b>Warnleuchte</b>	Warnleuchte, Warndreieck und Verbandmaterial	○	○	24,00	28,56
<b>Zusätzliche Kindersitzverankerung</b>	Aufnahmepunkte für ISOFIX-Kindersitze (2er-Sitzbank = 1; 3er-Sitzbank = 2) – nur in Verbindung mit einer entsprechenden Sitzbank im Lade-/Fahrerabteil	○	○	36,00	42,84

● = serienmäßige Ausstattung    ○ = Sonderausstattung gegen Mehrpreis    o. M. = ohne Mehrpreis

## Spezialausstattungen.

		Crafter Kastenwagen	Crafter Kombi	Preis in € o. MwSt.	Preis in € m. MwSt.
<b>Abnahme des Fahrzeugs</b>	TÜV-Gutachten 1: Beschreibung von Umbauten nach § 19.2 StVZO, Eintrag in Zulassungsbescheinigung Teil I erforderlich	○	○	160,00	190,40
<b>Anhängervorrichtungen</b>	Anhängewechselkupplung (Anhängelast: 2.000 kg), Beipack, abnehmbar, Maulkupplung zur abnehmbaren Serienkugelpkopfkupplung (1D2)	○	○	310,00	368,90
<b>Dachklappe</b>	Notausstiegs Luke im Fahrgastraumdach, transparente Abdeckung aus Sicherheitsglas (Einbaumaße: ca. 970 mm x 530 mm) – nur bei Normal-/Hochdach (außer kurzem Radstand)	○	○	875,00	1.041,25
<b>Dachreling/Dachlastenträger</b>	Dachlastenträger (Grundträgersatz) auf Schienenvorbereitung (3S4), schwarz, maximale Dachlast: Normal-/Hochdach 300/150 kg – nur bei Normal-/Hochdach	○	○	315,00	374,85
	Gepäckkorb auf dem Fahrzeugdach auf Schienenvorbereitung (3S4), Traglasten bei: kurzem Radstand: 262 kg, mittlerem Radstand: 255 kg, mittlerem Radstand Hochdach: 112 kg, langem Radstand: 97 kg – nur bei Normal-/Hochdach				
	..., bei langem Radstand und langem Radstand mit Überhang	○	○	965,00	1.148,35
	..., bei mittlerem Radstand Normaldach	○	○	935,00	1.112,65
	..., bei mittlerem Radstand Hochdach	○	○	830,00	987,70
	..., bei kurzem Radstand	○	○	825,00	981,75
	Laufrolle zum Beladen mit Langgut für Dachlastenträger oder Gepäckkorb – nur bei Normal-/Hochdach – nur in Verbindung mit Ausstattung: Dachlastenträger (Grundträgersatz) auf Schienenvorbereitung (3S4), schwarz, maximale Dachlast: Normal-/Hochdach 300/150 kg oder Gepäckkorb auf dem Fahrzeugdach auf Schienenvorbereitung (3S4), Traglasten bei: kurzem Radstand: 262 kg, mittlerem Radstand: 255 kg, mittlerem Radstand Hochdach: 112 kg, langem Radstand: 97 kg	○	○	170,00	202,30

● = serienmäßige Ausstattung    ○ = Sonderausstattung gegen Mehrpreis    o. M. = ohne Mehrpreis

## Spezialausstattungen.

		Crafter Kastenwagen	Crafter Kombi	Preis in € o. MwSt.	Preis in € m. MwSt.
<b>Dachreling/Dachlastenträger</b>	Leiterhalter auf dem Fahrzeugdach für Dachlastenträger oder Gepäckkorb (Lagerung von 2 Leitern übereinander) <ul style="list-style-type: none"> <li>– nur bei Normal-/Hochdach</li> <li>– nur in Verbindung mit Ausstattung: Dachlastenträger (Grundträgersatz) auf Schienenvorbereitung (3S4), schwarz, maximale Dachlast: Normal-/Hochdach 300/150 kg oder Gepäckkorb auf dem Fahrzeugdach auf Schienenvorbereitung (3S4), Traglasten bei: kurzem Radstand: 262 kg, mittlerem Radstand: 255 kg, mittlerem Radstand Hochdach: 112 kg, langem Radstand: 97 kg</li> </ul>	○	○	134,00	159,46
	Rohrtransportbehälter auf dem Fahrzeugdach für Dachlastenträger oder Gepäckkorb Traglast: 50 kg, L/B/H: 310/30/30 cm <ul style="list-style-type: none"> <li>– nur bei Normal-/Hochdach</li> <li>– nur in Verbindung mit Ausstattung: Gepäckkorb auf dem Fahrzeugdach auf Schienenvorbereitung (3S4), Traglasten bei: kurzem Radstand: 262 kg, mittlerem Radstand: 255 kg, mittlerem Radstand Hochdach: 112 kg, langem Radstand: 97 kg</li> </ul>	○	○	365,00	434,35
	1 Dachlastenträger (Grundträgerergänzung) auf Schienenvorbereitung (3S4), schwarz, maximale Dachlast: Normal-/Hochdach 300/150 kg <ul style="list-style-type: none"> <li>– nur bei Normal-/Hochdach</li> <li>– nur in Verbindung mit Ausstattung: Dachlastenträger (Grundträgersatz) auf Schienenvorbereitung (3S4), schwarz, maximale Dachlast: Normal-/Hochdach 300/150 kg</li> </ul>	○	○	102,00	121,38
<b>Ladegutsicherung</b>	Spannnetz zur Ladegutsicherung aus Polypropylen, mit Schnellspanngurten, Breite: 1.250 mm, Länge: 2.800 mm (mittlerer Radstand)/3.500 mm (langer Radstand) <ul style="list-style-type: none"> <li>– nur bei mittlerem Radstand Normaldach, Hochdach</li> </ul>				
	..., bei langem Radstand und langem Radstand mit Überhang	○		620,00	737,80
	..., bei mittlerem Radstand Normal-/Hochdach	○		560,00	666,40

● = serienmäßige Ausstattung    ○ = Sonderausstattung gegen Mehrpreis    o. M. = ohne Mehrpreis

## Spezialausstattungen.

		Crafter Kastenwagen	Crafter Kombi	Preis in € o. MwSt.	Preis in € m. MwSt.
<b>Retarder</b>	Elektrodynamischer Retarder (Wirbelstrombremse) – nur bei langem Radstand, langem Radstand mit Überhang – nur in Verbindung mit Ausstattung: TÜV-Gutachten 1: Beschreibung von Umbauten nach § 19.2 StVZO, Eintrag in Zulassungsbescheinigung Teil I erforderlich	○	○	4.025,00	4.789,75
<b>Trennwände</b>	Holztrennwand ohne Fenster an der C-Säule – nur bei Normal-/Hochdach				
	..., bei mittlerem Radstand Hochdach	○		1.255,00	1.493,45
	..., bei Normaldach, langem Radstand und langem Radstand mit Überhang Hochdach	○		1.185,00	1.410,15
<b>Trittstufen</b>	Trittstufe unter der Beifahrertür, elektrisch ausfahrbar, mit Hindernisabschaltung – nur in Verbindung mit Ausstattung: TÜV-Gutachten 1: Beschreibung von Umbauten nach § 19.2 StVZO, Eintrag in Zulassungsbescheinigung Teil I erforderlich	○	○	2.105,00	2.504,95
	Trittstufe unter der rechten Schiebetür, elektrisch ausfahrbar, mit Hindernisabschaltung – nur bei 2,0-l-TDI Kastenwagen, Kombi (außer 2,0-l-TDI (120 kW) kurzem Radstand Crafter 35 Normaldach) – nur in Verbindung mit Ausstattung: TÜV-Gutachten 1: Beschreibung von Umbauten nach § 19.2 StVZO, Eintrag in Zulassungsbescheinigung Teil I erforderlich				
	..., bei langem Radstand mit Überhang	○		2.215,00	2.635,85
	..., bei mittlerem und langem Radstand	○	○	2.195,00	2.612,05
	..., bei kurzem Radstand	○	○	2.105,00	2.504,95

● = serienmäßige Ausstattung    ○ = Sonderausstattung gegen Mehrpreis    o. M. = ohne Mehrpreis

## Lackierungen.

		Crafter Kastenwagen	Crafter Kombi	Preis in € o. MwSt.	Preis in € m. MwSt.
<b>Außenlackierung</b>	Candy-Weiß	○	○	o. M.	
	Friesengrün	○	○	o. M.	
	Indienblau	○	○	o. M.	
	Leuchtorange	○	○	o. M.	
	Limette	○	○	o. M.	
	Seegrün	○	○	o. M.	
	Spanischrot	○	○	o. M.	
	Spectralgelb	○	○	o. M.	
	Stahlblau	○	○	o. M.	
	Tornadorot	○	○	o. M.	
<b>Außenlackierung Metallic</b>	Oxid-Silber Metallic	○	○	1.270,00	1.511,30
<b>Außenlackierung Perleffekt</b>	Mistralblau Perleffekt	○	○	1.335,00	1.588,65
	Nachtschwarz Perleffekt	○	○	1.335,00	1.588,65
	Tibetrot Perleffekt	○	○	1.335,00	1.588,65

● = serienmäßige Ausstattung    ○ = Sonderausstattung gegen Mehrpreis    o. M. = ohne Mehrpreis

## Verbrauch und CO<sub>2</sub>-Emissionen für Crafter Modelle mit der Abgasnorm EEV<sup>1)</sup> (strenger als EURO V).

Mit Schaltgetriebe<sup>2)</sup>, Kraftstoffverbrauch (l/100 km) und kombinierte CO<sub>2</sub>-Emission (g/km), Tankvolumen ca. 75 l

Motor	2,0-l-TDI (80 kW)			2,0-l-BiTDI (120 kW)		
-------	-------------------	--	--	----------------------	--	--

Hinterachsübersetzung	3,923:1	4,182:1 <sup>3)</sup>	4,364:1	3,692:1	3,923:1 <sup>3)</sup>	4,182:1
-----------------------	---------	-----------------------	---------	---------	-----------------------	---------

### Crafter 30/35 Kastenwagen

Innerorts	9,4 – 9,4	10,1 – 10,6	10,8 – 11,3	8,9 – 9,0	9,2 – 9,2	9,9 – 10,2
Außerorts	7,7 – 8,1	7,8 – 7,9	8,1 – 8,3	7,3 – 7,7	7,5 – 7,9	7,6 – 7,8
Kombiniert	8,3 – 8,6	8,6 – 8,9	9,1 – 9,4	7,9 – 8,2	8,1 – 8,4	8,4 – 8,7
CO <sub>2</sub> -Emission kombiniert	218 – 226	226 – 234	239 – 247	208 – 216	213 – 221	221 – 229

### Crafter 30/35 Kastenwagen mit Start-Stopp-System<sup>4)</sup>

Innerorts		9,6 – 10,0	10,3 – 10,7		8,7 – 8,7	9,2 – 9,5
Außerorts		7,6 – 7,9	7,9 – 8,1		7,3 – 7,7	7,5 – 7,8
Kombiniert		8,3 – 8,6	8,8 – 9,1		7,8 – 8,1	8,1 – 8,4
CO <sub>2</sub> -Emission kombiniert		218 – 227	231 – 239		205 – 213	213 – 221

### Crafter 30/35 Kastenwagen mit BlueMotion Technology

Innerorts	8,6 – 8,9			8,2 – 8,5		
Außerorts	7,7 – 7,9			7,3 – 7,5		
Kombiniert	8,0 – 8,3			7,6 – 7,9		
CO <sub>2</sub> -Emission kombiniert	210 – 218			200 – 208		

Mit Shiftmatic<sup>2)</sup>, Kraftstoffverbrauch (l/100 km) und kombinierte CO<sub>2</sub>-Emission (g/km), Tankvolumen ca. 75 l

Motor	2,5-l-BlueTDI (100 kW)					
-------	------------------------	--	--	--	--	--

Hinterachsübersetzung	4,182:1 <sup>3)</sup>			4,364:1		
-----------------------	-----------------------	--	--	---------	--	--

### Crafter 30/35 Kastenwagen

Innerorts	10,3	10,6
Außerorts	8,5	8,7
Kombiniert	9,1	9,4
CO <sub>2</sub> -Emission kombiniert	240	247

1) „Enhanced Environmentally Friendly Vehicle“, die ermittelten Messwerte unterschreiten die Grenzwerte der Abgasnorm EURO V. 2) Werte für Crafter 50 liegen nicht vor.  
3) Serienmäßige Hinterachsübersetzung. 4) Start-Stopp-System als Sonderausstattung verfügbar.

Die Kraftstoffverbrauchs- und Emissionswerte sind nach dem vorgeschriebenen Messverfahren (ECE-R 101) ermittelt. **Hinweis nach Richtlinie 1999/94/EG in der gegenwärtig geltenden Fassung:** Die Angaben beziehen sich nicht auf ein einzelnes Fahrzeug und sind nicht Bestandteil des Angebots, sondern dienen allein Vergleichszwecken zwischen den verschiedenen Fahrzeugtypen. Kraftstoffverbrauch und CO<sub>2</sub>-Emissionen eines Fahrzeugs hängen nicht nur von der effizienten Ausnutzung des Kraftstoffs durch das Fahrzeug ab, sondern werden auch vom Fahrverhalten und von anderen nicht technischen Faktoren beeinflusst. CO<sub>2</sub> ist das für die Erderwärmung hauptsächlich verantwortliche Treibhausgas.

## Verbrauch und CO<sub>2</sub>-Emissionen für Crafter Modelle mit der Abgasnorm Euro 5.

Mit Schaltgetriebe<sup>1)</sup>, Kraftstoffverbrauch (l/100 km) und kombinierte CO<sub>2</sub>-Emission (g/km), Tankvolumen ca. 75 l

Motor	2,0-l-TDI (80 kW)			2,0-l-TDI (100 kW)			2,0-l-BiTDI (120 kW)		
-------	-------------------	--	--	--------------------	--	--	----------------------	--	--

Hinterachsübersetzung	3,923:1	4,182:1 <sup>2)</sup>	4,364:1	3,923:1	4,182:1 <sup>2)</sup>	4,364:1	3,692:1	3,923:1 <sup>2)</sup>	4,182:1
-----------------------	---------	-----------------------	---------	---------	-----------------------	---------	---------	-----------------------	---------

### Crafter 30/35 Kastenwagen (nur Fahrzeuge mit einem Leergewicht inklusive Ausbauten bis einschließlich 2.815 kg)

Innerorts	9,1 – 9,4	10,1 – 10,7	10,5 – 10,8	9,1 – 9,4	10,1 – 10,7	10,5 – 10,8	8,7 – 9,0	9,0 – 9,2	9,9 – 10,3
Außerorts	7,9 – 8,1	7,8 – 7,9	8,4 – 8,6	7,9 – 8,1	7,8 – 7,9	8,4 – 8,6	7,5 – 7,7	7,6 – 7,9	7,6 – 7,8
Kombiniert	8,3 – 8,6	8,6 – 8,9	9,1 – 9,4	8,3 – 8,6	8,6 – 8,9	9,1 – 9,4	7,9 – 8,2	8,1 – 8,4	8,4 – 8,7
CO <sub>2</sub> -Emission kombiniert	218 – 226	226 – 234	239 – 247	218 – 226	226 – 234	239 – 247	208 – 216	213 – 221	221 – 229

### Crafter 30/35 Kastenwagen mit Start-Stopp-System<sup>3)</sup> (nur Fahrzeuge mit einem Leergewicht inklusive Ausbauten bis einschließlich 2.815 kg)

Innerorts		9,6 – 10,0	10,0 – 10,3		9,6 – 10,0	10,0 – 10,3		8,4 – 8,7	9,4 – 9,6
Außerorts		7,6 – 7,7	8,2 – 8,4		7,6 – 7,7	8,2 – 8,4		7,5 – 7,7	7,4 – 7,7
Kombiniert		8,3 – 8,6	8,8 – 9,1		8,3 – 8,6	8,8 – 9,1		7,8 – 8,1	8,1 – 8,4
CO <sub>2</sub> -Emission kombiniert		218 – 226	231 – 239		218 – 226	231 – 239		205 – 213	213 – 221

### Crafter 30/35 Kastenwagen mit BlueMotion Technology (nur Fahrzeuge mit einem Leergewicht inklusive Ausbauten bis einschließlich 2.815 kg)

Innerorts	8,6 – 8,9			8,6 – 8,9			8,2 – 8,5		
Außerorts	7,7 – 7,9			7,7 – 7,9			7,3 – 7,5		
Kombiniert	8,0 – 8,3			8,0 – 8,3			7,6 – 7,9		
CO <sub>2</sub> -Emission kombiniert	210 – 218			210 – 218			199 – 208		

### Crafter 30/35 Kombi

Innerorts	9,0	9,9	10,2	9,0	9,9	10,2	8,5	8,9	
Außerorts	7,3	7,2	7,9	7,3	7,2	7,9	6,9	7,0	
Kombiniert	7,9	8,2	8,7	7,9	8,2	8,7	7,5	7,7	
CO <sub>2</sub> -Emission kombiniert	208	216	229	208	216	229	197	203	

### Crafter 30/35 Kombi mit Start-Stopp-System<sup>3)</sup>

Innerorts		9,4	9,7		9,4	9,7		8,3	
Außerorts		7,0	7,7		7,0	7,7		6,9	
Kombiniert		7,9	8,4		7,9	8,4		7,4	
CO <sub>2</sub> -Emission kombiniert		208	221		208	221		195	

### Crafter 30/35 Kombi mit BlueMotion Technology

Innerorts	8,3			8,3			8,0		
Außerorts	7,1			7,1			6,7		
Kombiniert	7,6			7,6			7,2		
CO <sub>2</sub> -Emission kombiniert	199			199			189		

1) Werte für Crafter 50 liegen nicht vor. 2) Serienmäßige Hinterachsübersetzung. 3) Start-Stopp-System als Sonderausstattung verfügbar.

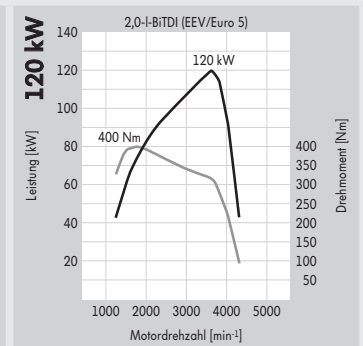
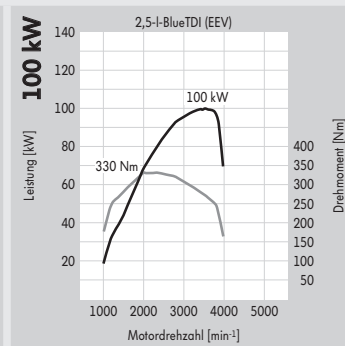
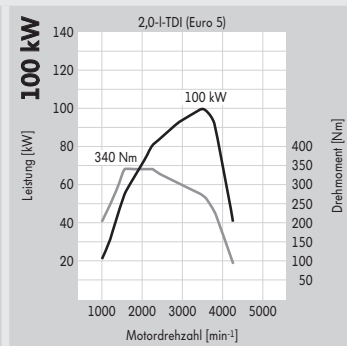
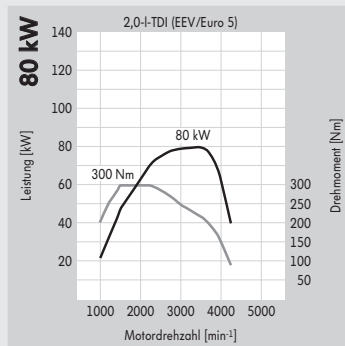
Die Kraftstoffverbrauchs- und Emissionswerte sind nach dem vorgeschriebenen Messverfahren (EG-Verordnung 715/2007 in der gegenwärtig geltenden Fassung) ermittelt. **Hinweis nach Richtlinie 1999/94/EG in der gegenwärtig geltenden Fassung:** Die Angaben beziehen sich nicht auf ein einzelnes Fahrzeug und sind nicht Bestandteil des Angebots, sondern dienen allein Vergleichszwecken zwischen den verschiedenen Fahrzeugtypen. Kraftstoffverbrauch und CO<sub>2</sub>-Emissionen eines Fahrzeugs hängen nicht nur von der effizienten Ausnutzung des Kraftstoffs durch das Fahrzeug ab, sondern werden auch vom Fahrverhalten und von anderen nicht technischen Faktoren beeinflusst. CO<sub>2</sub> ist das für die Erderwärmung hauptsächlich verantwortliche Treibhausgas. Ein Leitfaden über den Kraftstoffverbrauch und die CO<sub>2</sub>-Emissionen, der Daten für alle neuen Personenkraftfahrzeugmodelle enthält, ist unentgeltlich an allen Verkaufsorten in der Europäischen Union sowie für Interessenten aus Deutschland auch bei der DAT Deutsche Automobil Treuhand GmbH, Hellmuth-Hirth-Straße 1, 73760 Ostfildern, erhältlich.

## Motoren.

Dieselmotoren	2,0-l-TDI-Motor (80 kW)	2,0-l-TDI-Motor (100 kW) (nur bei Crafter 30/35)
Gemischaufbereitung/Einspritzverfahren	Common-Rail-Direkteinspritzung	Common-Rail-Direkteinspritzung
Anzahl der Zylinder	4	4
Hubraum, cm <sup>3</sup>	1.968	1.968
Leistung, kW bei Drehzahl, min <sup>-1</sup>	80 bei 3.500	100 bei 3.500
Drehmoment, max., Nm/Drehzahl, min <sup>-1</sup>	300/1.500 – 2.250	340/1.575 – 2.250
EU-Abgasvorschrift	EEV <sup>1)</sup> gemäß RL 2005/55/EG in der Fassung 2008/74/EG bzw. nach EG-Verordnung 715/2007 Euro 5 <sup>2)</sup>	nach EG-Verordnung 715/2007 Euro 5 <sup>2)</sup>
Dieselpartikelfilter (DPF)	Serie	Serie
6-Gang-Schaltgetriebe	Serie	Serie
Hinterradantrieb	Serie	Serie
Kraftstoffart	Diesel, gemäß DIN EN 590	Diesel, gemäß DIN EN 590

Dieselmotoren	2,5-l-BlueTDI-Motor (100 kW) <sup>3)</sup>	2,0-l-BiTDI-Motor (120 kW)
Gemischaufbereitung/Einspritzverfahren	Common-Rail-Direkteinspritzung	BiTurbo-Common-Rail-Direkteinspritzung
Anzahl der Zylinder	5	4
Hubraum, cm <sup>3</sup>	2.461	1.968
Leistung, kW bei Drehzahl, min <sup>-1</sup>	100 bei 3.500	120 bei 3.600
Drehmoment, max., Nm/Drehzahl, min <sup>-1</sup>	330/2.000	400/1.800
EU-Abgasvorschrift	EEV <sup>1)</sup> gemäß RL 2005/55/EG in der Fassung 2008/74/EG	EEV <sup>1)</sup> gemäß RL 2005/55/EG in der Fassung 2008/74/EG bzw. nach EG-Verordnung 715/2007 Euro 5 <sup>2)</sup>
Dieselpartikelfilter (DPF)	Serie	Serie
6-Gang-Schaltgetriebe/6-Gang Shiftmatic	-/Serie	Serie/-
Hinterradantrieb	Serie	Serie
Kraftstoffart	Diesel, gemäß DIN EN 590	Diesel, gemäß DIN EN 590



1) „Enhanced Environmentally Friendly Vehicle“, die ermittelten Messwerte unterschreiten die Grenzwerte der Abgasnorm EURO V. 2) Die Besteuerung richtet sich nach den vom Kraftfahrt-Bundesamt festgelegten Schlüsselnummern. 3) Nicht für Crafter Kombi verfügbar.

## Höchstgeschwindigkeiten.

### Mit Schaltgetriebe

Modell	Motor	Leistung (kW)	Höchstgeschwindigkeiten (km/h) bei Hinterachsübersetzung					
			3,692:1	3,923:1	4,182:1	4,364:1	4,727:1	5,1:1

### Kastenwagen mit Normaldach bzw. Hochdach

Crafter 30/35	2,0-l-TDI	80		149	147 <sup>1)</sup>	145		
	2,0-l-TDI	100		156	154 <sup>1)</sup>	152		
	2,0-l-BiTDI	120	160	160 <sup>1)</sup>	157			
Crafter 50 <sup>2)</sup>	2,0-l-TDI	80					135	133 <sup>1)</sup>
	2,0-l-BiTDI	120			154	152 <sup>1)</sup>	150	144

### Kastenwagen mit Superhochdach

Crafter 35	2,0-l-TDI	80		143	141 <sup>1)</sup>	139		
	2,0-l-TDI	100		149	147 <sup>1)</sup>	145		
	2,0-l-BiTDI	120	158	156 <sup>1)</sup>	153			
Crafter 50 <sup>2)</sup>	2,0-l-TDI	80					131	129 <sup>1)</sup>
	2,0-l-BiTDI	120			148	146 <sup>1)</sup>	144	138

### Kombi mit Normaldach bzw. Hochdach

Crafter 30/35	2,0-l-TDI	80		149	147 <sup>1)</sup>	145		
	2,0-l-TDI	100		156	154 <sup>1)</sup>	152		
	2,0-l-BiTDI	120	160	160 <sup>1)</sup>				

### Mit Shiftmatic

Modell	Motor	Leistung (kW)	Höchstgeschwindigkeiten (km/h) bei Hinterachsübersetzung			
			4,182:1	4,364:1	4,727:1	5,1:1

### Kastenwagen mit Normaldach

Crafter 30/35	2,5-l-BlueTDI	100	154 <sup>1)</sup>	150		
Crafter 50 <sup>2)</sup>	2,5-l-BlueTDI	100			138	135 <sup>1)</sup>

### Kastenwagen mit Hochdach bzw. Superhochdach (Superhochdach nicht bei Crafter 30)

Crafter 30/35	2,5-l-BlueTDI	100	150 <sup>1)</sup>	146		
Crafter 50 <sup>2)</sup>	2,5-l-BlueTDI	100			134	131 <sup>1)</sup>

1) Serienmäßige Hinterachsübersetzung. 2) Die hier aufgeführten Höchstgeschwindigkeiten gelten für nicht abgeregelte Fahrzeuge. Für die abgeregelten Fahrzeuge gilt die Höchstgeschwindigkeit von 90 km/h.

## Gewichte.

Modell/ Zul. Gesamtgewicht (kg)	Radstand (mm)	Leergewicht mit Fahrer (kg) <sup>1)</sup> von – bis	Nutzlast bzw. Zuladung (kg) <sup>1)</sup> von – bis	Zul. Achslast vorn/hinten (kg)	Zul. Zuggesamtgewicht bei 12 % Steigung (kg) <sup>2)</sup>
<b>Kastenwagen mit Normaldach</b>					
<b>Crafter 30</b> 3.000	<b>3.250</b>	1.904 – 2.319	1.096 – 681	1.650/1.800	5.000
<b>Crafter 35</b> 3.500		1.917 – 2.485	1.583 – 1.015	1.650 <sup>3)</sup> /2.250	5.300 – 7.000 <sup>4)</sup>
<b>Crafter 30</b> 3.000	<b>3.665</b>	1.972 – 2.319	1.028 – 681	1.650/1.800	5.000
<b>Crafter 35</b> 3.500		1.985 – 2.574	1.515 – 926	1.650 <sup>3)</sup> /2.250	5.300 – 7.000 <sup>4)</sup>
<b>Crafter 50</b> 5.000		2.265 – 2.954	2.735 – 2.046	1.850 <sup>5)</sup> /3.500	7.000 – 8.000 <sup>4)</sup>
<b>Kastenwagen mit Hochdach</b>					
<b>Crafter 30</b> 3.000	<b>3.665</b>	2.008 – 2.319	992 – 681	1.650/1.800	5.000
<b>Crafter 35</b> 3.500		2.021 – 2.610	1.479 – 890	1.650 <sup>3)</sup> /2.250	5.300 – 7.000 <sup>4)</sup>
<b>Crafter 50</b> 5.000		2.301 – 2.990	2.699 – 2.010	1.850 <sup>5)</sup> /3.500	7.000 – 8.000 <sup>4)</sup>
<b>Crafter 35</b> 3.500	<b>4.325</b>	2.155 – 2.772	1.345 – 728	1.650 <sup>3)</sup> /2.250	5.300 – 7.000 <sup>4)</sup>
<b>Crafter 50</b> 5.000		2.467 – 3.184	2.533 – 1.816	1.850 <sup>5)</sup> /3.500	7.000 – 8.000 <sup>4)</sup>
<b>Crafter 35</b> 3.500	<b>4.325 mit Überhang</b>	2.207 – 2.819	1.293 – 681	1.650 <sup>3)</sup> /2.250	5.300 – 7.000 <sup>4)</sup>
<b>Crafter 50</b> 5.000		2.514 – 3.259	2.486 – 1.741	1.850 <sup>5)</sup> /3.500	7.000 – 8.000 <sup>4)</sup>
<b>Kastenwagen mit Superhochdach</b>					
<b>Crafter 35</b> 3.500	<b>3.665</b>	2.057 – 2.646	1.443 – 854	1.650 <sup>3)</sup> /2.250	5.300 – 7.000 <sup>4)</sup>
<b>Crafter 50</b> 5.000		2.337 – 3.026	2.663 – 1.974	1.850 <sup>5)</sup> /3.500	7.000 – 8.000 <sup>4)</sup>
<b>Crafter 35</b> 3.500	<b>4.325</b>	2.182 – 2.799	1.318 – 701	1.650 <sup>3)</sup> /2.250	5.300 – 7.000 <sup>4)</sup>
<b>Crafter 50</b> 5.000		2.494 – 3.211	2.506 – 1.789	1.850 <sup>5)</sup> /3.500	7.000 – 8.000 <sup>4)</sup>
<b>Crafter 35</b> 3.500	<b>4.325 mit Überhang</b>	2.235 – 2.819	1.265 – 681	1.650 <sup>3)</sup> /2.250	5.300 – 7.000 <sup>4)</sup>
<b>Crafter 50</b> 5.000		2.542 – 3.287	2.458 – 1.713	1.850 <sup>5)</sup> /3.500	7.000 – 8.000 <sup>4)</sup>

1) Ausstattungen können die Nutzlast bzw. Zuladung durch Erhöhung/Verringerung des Leergewichts beeinflussen. Bitte fragen Sie hierzu Ihren Volkswagen Nutzfahrzeuge Partner.  
 2) In Abhängigkeit der Kombination aus Motor, Hinterachsübersetzung und Anhängervorrichtung. 3) Ausstattungsbedingt kann sich die zulässige Achslast vorn auf 1.800 kg erhöhen. Dadurch kann die minimale Nutzlast bzw. Zuladung beeinflusst werden. 4) Nur bei Anhängervorrichtung mit erhöhter Anhängelast möglich (Sonderausstattung). 5) Ausstattungsbedingt kann sich die zulässige Achslast vorn auf 2.000 kg erhöhen. Dadurch kann die minimale Nutzlast bzw. Zuladung beeinflusst werden.

Bei gewerblicher Nutzung ist nach der EU-Verordnung 3820/85 ab einem zulässigen Zuggesamtgewicht von 3,5 Tonnen gesetzlich ein Tachograf vorgeschrieben. Die Nachrüstung mit einem Tachografen ist bei allen Fahrzeugen möglich (serienmäßig bei Crafter 50).

Die hier abgebildeten Nutzlastbereiche wurden unter Berücksichtigung von wähl- oder abwählbaren Ausstattungen oder sonstigen Umständen, die nicht zum serienmäßigen Liefer- oder Leistungsumfang gehören, ermittelt. Die tatsächliche Nutzlast eines Fahrzeugs, die sich aus der Differenz zwischen zulässigem Gesamtgewicht und Leergewicht errechnet, ist nur durch Wiegen eines individuellen Fahrzeugs ermittelbar.

## Gewichte.

Modell/ Zul. Gesamtgewicht (kg)	Radstand (mm)	Leergewicht mit Fahrer (kg) <sup>1)</sup> von – bis	Nutzlast bzw. Zuladung (kg) <sup>1)</sup> von – bis	Zul. Achslast vorn/hinten (kg)	Zul. Zuggesamtgewicht bei 12 % Steigung (kg) <sup>2)</sup>
<b>Kombi mit Normaldach</b>					
<b>Crafter 30</b> 3.190	<b>3.250</b>	1.976 – 2.739	1.214 – 451	1.650 <sup>3)</sup> /1.800	5.190
<b>Crafter 35</b> 3.500		1.976 – 2.783	1.524 – 717	1.650 <sup>3)</sup> /2.250	5.500 – 7.000 <sup>4)</sup>
<b>Crafter 30</b> 3.190	<b>3.665</b>	2.005 – 2.739	1.185 – 451	1.650 <sup>3)</sup> /1.800	5.190
<b>Crafter 35</b> 3.500		2.028 – 2.801	1.472 – 699	1.650 <sup>3)</sup> /2.250	5.500 – 7.000 <sup>4)</sup>
<b>Kombi mit Hochdach</b>					
<b>Crafter 30</b> 3.190	<b>3.665</b>	2.041 – 2.739	1.149 – 451	1.650 <sup>3)</sup> /1.800	5.190
<b>Crafter 35</b> 3.500		2.064 – 2.815	1.436 – 685	1.650 <sup>3)</sup> /2.250	5.500 – 7.000 <sup>4)</sup>
<b>Crafter 35</b> 3.500	<b>4.325</b>	2.219 – 2.815	1.281 – 685	1.650 <sup>3)</sup> /2.250	5.500 – 7.000 <sup>4)</sup>
<b>Dachlasten</b>			<b>Stützlasten</b>		
<b>Modell</b>	<b>Dachlast (kg)</b>			<b>Stützlast (kg)</b>	<b>Bei Anhängelast (kg)</b>
<b>Kastenwagen und Kombi</b>					
<b>Normaldach</b>	300			100	2.000
<b>Hochdach</b>	150			120	2.800/3.000
<b>Superhochdach<sup>5)</sup></b>				140	3.500

1) Ausstattungen können die Nutzlast bzw. Zuladung durch Erhöhung/Verringerung des Leergewichts beeinflussen. Bitte fragen Sie hierzu Ihren Volkswagen Nutzfahrzeuge Partner.  
 2) In Abhängigkeit der Kombination aus Motor, Hinterachsübersetzung und Anhängervorrichtung. 3) Ausstattungsbedingt kann sich die zulässige Achslast vorn auf 1.800 kg erhöhen. Dadurch kann die minimale Nutzlast bzw. Zuladung beeinflusst werden. 4) Nur bei Anhängervorrichtung mit erhöhter Anhängelast möglich (Sonderausstattung). 5) Für Fahrzeuge mit Superhochdach (nur bei Kastenwagen) ist werkseitig keine spezifische Dachlast vorgesehen.

Bei gewerblicher Nutzung ist nach der EU-Verordnung 3820/85 ab einem zulässigen Zuggesamtgewicht von 3,5 Tonnen gesetzlich ein Tachograf vorgeschrieben. Die Nachrüstung mit einem Tachografen ist bei allen Fahrzeugen möglich (serienmäßig bei Crafter 50).

Die hier abgebildeten Nutzlastbereiche wurden unter Berücksichtigung von wähl- oder abwählbaren Ausstattungen oder sonstigen Umfängen, die nicht zum serienmäßigen Liefer- oder Leistungsumfang gehören, ermittelt. Die tatsächliche Nutzlast eines Fahrzeugs, die sich aus der Differenz zwischen zulässigem Gesamtgewicht und Leergewicht errechnet, ist nur durch Wiegen eines individuellen Fahrzeugs ermittelbar.

## Zuggesamtgewichte und Anhängelasten.

### Mit Schaltgetriebe

Modell	Motor	Leistung (kW)	Zul. Zuggesamtgewicht/Anhängelast (kg) bei Hinterachsübersetzung					
			3,692:1	3,923:1	4,182:1	4,364:1	4,727:1	5,1:1

### Kastenwagen mit Normaldach, Hochdach bzw. Superhochdach (Superhochdach nicht bei Crafter 30)

<b>Crafter 30</b>	2,0-l-TDI	80		5.000 <sup>1)</sup> /2.000 <sup>1)</sup>	5.000 <sup>2)</sup> /2.000 <sup>2)</sup>	5.000/2.000		
	2,0-l-TDI	100		5.000 <sup>1)</sup> /2.000 <sup>1)</sup>	5.000 <sup>2)</sup> /2.000 <sup>2)</sup>	5.000/2.000		
	2,0-l-BiTDI	120	5.000 <sup>1)</sup> /2.000 <sup>1)</sup>	5.000 <sup>2)</sup> /2.000 <sup>2)</sup>	5.000/2.000			
<b>Crafter 35</b>	2,0-l-TDI	80		5.500 <sup>1)</sup> /2.000 <sup>1)</sup>	5.500 <sup>2)</sup> /2.000 <sup>2)</sup>	5.500/2.000		
						6.300 <sup>3)</sup> /2.800 <sup>3)</sup>		
						7.000 <sup>3)</sup> /3.500 <sup>3)</sup>		
	2,0-l-TDI	100		5.500 <sup>1)</sup> /2.000 <sup>1)</sup>	5.500 <sup>2)</sup> /2.000 <sup>2)</sup>	5.500/2.000		
						6.300 <sup>3)</sup> /2.800 <sup>3)</sup>		
						7.000 <sup>3)</sup> /3.500 <sup>3)</sup>		
2,0-l-BiTDI	120	5.300 <sup>1)</sup> /2.000 <sup>1)</sup>	5.500 <sup>2)</sup> /2.000 <sup>2)</sup>	5.500/2.000				
			6.300 <sup>2), 3)</sup> /2.800 <sup>2), 3)</sup>	6.300 <sup>3)</sup> /2.800 <sup>3)</sup>				
				7.000 <sup>3)</sup> /3.500 <sup>3)</sup>				
<b>Crafter 50</b>	2,0-l-TDI	80					7.000 <sup>1)</sup> /2.000 <sup>1)</sup>	7.000 <sup>2)</sup> /2.000 <sup>2)</sup>
							7.000 <sup>1)</sup> /3.000 <sup>1), 3)</sup>	7.000 <sup>2)</sup> /3.000 <sup>2), 3)</sup>
							7.000 <sup>1)</sup> /3.500 <sup>1), 3)</sup>	7.000 <sup>2)</sup> /3.500 <sup>2), 3)</sup>
	2,0-l-BiTDI	120			7.000 <sup>1)</sup> /2.000 <sup>1)</sup>	7.000 <sup>2)</sup> /2.000 <sup>2)</sup>	7.000/2.000	7.000/2.000
					7.000 <sup>1)</sup> /3.000 <sup>1), 3)</sup>	7.500 <sup>2), 3)</sup> /3.000 <sup>2), 3)</sup>	8.000 <sup>3)</sup> /3.000 <sup>3)</sup>	8.000 <sup>3)</sup> /3.000 <sup>3)</sup>
				7.000 <sup>1)</sup> /3.500 <sup>1), 3)</sup>	7.500 <sup>2), 3)</sup> /3.500 <sup>2), 3)</sup>	8.000 <sup>3)</sup> /3.500 <sup>3)</sup>	8.000 <sup>3)</sup> /3.500 <sup>3)</sup>	

### Kombi mit Normaldach bzw. Hochdach

<b>Crafter 30</b>	2,0-l-TDI	80		5.190 <sup>1)</sup> /2.000 <sup>1)</sup>	5.190 <sup>2)</sup> /2.000 <sup>2)</sup>	5.190/2.000		
	2,0-l-TDI	100		5.190 <sup>1)</sup> /2.000 <sup>1)</sup>	5.190 <sup>2)</sup> /2.000 <sup>2)</sup>	5.190/2.000		
	2,0-l-BiTDI	120	5.190 <sup>1)</sup> /2.000 <sup>1)</sup>	5.190 <sup>2)</sup> /2.000 <sup>2)</sup>				
<b>Crafter 35</b>	2,0-l-TDI	80		5.500 <sup>1)</sup> /2.000 <sup>1)</sup>	5.500 <sup>2)</sup> /2.000 <sup>2)</sup>	5.500/2.000		
						6.300 <sup>3)</sup> /2.800 <sup>3)</sup>		
						7.000 <sup>3)</sup> /3.500 <sup>3)</sup>		
	2,0-l-TDI	100		5.500 <sup>1)</sup> /2.000 <sup>1)</sup>	5.500 <sup>2)</sup> /2.000 <sup>2)</sup>	5.500/2.000		
						6.300 <sup>3)</sup> /2.800 <sup>3)</sup>		
						7.000 <sup>3)</sup> /3.500 <sup>3)</sup>		
2,0-l-BiTDI	120	5.500 <sup>1)</sup> /2.000 <sup>1)</sup>	5.500 <sup>2)</sup> /2.000 <sup>2)</sup>					
			6.300 <sup>2), 3)</sup> /2.800 <sup>2), 3)</sup>					

1) Serienmäßige Hinterachsübersetzung bei BlueMotion Technology. 2) Serienmäßige Hinterachsübersetzung. 3) Bei Anhängervorrichtung mit erhöhter Anhängelast (Sonderausstattung).

## Zuggesamtgewichte und Anhängelasten.

### Mit Shiftmatic

Modell	Motor	Leistung (kW)	Zul. Zuggesamtgewicht/Anhängelast (kg) bei Hinterachsübersetzung			
			4,182:1	4,364:1	4,727:1	5,1:1

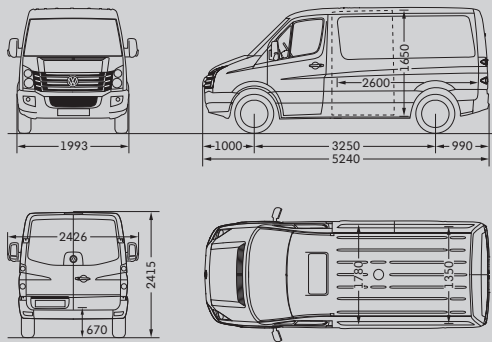
### Kastenwagen mit Normaldach, Hochdach bzw. Superhochdach (Superhochdach nicht bei Crafter 30)

<b>Crafter 30</b>	2,5-l-BlueTDI	100	5.000 <sup>1)</sup> /2.000 <sup>1)</sup>	5.000/2.000		
<b>Crafter 35</b>	2,5-l-BlueTDI	100	5.500 <sup>1)</sup> /2.000 <sup>1)</sup>	5.500/2.000		
				6.300 <sup>2)</sup> /2.800 <sup>2)</sup>		
				7.000 <sup>2)</sup> /3.500 <sup>2)</sup>		
<b>Crafter 50</b>	2,5-l-BlueTDI	100			7.000/2.000	7.000 <sup>1)</sup> /2.000 <sup>1)</sup>
					7.000/3.000 <sup>2)</sup>	7.000 <sup>1)</sup> /3.000 <sup>1), 2)</sup>
					7.000/3.500 <sup>2)</sup>	7.000 <sup>1)</sup> /3.500 <sup>1), 2)</sup>

1) Serienmäßige Hinterachsübersetzung. 2) Bei Anhängervorrichtung mit erhöhter Anhängelast (Sonderausstattung).

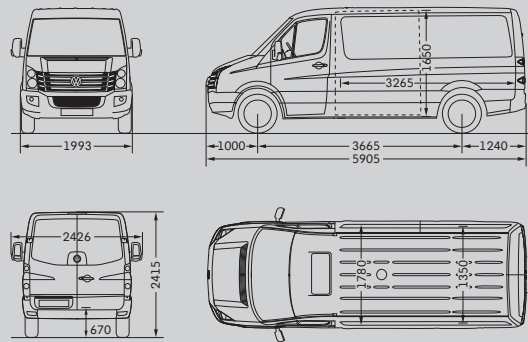
## Maßzeichnungen.

### Crafter 30/35 Kastenwagen kurzer Radstand mit Normaldach



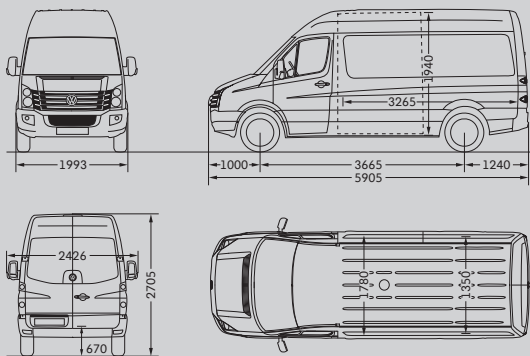
Laderaum, Volumen	7,5 m <sup>3</sup>
Seitliche Schiebetür, Breite/Höhe	1.040/1.520 mm
Heckflügeltüren, Breite/Höhe	1.565/1.540 mm
Wendekreis	12,3 m

### Crafter 30/35 Kastenwagen mittlerer Radstand mit Normaldach



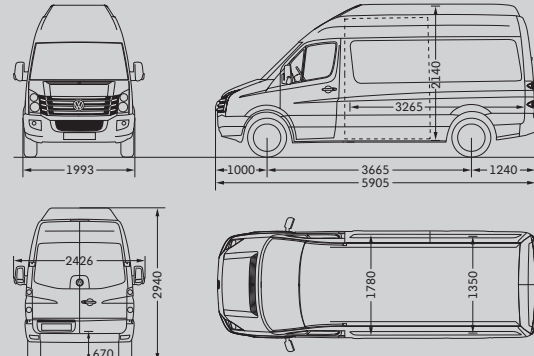
Laderaum, Volumen	9,0 m <sup>3</sup>
Seitliche Schiebetür, Breite/Höhe	1.300/1.520 mm
Heckflügeltüren, Breite/Höhe	1.565/1.540 mm
Wendekreis	13,6 m

### Crafter 30/35 Kastenwagen mittlerer Radstand mit Hochdach



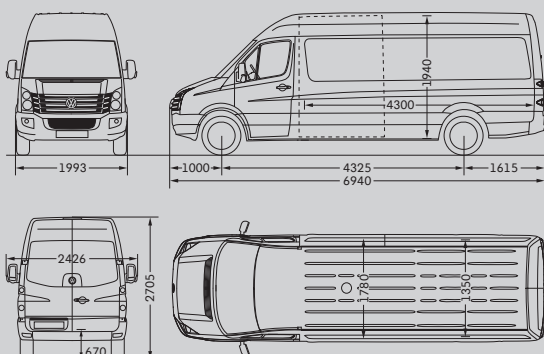
Laderaum, Volumen	10,5 m <sup>3</sup>
Seitliche Schiebetür, Breite/Höhe	1.300/1.820 mm
Heckflügeltüren, Breite/Höhe	1.565/1.840 mm
Wendekreis	13,6 m

### Crafter 35 Kastenwagen mittlerer Radstand mit Superhochdach



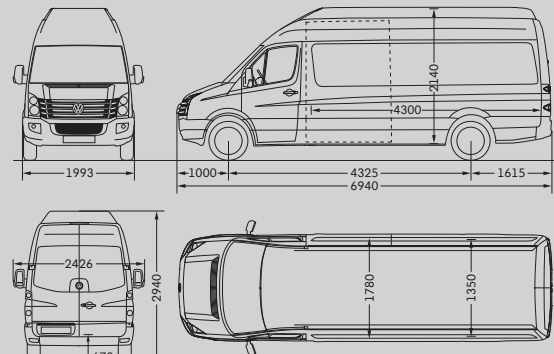
Laderaum, Volumen	11,5 m <sup>3</sup>
Seitliche Schiebetür, Breite/Höhe	1.300/1.820 mm
Heckflügeltüren, Breite/Höhe	1.565/1.840 mm
Wendekreis	13,6 m

### Crafter 35 Kastenwagen langer Radstand mit Hochdach



Laderaum, Volumen	14,0 m <sup>3</sup>
Seitliche Schiebetür, Breite/Höhe	1.300/1.820 mm
Heckflügeltüren, Breite/Höhe	1.565/1.840 mm
Wendekreis	15,6 m

### Crafter 35 Kastenwagen langer Radstand mit Superhochdach

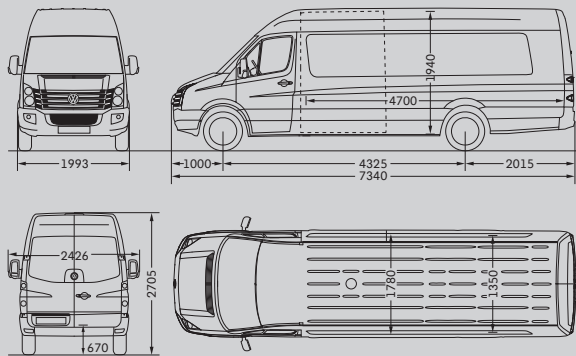


Laderaum, Volumen	15,5 m <sup>3</sup>
Seitliche Schiebetür, Breite/Höhe	1.300/1.820 mm
Heckflügeltüren, Breite/Höhe	1.565/1.840 mm
Wendekreis	15,6 m

Alle Maßangaben sind auf Basis der Serienfahrzeuge ermittelt. Die hier aufgeführten Höhenmaße können je nach Ausstattung um ca. ± 40 mm differieren. Die Fahrzeugzeichnungen sind nicht maßstabgerecht.

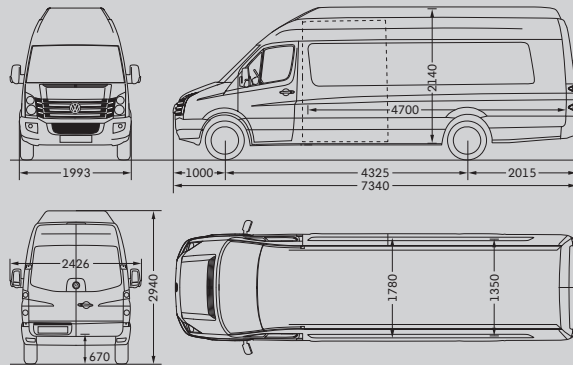
## Maßzeichnungen.

### Crafter 35 Kastenwagen langer Radstand mit Überhang mit Hochdach



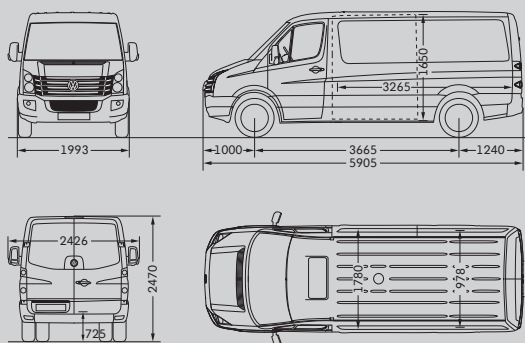
Laderaum, Volumen	15,5 m <sup>3</sup>
Seitliche Schiebetür, Breite/Höhe	1.300/1.820 mm
Heckflügeltüren, Breite/Höhe	1.565/1.840 mm
Wendekreis	15,6 m

### Crafter 35 Kastenwagen langer Radstand mit Überhang mit Superhochdach



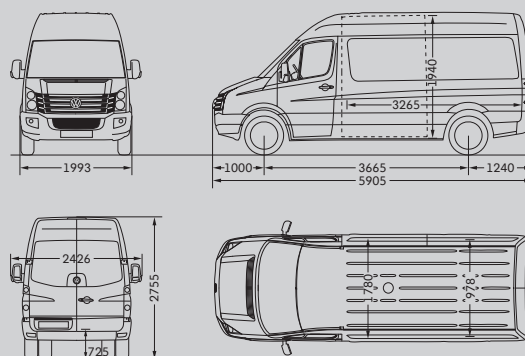
Laderaum, Volumen	17,0 m <sup>3</sup>
Seitliche Schiebetür, Breite/Höhe	1.300/1.820 mm
Heckflügeltüren, Breite/Höhe	1.565/1.840 mm
Wendekreis	15,6 m

### Crafter 50 Kastenwagen mittlerer Radstand mit Normaldach



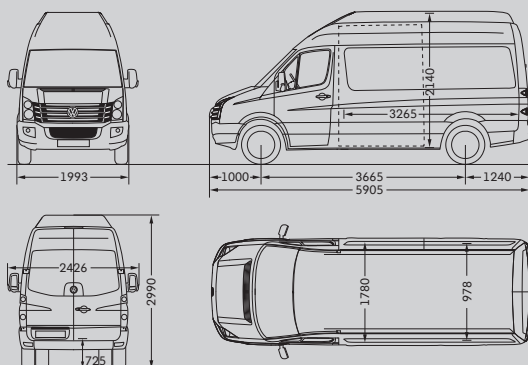
Laderaum, Volumen	9,0 m <sup>3</sup>
Seitliche Schiebetür, Breite/Höhe	1.300/1.520 mm
Heckflügeltüren, Breite/Höhe	1.565/1.540 mm
Wendekreis	13,6 m

### Crafter 50 Kastenwagen mittlerer Radstand mit Hochdach



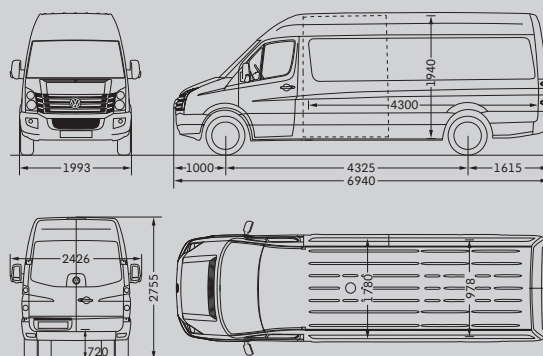
Laderaum, Volumen	10,5 m <sup>3</sup>
Seitliche Schiebetür, Breite/Höhe	1.300/1.820 mm
Heckflügeltüren, Breite/Höhe	1.565/1.840 mm
Wendekreis	13,6 m

### Crafter 50 Kastenwagen mittlerer Radstand mit Superhochdach



Laderaum, Volumen	11,5 m <sup>3</sup>
Seitliche Schiebetür, Breite/Höhe	1.300/1.820 mm
Heckflügeltüren, Breite/Höhe	1.565/1.840 mm
Wendekreis	13,6 m

### Crafter 50 Kastenwagen langer Radstand mit Hochdach

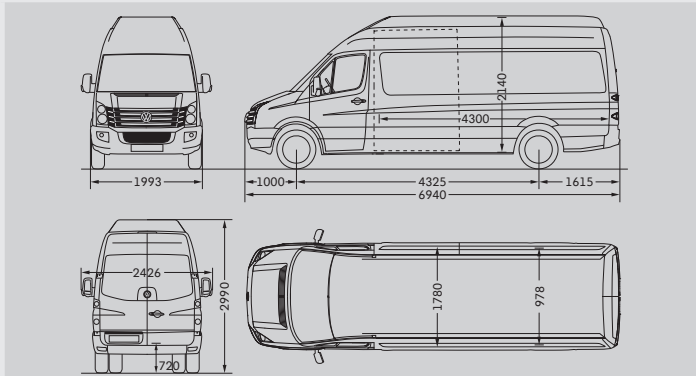


Laderaum, Volumen	14,0 m <sup>3</sup>
Seitliche Schiebetür, Breite/Höhe	1.300/1.820 mm
Heckflügeltüren, Breite/Höhe	1.565/1.840 mm
Wendekreis	15,6 m

Alle Maßangaben sind auf Basis der Serienfahrzeuge ermittelt. Die hier aufgeführten Höhenmaße können je nach Ausstattung um ca. ± 40 mm differieren. Die Fahrzeugzeichnungen sind nicht maßstabgerecht.

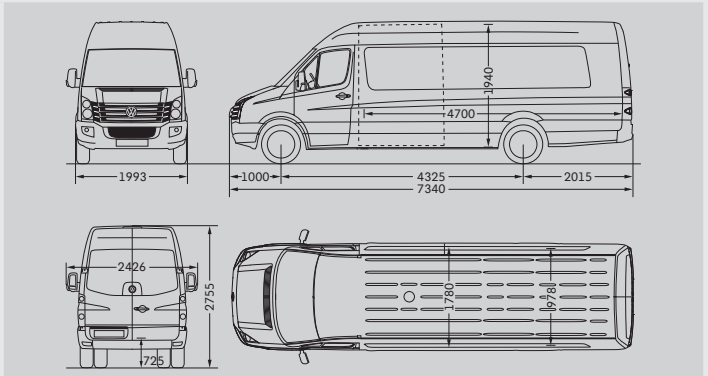
## Maßzeichnungen.

### Crafter 50 Kastenwagen langer Radstand mit Superhochdach



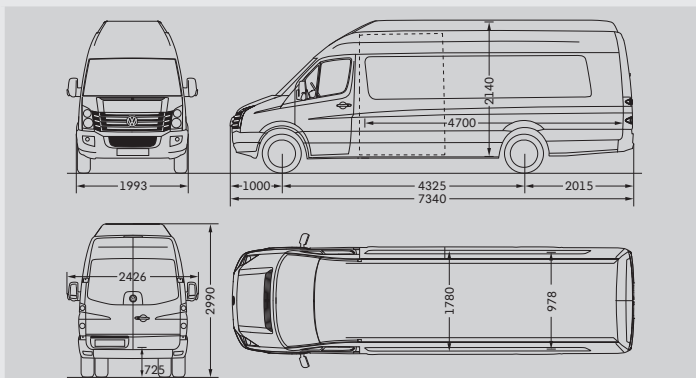
Laderaum, Volumen	15,5 m <sup>3</sup>
Seitliche Schiebetür, Breite/Höhe	1.300/1.820 mm
Heckflügeltüren, Breite/Höhe	1.565/1.840 mm
Wendekreis	15,6 m

### Crafter 50 Kastenwagen langer Radstand mit Überhang mit Hochdach



Laderaum, Volumen	15,5 m <sup>3</sup>
Seitliche Schiebetür, Breite/Höhe	1.300/1.820 mm
Heckflügeltüren, Breite/Höhe	1.565/1.840 mm
Wendekreis	15,6 m

### Crafter 50 Kastenwagen langer Radstand mit Überhang mit Superhochdach

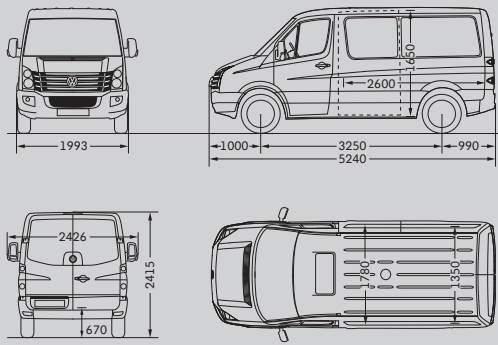


Laderaum, Volumen	17,0 m <sup>3</sup>
Seitliche Schiebetür, Breite/Höhe	1.300/1.820 mm
Heckflügeltüren, Breite/Höhe	1.565/1.840 mm
Wendekreis	15,6 m

Alle Maßangaben sind auf Basis der Serienfahrzeuge ermittelt. Die hier aufgeführten Höhenmaße können je nach Ausstattung um ca. ± 40 mm differieren. Die Fahrzeugzeichnungen sind nicht maßstabgerecht.

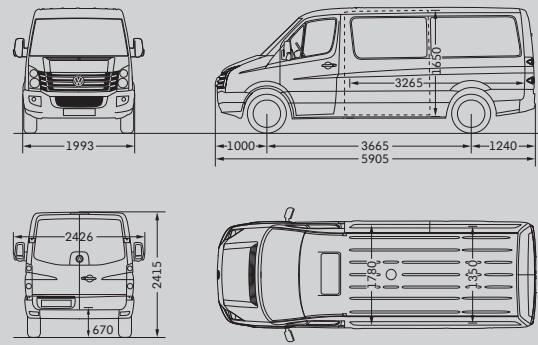
## Maßzeichnungen.

### Crafter 30/35 Kombi kurzer Radstand mit Normdach



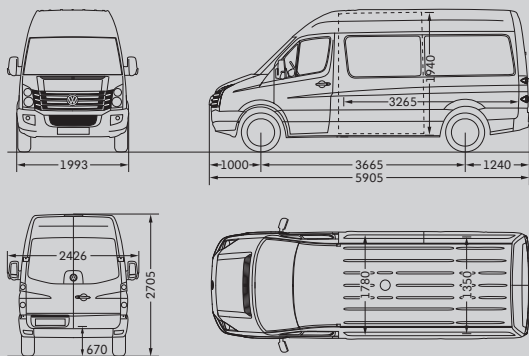
Laderaum, Volumen	7,5 m <sup>3</sup>
Seitliche Schiebetür, Breite/Höhe	1.040/1.520 mm
Heckflügeltüren, Breite/Höhe	1.565/1.540 mm
Wendekreis	12,3 m

### Crafter 30/35 Kombi mittlerer Radstand mit Normdach



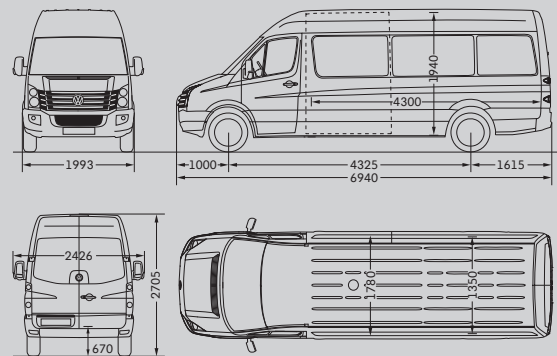
Laderaum, Volumen	9,0 m <sup>3</sup>
Seitliche Schiebetür, Breite/Höhe	1.300/1.520 mm
Heckflügeltüren, Breite/Höhe	1.565/1.540 mm
Wendekreis	13,6 m

### Crafter 30/35 Kombi mittlerer Radstand mit Hochdach



Laderaum, Volumen	10,5 m <sup>3</sup>
Seitliche Schiebetür, Breite/Höhe	1.300/1.820 mm
Heckflügeltüren, Breite/Höhe	1.565/1.840 mm
Wendekreis	13,6 m

### Crafter 35 Kombi langer Radstand mit Hochdach



Laderaum, Volumen	14,0 m <sup>3</sup>
Seitliche Schiebetür, Breite/Höhe	1.300/1.820 mm
Heckflügeltüren, Breite/Höhe	1.565/1.840 mm
Wendekreis	15,6 m

Alle Maßangaben sind auf Basis der Serienfahrzeuge ermittelt. Die hier aufgeführten Höhenmaße können je nach Ausstattung um ca. ± 40 mm differieren. Die Fahrzeugzeichnungen sind nicht maßstabgerecht.







# Der neue Crafter

165.1190.13.01 • Printed in Germany

Änderungen vorbehalten

Ausgabe: Juli 2011

Internet: [www.volkswagen-nutzfahrzeuge.de](http://www.volkswagen-nutzfahrzeuge.de)